

## **INFORME PARO REGISTRADO: JUNIO 2026**

(02/07/2026)

### **Crecer y crear empleo no es suficiente: tenemos que generar más cohesión social y un lograr un reparto más justo de la riqueza a través de empleo de calidad y salarios suficientes**

*El paro baja en casi 11.600 personas (-2,12%) y sitúa el número total de personas desempleadas en Andalucía por debajo de las 537.000*

- *El paro baja en 11.597 personas (-2,12%) y se sitúa en 536.523 desempleados y desempleadas. En el conjunto del Estado se redujo un 1,24%. Con respecto a hace un año, el desempleo andaluz desciende en 62.367 personas (-10,41%), porcentaje que supera en casi 6 puntos el descenso del conjunto del Estado (-4,74%).*
- *Andalucía vuelve a mejorar así su posición relativa en el seno del paro estatal: el 23,41% de los parados son andaluces, porcentaje nuevamente menor al obtenido el mes pasado (23,62%). El dato, continúa asimilándose al indicado hace unos días en la EPA, donde el paro andaluz representó el 23% del total del paro estatal.*
- *El 7,95% de los desempleados/as son menores de 25 años, proporción que también se reduce con respecto al mes pasado (8,08%). Este porcentaje continúa siendo muy inferior a su representación en la EPA (15,62%).*
- *Por su parte, las trabajadoras andaluzas en paro mejoran muy levemente su peso relativo (61,59%) respecto al mes anterior (61,61%). A pesar de ello, siguen sufriendo en mayor medida la mayor parte de los aspectos de la precariedad laboral en Andalucía.*
- *El paro entre los trabajadores extranjeros crece este mes un 0,67%, y sitúa el descenso interanual en el 4,33%. El dato sigue siendo superior a la reducción anual de paro a nivel de estado (-3,03%).*
- *El sector servicios mantiene su protagonismo, englobando a casi el 70% de nuestros parados (69,30%). Durante este mes, el paro se ha reducido en tres de los cuatro grandes sectores económicos (industria, construcción y servicios), y en el colectivo de trabajadores y trabajadoras sin empleo anterior.*
- *Por provincias, el desempleo se reduce en las ocho provincias andaluzas. Los descensos más destacados se han dado en Cádiz (-3,82%) y Málaga (-3,06%). En términos interanuales, Huelva (-14,46%), seguida de Jaén (-12,57%) y Córdoba (-12,20%) repiten como las provincias que más han reducido su desempleo con respecto a estas alturas del año pasado.*
- *En junio se realizaron 45.794 contratos más que en el mes anterior, lo que supone un importante incremento del 17,57%. Además, registramos 27.549 contratos más de los logrados en junio de 2025, lo que se traduce en un considerable crecimiento interanual del 9,88%. En cuanto a la temporalidad, el 38,87% de los contratos firmados el mes pasado fueron indefinidos, suponiendo un leve descenso respecto a mayo (38,99%).*
- *En la actualidad, 19 de cada 100 desempleados andaluces no perciben ningún tipo de prestación por desempleo, porcentaje que sigue siendo muy inferior al que se da en el conjunto del Estado (27,31%).*

**a) Comparativa Andalucía / España**

Durante junio, el paro registrado en Andalucía se situó en 536.523 personas, el 23,41% del total estatal, y supone un descenso del 2,12% (11.597 desempleados/as menos) sobre el mes pasado y también una caída del 10,41% (62.3674 trabajadores/as menos) con respecto a junio de 2025.

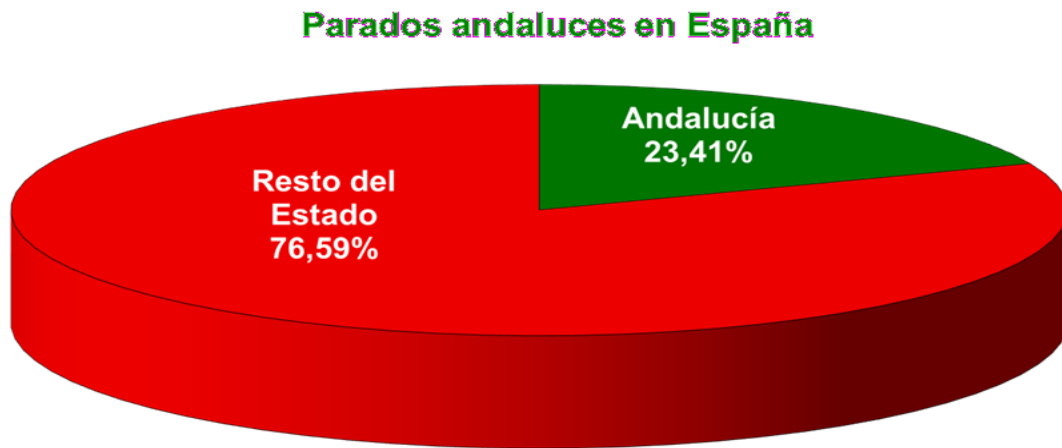


Gráfico 1: Porcentaje de parados andaluces a nivel estatal. Fuente MESS. Elaboración propia

JUNIO 2026	TOTAL	VARIACIÓN MENSUAL		VARIACIÓN ANUAL	
		ABSOLUTA	RELATIVA	ABSOLUTA	RELATIVA
ANDALUCÍA	536.523	-11.597	-2,12%	-62.367	-10,41%
ESPAÑA	2.291.982	-28.739	-1,24%	-113.981	-4,74%

Tabla 1: Comparativa paro registrado Andalucía vs. España. Datos MESS. Elaboración propia

Como se puede observar en la siguiente tabla, junio siempre ha sido un mes dado a registrar destacados descensos del paro, algo que ha ocurrido en 9 de los 11 últimos meses de junio. De esta forma, el conocido hoy confirma esta tendencia, e incluso mejora los datos obtenidos en junio de los cuatro últimos años.

Tabla 2: Comparativa paro registrado en este mes los últimos 8 años

JUNIO	2025	2024	2023	2022	2021	2020	2019	2018	2017	2016
TASA MENSUAL (%)	-1,15	-1,32	-1,24	0,84	-6,10	1,14	-0,42	-1,31	-1,25	-2,04

**b) Paro registrado por Comunidades Autónomas**

En cuanto a la comparativa con el resto de CCAA, el paro se ha reducido en once de ellas, Galicia (-3,28%) y Castilla y León (-2,98%) las más destacadas. Por el contrario, los mayores incrementos del desempleo se han registrado en la Región de Murcia (1,02%) y País Vasco (0,46%).

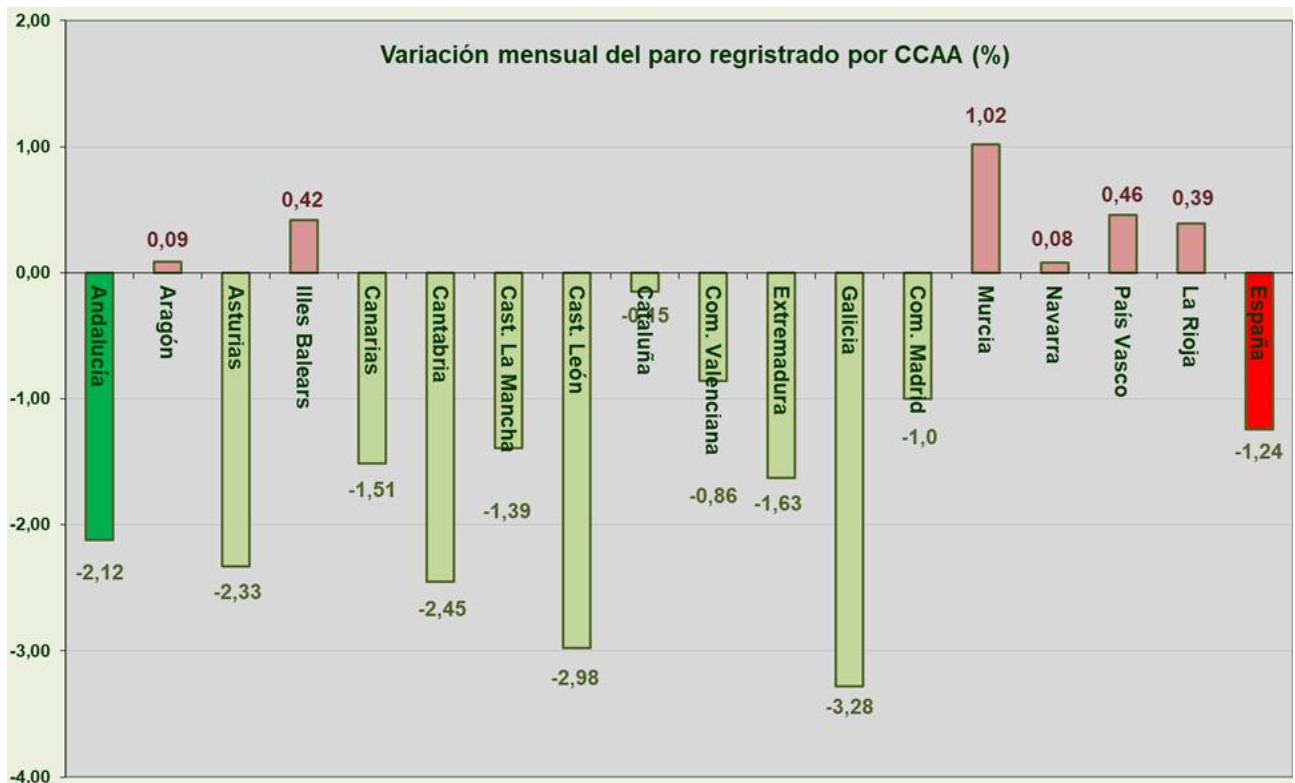


Gráfico 2: Tasa Variación Mensual por CCAA. Fuente MESS. Elaboración propia

**c) Paro registrado en Andalucía. Jóvenes**

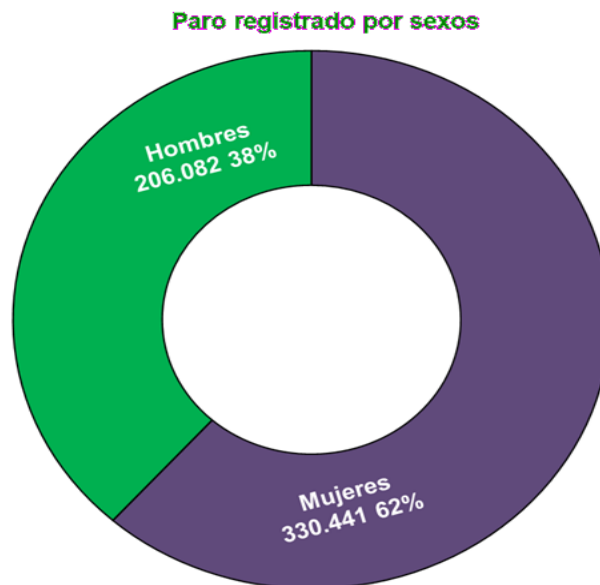
El nivel de paro juvenil (7,95%), se ha vuelto a ver reducido durante este mes. Sin embargo, nos mantenemos un punto por encima del conjunto del Estado (6,97%). Con los datos publicados hoy, los menores de 25 años en desempleo (42.668) se redujeron un 3,85% con respecto al mes pasado (44.312 jóvenes), porcentaje muy superior al descenso del paro dado entre los andaluces mayores de 25 años (-1,98%).



Gráfico 3: Distribución paro registrado Andalucía por edades. Fuente MESS. Elaboración propia

**d) Paro registrado en Andalucía. Sexos**

Las paradas en Andalucía (330.441) suponen el 61,59% del total del colectivo de andaluces desempleados y su peso relativo decrece mínimamente en relación al valor que obtuviera durante el mes pasado (61,60%). Así, el paro femenino se redujo un 2,15% con respecto a mayo, porcentaje que supera el descenso dado en el conjunto del paro masculino (-2,07%) que pasa de 210.430 en mayo a 206.082 parados en la actualidad.



*Gráfico 4: Distribución paro registrado Andalucía por sexos. Fuente MESS. Elaboración propia*

**e) Paro registrado en Andalucía. Personas extranjeras**

El número de personas paradas extranjeras en Andalucía es de 47.454, lo que significa 318 más que en el mes pasado (47.136), suponiendo un aumento mensual del 0,67% y un descenso del 4,33% con respecto a la cifra de hace doce meses. El 73,76% de ellos provienen de países extracomunitarios, por lo que el valor se eleva con respecto al porcentaje que suponían el mes pasado (73,49%).

**f) Paro registrado en Andalucía. Sectores**

Si observamos el paro por sectores económicos, podemos comprobar como los servicios engloban a casi el 70% de nuestros desempleados (69,30%). Tras él, encontramos al colectivo de trabajadores sin empleo anterior (11,47%), a la construcción (8,34%), a la agricultura (5,48%) y a la industria (5,41%), que se mantiene como sector económico con menor número de personas desempleadas.

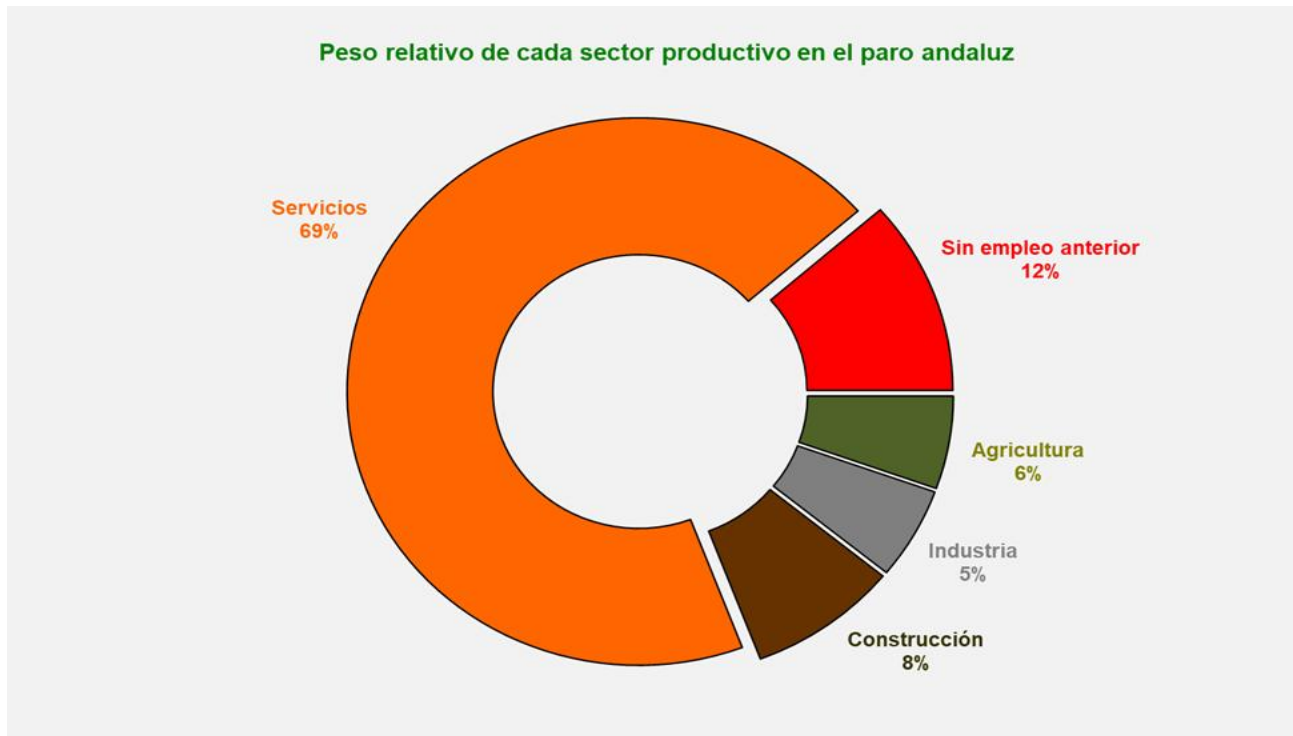


Gráfico 5: Distribución paro registrado Andalucía por sectores. Fuente MESS. Elaboración propia

El descenso del paro dado en Andalucía se ha extendido a tres de los cuatro grandes sectores productivos: industria, construcción y servicios. Sólo en la agricultura ha aumentado, aunque de manera casi inapreciable. Así como en el colectivo de personas trabajadoras sin empleo anterior. En términos relativos, la distribución queda tal como se muestra en el gráfico:

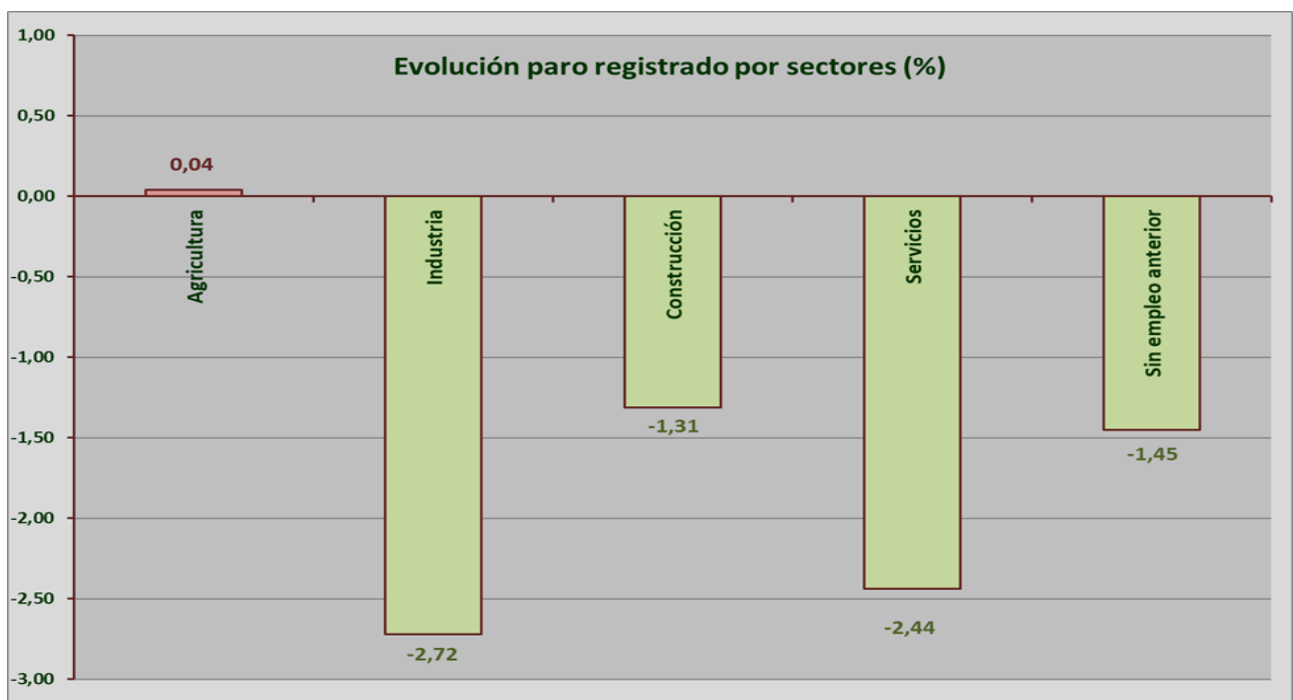


Gráfico 6: Evolución paro registrado Andalucía por sectores. Fuente MESS. Elaboración propia

Para tener una visión global de la importancia del análisis sectorial del mercado laboral, es importante no olvidar que el sector servicios, en Andalucía, emplea al 75,5% de la población ocupada. Tras él, se situaría la industria, con un 9,5%, seguida de la agricultura (7,7%) y la construcción (7,3%).

**g) Paro registrado en Andalucía. Provincias**

Durante junio, el paro se ha reducido en todas las provincias andaluzas. Los mayores descensos han sido los registrados en Cádiz (-3,82%) y Málaga (-3,06%). En términos interanuales, en todas nuestras provincias se sigue reduciendo el nivel de paro, destacando Huelva (-14,46%), Jaén (-12,57%) y Córdoba (-12,20%). En sentido contrario, Granada (-8,46%) y Sevilla (-9,00%) vuelven a ser las que obtienen los datos menos positivos con respecto a estas alturas de 2025.

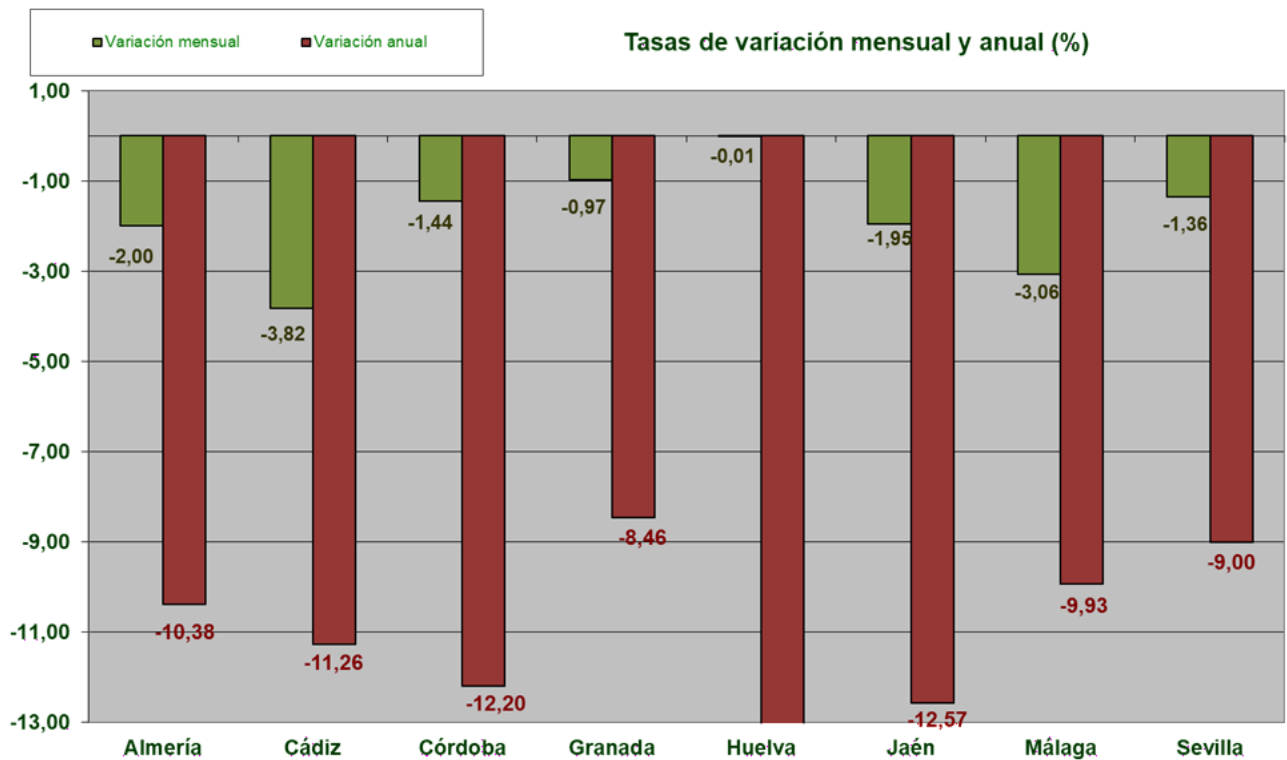


Gráfico 7: Evolución paro registrado Andalucía por provincias. Fuente MESS. Elaboración propia

Para completar este análisis provincial, tenemos que recordar que el desempleo no afecta de igual forma a todas nuestras provincias, así, según la última EPA, Cádiz (21,00%), destaca como la provincia con la tasa de paro más alta, seguida de Córdoba (16,69%), Almería (16,55%), Granada (15,05%) y Huelva (14,28%). En un tercer escalón encontraríamos a Málaga (12,59%) y Sevilla (12,00%), mientras que Jaén (11,81%) se situaría como la provincia con la tasa de paro más baja.

## CONTRATOS

En el pasado mes de junio se realizaron, en Andalucía, un total de 306.504 contratos, lo que supone un importante incremento del 17,57% sobre los realizados el mes pasado (45.794 contrataciones más). A su vez, en términos interanuales, el aumento del número de contratos, con respecto a los logrados en junio de 2025, se ha situado en un 9,88% (27.549 contratos más).

Si comparamos los datos obtenidos en Andalucía con los logrados para el conjunto del Estado, podemos comprobar cómo el aumento de la contratación en Andalucía ha sido inferior al incremento registrado para el conjunto del Estado (24,60%). Además, en términos interanuales, mientras que Andalucía crece la contratación por debajo del 10%, a nivel estatal se eleva un 10,20%.

JUNIO 2026	TOTAL	VARIACIÓN MENSUAL		VARIACIÓN ANUAL	
		ABSOLUTA	RELATIVA	ABSOLUTA	RELATIVA
<b>ANDALUCÍA</b>	306.504	45.794	17,57%	27.549	9,88%
<b>ESPAÑA</b>	1.649.394	325.675	24,60%	152.721	10,20%

Tabla 3: Comparativa contratación Andalucía Vs. España. Datos MESS. Elaboración propia

Si analizamos más profundamente el tipo de contratación, comprobamos como 119.134 de ellos, el 38,87%, han sido indefinidos mientras que, el 61,13% restante ha correspondido a contratos temporales (187.370). Es decir, 39 de cada 100 nuevos contratos realizados siguen siendo indefinidos. A nivel estatal, la contratación indefinida ha supuesto el 41,46%, porcentaje otra vez superior al de Andalucía.



Gráfico 8: Tipos de contratos. Fuente MESS. Elaboración propia

En este apartado, queremos continuar analizando la afectación de la reforma del artículo 15 del Estatuto de los Trabajadores a la contratación indefinida en el conjunto de nuestro mercado laboral. Así, observamos en el Gráfico 9 como este mes vuelve a empeorar el porcentaje de contratación indefinida.

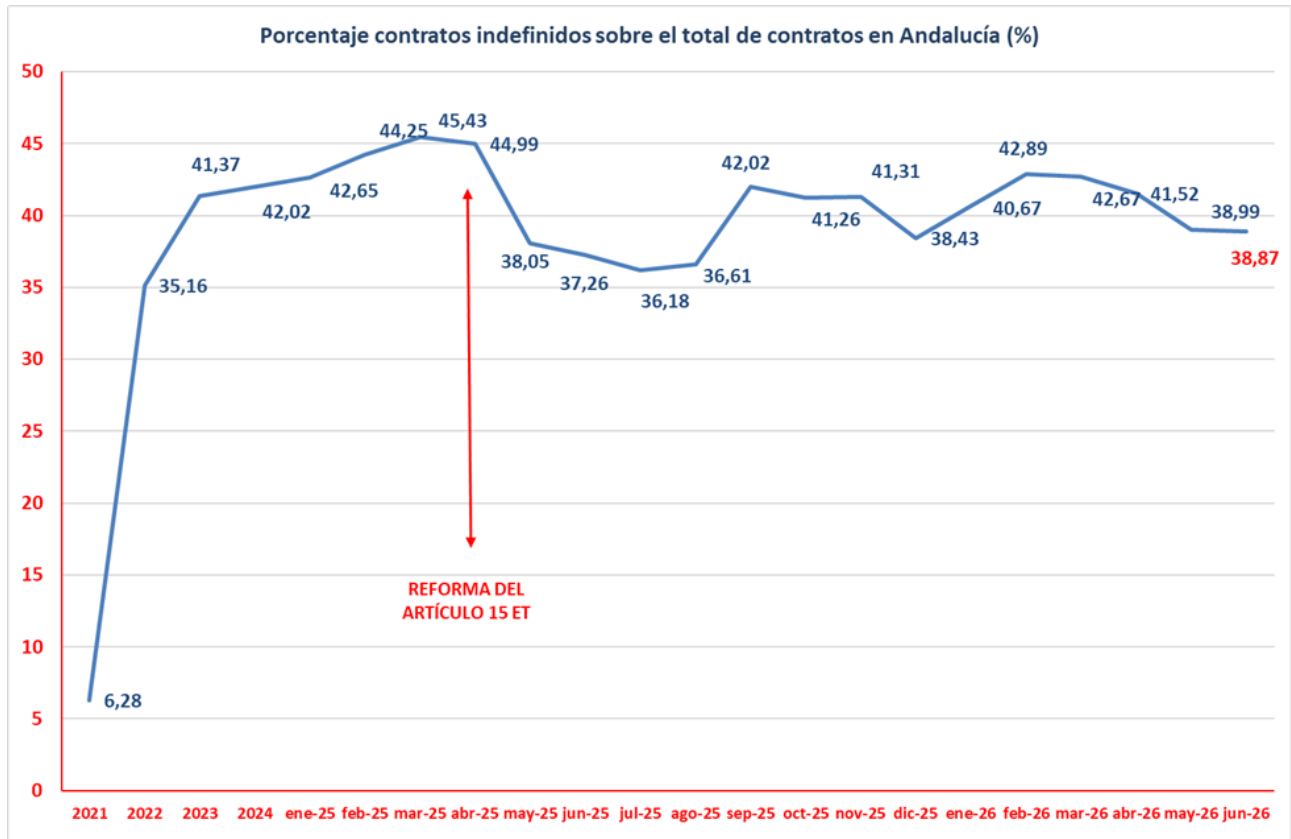


Gráfico 9: Porcentaje de contratos indefinidos. Fuente MESS. Elaboración propia

Durante los últimos doce meses la contratación indefinida, en Andalucía, se ha visto incrementada en un 14,63% mientras que en el conjunto del Estado aumentó en un 16,36%. Durante el mismo periodo de tiempo, la contratación temporal se elevó un 7,05% en Andalucía mientras que, a nivel estatal, subió un 6,22%.

En junio, se realizaron en España un total de 506.107 contratos a tiempo parcial, lo que se traduce en el 30,68% del total de los contratos firmados y en un incremento de 122.767 sobre los firmados el mes anterior (32,02%). Un mes más, la contratación a tiempo parcial, involuntaria la mayor parte de los casos, constituye un claro elemento de precariedad en el seno del mercado laboral andaluz.

Según los datos de la última EPA, 357.000 trabajadoras andaluzas tienen un contrato a tiempo parcial, es decir el 76% del total de la población ocupada andaluza a tiempo parcial. El dato es aún más negativo si lo mostramos en términos relativos ya que el 22% de la población ocupada femenina lo es a tiempo parcial mientras que, en el caso de los trabajadores hombres, este porcentaje tan solo es del 5,7%. Por lo tanto, las cifras demuestran

que la parcialidad es un elemento más de precarización laboral femenina que debe ser resuelto con medidas concretas dirigidas a propiciar una igualdad real de oportunidades en todos los aspectos del mercado laboral.

## PRESTACIONES

Durante el mes de mayo (las prestaciones se publican con un mes de retraso con respecto a los datos de paro registrado), se cursaron en Andalucía 149.678 solicitudes, dándose de altas 131.275 en un plazo medio de reconocimiento de 1,83 días.

En el mapa de las prestaciones por desempleo en la Comunidad Autónoma de Andalucía destaca el hecho de que 441.536 de nuestros trabajadores en paro (81%) reciben algún tipo de prestación por desempleo o, lo que es lo mismo, que el 19% restante o nunca han tenido derecho a ellas o ya han agotado todas las posibles prestaciones por desempleo. A nivel estatal, la cobertura de las prestaciones por desempleo alcanza el 73%, es decir 8 puntos inferior a la obtenida en Andalucía.

Por último, la cuantía media de la prestación contributiva media en Andalucía es de 993 €, lo que nos mantiene muy por debajo de la media percibida por una persona desempleada con derecho a esta prestación en el conjunto del Estado (1.027 €).

Por todo ello, desde UGT:



- *En términos generales, **valoramos positivamente** la caída del desempleo en Andalucía, con casi 11.600 personas menos que el mes pasado. A pesar de ello, no podemos pasar por alto que este descenso del paro va muy ligado al importante incremento de la contratación logrado este mes, algo muy habitual en el inicio de la temporada estival y que sigue demostrando la estacionalidad de nuestro mercado laboral.*
- *En cuanto a la lucha contra la temporalidad, en la primera mitad del año se han firmado en Andalucía 667.369 **contratos indefinidos**, lo que representa el 40,89% del total de los contratos de este año. Durante el mismo periodo de 2025 se firmaron 659.624 contratos indefinidos, el 41,93% del total de contratos de esos seis meses, es decir, la Reforma Laboral sigue mejorando las condiciones laborales de la clase trabajadora andaluza.*
- *Desgraciadamente, los buenos datos que viene registrando el mercado laboral y el conjunto de la economía andaluza y española no se están trasladando, de manera proporcional, a **la calidad de vida de las economías domésticas**. Y no lo está haciendo porque los salarios siguen siendo insuficientes, algunas prestaciones se mantienen en cuantías indignas y el coste de la vivienda, ya sea la hipoteca o la renta mensual, está ahogando a las familias trabajadoras.*

- Como pudimos comprobar la semana pasada con los datos de la **Contabilidad Nacional**, el PIB sigue incrementando su ritmo de crecimiento (2,7%), en gran parte gracias al consumo de los hogares (3,2%) siendo, además, este dinamismo económico, el que viene impulsando la creación de empleo (527.600 puestos de trabajo en el último año).
- Son precisamente los datos macroeconómicos los que están demostrando que políticas como la mejora del SMI, el fomento de la contratación indefinida o la dignificación de las pensiones benefician al conjunto de la sociedad (empresas y ciudadanía), mientras que las dirigidas a facilitar la acumulación de capitales en las cuentas de beneficio empresarial solo generan especulación y desigualdades sociales.
- Por todo ello, desde UGT Andalucía entendemos que no tenemos un problema de generación de riqueza, sino de reparto justo y de acceso a los derechos de manera efectiva, por ejemplo, al derecho a poder disponer de una vivienda digna y asequible y de unos servicios públicos de modernos, de calidad y sin privatizar. Por eso, aprovechamos este Informe de Paro para demandar una **agenda social** más amplia, más ambiciosa y con capacidad real para actuar sobre el origen de la pobreza en nuestra tierra.

