

Informe Paro Registrado

Abril 2026

UGT



Andalucía

INFORME PARO REGISTRADO: ABRIL 2026

(05/05/2026)

Importante descenso del paro (-3,86%) que pasa a situarse por debajo de las 560.000 personas en Andalucía

Andalucía lidera la caída del paro, siendo su mejor abril desde 2008

- *El paro baja en 22.393 personas (-3,86%) y se sitúa en 557.245 desempleados y desempleadas. En el conjunto del Estado se redujo un 2,59%. Con respecto a hace un año, el desempleo andaluz desciende en 61.858 personas (-9,99%), porcentaje que supera en casi 4 puntos el descenso del conjunto del Estado (-6,20%).*
- *Andalucía vuelve a mejorar así su posición relativa en el seno del paro estatal: el 23,64% de los parados son andaluces, porcentaje nuevamente menor al obtenido el mes pasado (23,95%). El dato, continúa asimilándose al indicado hace unos días en la EPA, donde el paro andaluz representó el 23% del total del paro estatal.*
- *El 8,20% de los desempleados/as son menores de 25 años, proporción que disminuye con respecto al mes pasado (8,80%). Este porcentaje continúa siendo muy inferior a su representación en la EPA (15,62%).*
- *Por su parte, las trabajadoras andaluzas en paro empeoran levemente su peso relativo (61,66%) respecto al mes anterior (61,53%). Aun así, resulta evidente la imperiosa necesidad de continuar apostando por medidas dirigidas a facilitar la incorporación de las mujeres al mercado laboral.*
- *El paro entre los trabajadores extranjeros disminuye este mes un 3,04%, y sitúa el descenso interanual en el 5,49%. El dato sigue siendo superior a la reducción anual de paro a nivel de estado (-3,16%).*
- *El sector servicios mantiene su protagonismo, englobando a casi el 70% de nuestros parados (69,55%). Durante este mes, el paro se ha reducido en todos los sectores económicos (agricultura, industria, construcción y servicios), así como en el colectivo de trabajadores y trabajadoras sin empleo anterior.*
- *El paro disminuye en todas las provincias de Andalucía. El descenso más destacado se ha dado en Huelva (-5,84%). En términos interanuales, Jaén (-12,13%), Córdoba (-11,16%), Huelva (-12,17%) y Cádiz (-10,63%) son ahora las provincias que más han reducido su desempleo, siendo además las únicas que alcanzan los dos dígitos.*
- *En abril se realizaron 28.979 contratos menos que en el mes anterior, lo que supone un importante decremento del 9,91%. En términos anuales, registramos 16.440 contratos más de los logrados en abril de 2025, lo que se traduce en un incremento del 6,65%. En cuanto a la temporalidad, el 41,52% de los contratos firmados el mes pasado fueron indefinidos, suponiendo un leve descenso respecto al porcentaje de marzo (42,67%).*

- En la actualidad, 39 de cada 100 desempleados andaluces no perciben ningún tipo de prestación por desempleo, porcentaje que se eleva con respecto al obtenido en el mes anterior (37%), pero que sigue siendo muy inferior al que se da en el conjunto del Estado (43%).

a) Comparativa Andalucía / España

Durante abril, el paro registrado en Andalucía se situó en 557.245 personas, el 23,64% del total estatal, y supone un descenso del 3,86% (22.393 desempleados/as menos) sobre el mes pasado y también una caída del 9,99% (61.858 trabajadores/as menos) con respecto a abril de 2025.

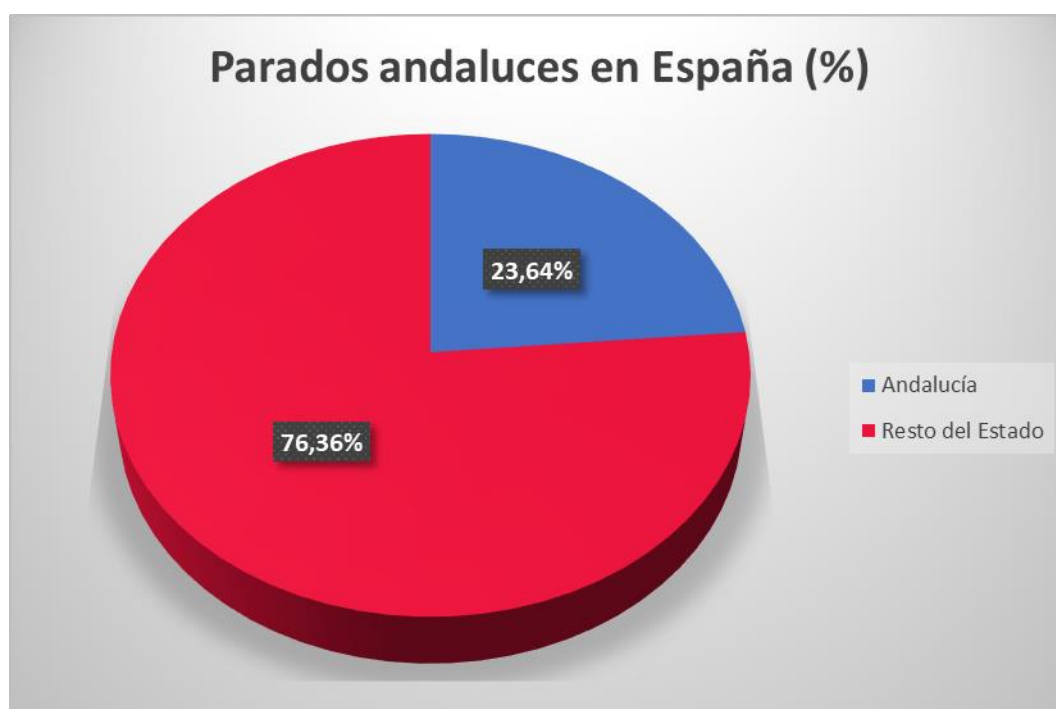


Gráfico 1: Porcentaje de parados andaluces a nivel estatal. Fuente MESS. Elaboración propia

ABRIL 2026	TOTAL	VARIACIÓN MENSUAL		VARIACIÓN ANUAL	
		ABSOLUTA	RELATIVA	ABSOLUTA	RELATIVA
ANDALUCÍA	557.245	-22.393	-3,86%	-61.858	-9,99%
ESPAÑA	2.357.044	-62.668	-2,59%	-155.674	-6,20%

Tabla 1: Comparativa paro registrado Andalucía vs. España. Datos MESS. Elaboración propia

Como se puede observar en la siguiente tabla, abril siempre ha sido un mes dado a registrar descensos del paro, algo que ha ocurrido 10 de los 11 últimos meses de abril, todos menos el de 2020, marcado por el estallido de la pandemia. De esta forma, el conocido hoy confirma esta tendencia y supera incluso el descenso obtenido en abril del pasado año

ABRIL	2016	2017	2018	2019	2020	2021	2022	2023	2024	2025	2026
TASA MENSUAL (%)	-1,58%	-3,83%	-2,88%	-3,26%	3,49%	-0,07%	-4,07%	-2,80%	-3,00%	-3,75%	-3,86%

Tabla 2: Comparativa paro registrado en este mes los últimos 11 años

b) Paro registrado por Comunidades Autónomas

En cuanto a la comparativa con el resto de CCAA, existe un descenso generalizado del paro en todas las regiones del país. El mayor descenso del desempleo se ha registrado en Illes Balears (-7,44%).

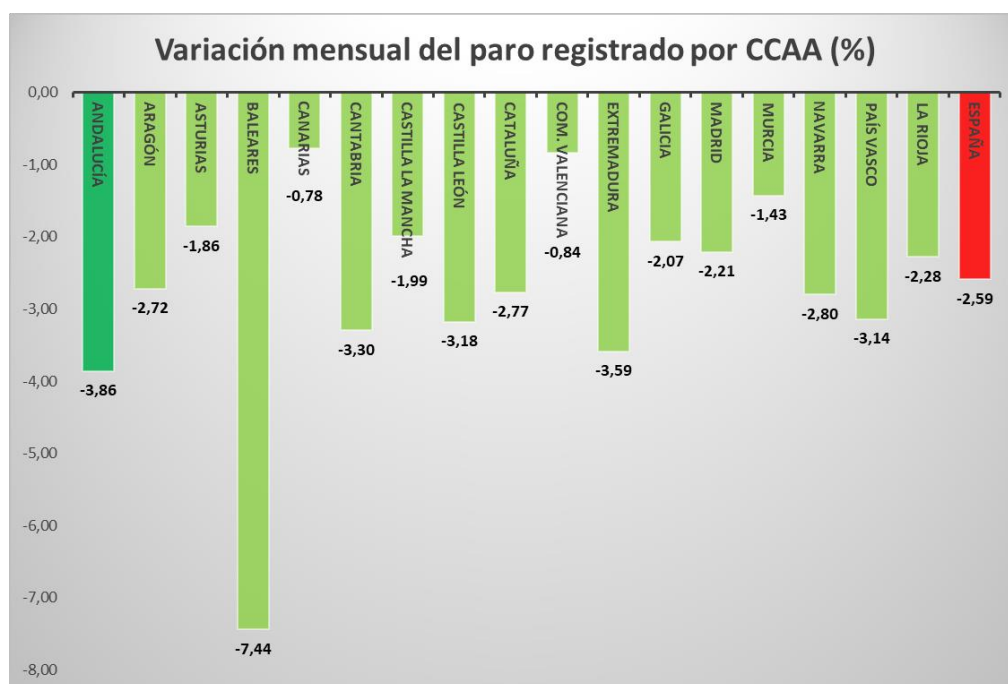


Gráfico 2: Tasa Variación Mensual por CCAA. Fuente MESS. Elaboración propia

c) Paro registrado en Andalucía. Jóvenes

El nivel de paro juvenil (8,20%), se ha visto reducido durante este mes. A su vez, nos mantenemos un punto por encima del conjunto del Estado (7,20%). Con los datos publicados hoy, los menores de 25 años en desempleo (45.691) se redujeron un 10,44% con respecto al mes pasado (51.020 jóvenes), porcentaje superior al descenso del paro dado entre los andaluces mayores de 25 años (-3,23%).



Gráfico 3: Distribución paro registrado Andalucía por edades. Fuente MESS. Elaboración propia

d) Paro registrado en Andalucía. Sexos

Las paradas en Andalucía (343.587) suponen el 61,66% del total del colectivo de andaluces desempleados y su peso relativo se mantiene en relación al valor que obtuviera durante el mes pasado (61,53%). Así, el paro femenino se redujo un 3,66% con respecto a marzo, porcentaje que es inferior el descenso dado en el conjunto del paro masculino (-4,19%) que pasa de 222.995 en marzo a 213.658 parados en la actualidad.



Gráfico 4: Distribución paro registrado Andalucía por sexos. Fuente MESS. Elaboración propia.

e) Paro registrado en Andalucía. Personas extranjeras

El número de personas paradas extranjeras en Andalucía es de 47.866, lo que significa 1.499 menos que en el mes pasado (49.365), suponiendo un decremento mensual del 3,04% y un retroceso del 5,49% con respecto a la cifra de hace doce meses. El 73,34% de ellos provienen de países extracomunitarios, por lo que el valor se eleva medio punto con respecto al porcentaje que suponían el mes pasado (73,04%).

f) Paro registrado en Andalucía. Sectores

Si observamos el paro por sectores económicos, podemos comprobar como los servicios engloban a casi el 70% de nuestros desempleados (69,55%). Tras él, encontramos al colectivo de trabajadores sin empleo anterior (11,45%), a la construcción (8,25%), a la industria (5,43%) y a la agricultura (5,32%), que se mantiene como sector económico con menor número de personas desempleadas.



Gráfico 5: Distribución paro registrado Andalucía por sectores. Fuente MESS. Elaboración propia

El descenso del paro dado en Andalucía se ha extendido a todos los sectores productivos: agricultura, industria, construcción y servicios, así como al colectivo de personas trabajadoras sin empleo anterior. En términos relativos, la distribución queda tal como se muestra en el gráfico:



Gráfico 6: Evolución paro registrado Andalucía por sectores. Fuente MESS. Elaboración propia

Para tener una visión global de la importancia del análisis sectorial del mercado laboral, es importante no olvidar que el sector servicios, en Andalucía, emplea al 75,5% de la población ocupada. Tras él, se situaría la industria, con un 9,5%, seguida de la agricultura (7,7%) y la construcción (7,3%).

g) Paro registrado en Andalucía. Provincias

Durante abril, el paro se ha reducido todas las provincias andaluzas. En términos interanuales, en todas nuestras provincias se sigue reduciendo el nivel de paro, destacando Jaén (-12,13%) y Huelva (-12,17%). En sentido contrario, Sevilla (-9,15%) y Granada (-8,77%) vuelven a ser las que obtienen los datos menos positivos con respecto a estas alturas de 2025.

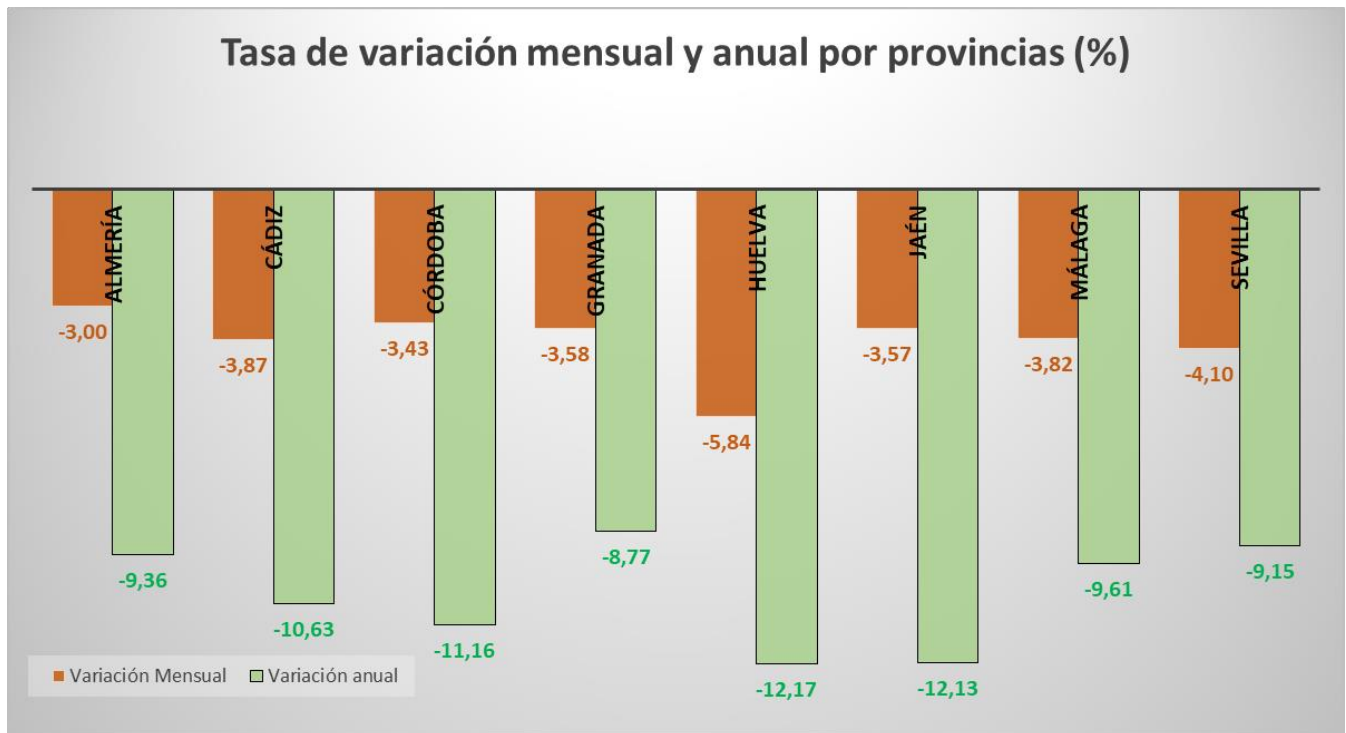


Gráfico 7: Evolución paro registrado Andalucía por provincias. Fuente MESS. Elaboración propia

Para completar este análisis provincial, tenemos que recordar que el desempleo no afecta de igual forma a todas nuestras provincias, así, según la última EPA, Cádiz (21,00%), destaca como la provincia con la tasa de paro más alta, seguida de Córdoba (16,69%), Almería (16,55%), Granada (15,05%) y Huelva (14,28%). En un tercer escalón encontraríamos a Málaga (12,59%) y Sevilla (12,00%), mientras que Jaén (11,81%) se situaría como la provincia con la tasa de paro más baja.

CONTRATOS

En el pasado mes de abril se realizaron, en Andalucía, un total de 263.563 contratos, lo que supone un descenso del 9,91% sobre los realizados el mes pasado (28.979 contrataciones menos). A su vez, en términos interanuales, el aumento del número de contratos, con respecto a los logrados en abril de 2025, se ha situado en un 6,65% (apenas 16.440 contratos más).

Si comparamos los datos obtenidos en Andalucía con los logrados para el conjunto del Estado, podemos comprobar cómo el descenso de la contratación en Andalucía ha sido superior al registrado para el conjunto del Estado (-4,03%). Además, en términos interanuales, mientras que Andalucía crece la contratación un 6,65%, a nivel estatal se incrementa un 10,31%.

ABRIL 2026	TOTAL	VARIACIONES			
		VARIACIÓN MENSUAL		VARIACIÓN ANUAL	
		ABSOLUTA	RELATIVA	ABSOLUTA	RELATIVA
ANDALUCIA	263.563	-28.979	-9,91	16.440	6,65
ESPAÑA	1.258.296	-52.774	-4,03	117.563	10,31

Tabla 3: Comparativa contratación Andalucía Vs. España. Datos MESS. Elaboración propia

Si analizamos más profundamente el tipo de contratación, comprobamos como 109.442 de ellos, el 41,52%, han sido indefinidos mientras que, el 58,48% restante ha correspondido a contratos temporales (154.121). Es decir, 42 de cada 100 nuevos contratos realizados siguen siendo indefinidos. A nivel estatal, la contratación indefinida ha supuesto el 43,20%, porcentaje superior al de Andalucía.



Gráfico 8: Tipos de contratos. Fuente MESS. Elaboración propia

En este apartado, queremos continuar analizando la afectación de la reforma del artículo 15 del Estatuto de los Trabajadores a la contratación indefinida en el conjunto de nuestro mercado laboral. Así, observamos en el Gráfico 9 como este mes empeora levemente el porcentaje de contratación indefinida.

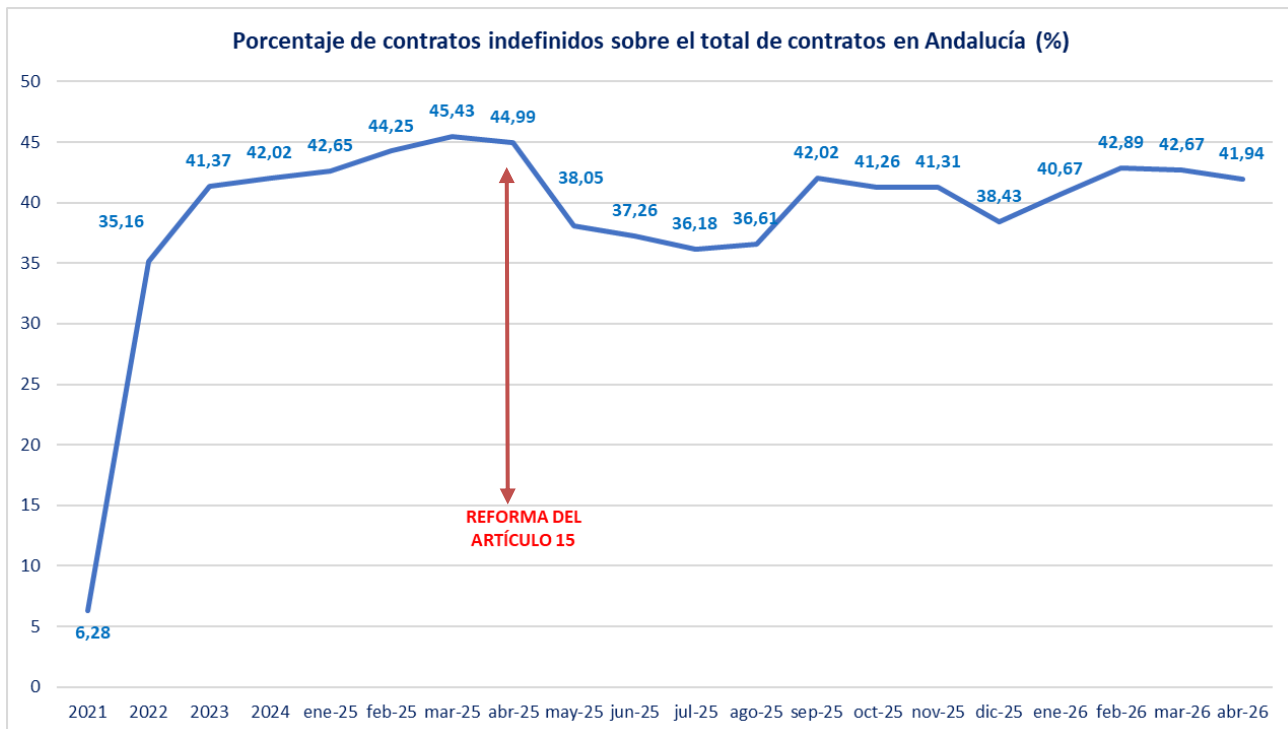


Gráfico 9: Porcentaje de contratos indefinidos. Fuente MESS. Elaboración propia

Por último, en lo que a contratación se refiere, durante los últimos doce meses la contratación indefinida, en Andalucía, se ha reducido levemente en un 1,57% mientras que en el conjunto del Estado aumentó en un 7,02%. Durante el mismo periodo de tiempo, la contratación temporal se elevó un 13,38% en Andalucía mientras que, a nivel estatal, aumentó en un 12,95%.

PRESTACIONES

Durante el mes de marzo (las prestaciones se publican con un mes de retraso con respecto a los datos de paro registrado), se cursaron en Andalucía 106.792 solicitudes, dándose de altas 89.199 en un plazo medio de reconocimiento de 2,36 días.

En el mapa de las prestaciones por desempleo en la Comunidad Autónoma de Andalucía destaca el hecho de que 351.646 de nuestros trabajadores en paro (60,67%) reciben algún tipo de prestación por desempleo o, lo que es lo mismo, que el 39% restante o nunca han tenido derecho a ellas o ya han agotado todas las posibles prestaciones por desempleo. A nivel estatal, la cobertura de las prestaciones por desempleo alcanza el 57%, es decir 3 puntos inferior a la obtenida en Andalucía.

Por último, la cuantía media de la prestación contributiva media en Andalucía se reduce a 992 €, lo que nos mantiene muy por debajo de la media percibida por una persona desempleada con derecho a esta prestación en el conjunto del Estado (1.029 €).

Por todo ello, desde UGT:

- *En términos generales, **valoramos positivamente** el descenso del paro registrado en Andalucía, destacando incluso que supera el obtenido para el conjunto del Estado. A pesar de ello, sería fundamental que estos buenos datos afectaran también a los colectivos y grupos de personas que, históricamente, tienen más dificultades en el seno del mercado laboral andaluz.*
- *La lucha contra la temporalidad sigue avanzando gracias al efecto positivo de la Reforma Laboral, y en los primeros 4 meses del año se han firmado en Andalucía un total de 446.575 **contratos indefinidos**, lo que representa el 41,94% del total de los contratos de este año. Durante el primer cuatrimestre de 2025 se firmaron 452.450 contratos indefinidos, el 44,23% del total de contratos de esos cuatro meses; bajando la temporalidad a mínimos históricos. Sin embargo, urge una reforma legal que compense adecuadamente a los trabajadores del sector público por el abuso de los contratos temporales, como se ha puesto de manifiesto desde la Comisión Europea.*
- *Y dada la situación de inestabilidad geopolítica internacional y las consecuencias negativas que la misma está teniendo sobre el nivel general de precios, abogamos por emprender un proceso responsable de **incremento de los salarios** que permita, al conjunto de la clase trabajadora, afrontar este tipo de situaciones sobrevenidas, así como compensar los incrementos de precios en productos tan esenciales como los alimentos, los carburantes o los relacionados con el acceso a una vivienda en unas condiciones dignas.*
- *Tal como reivindicamos el pasado **Primero de Mayo, exigimos**: salarios dignos, viviendas asequibles, derechos laborales y democracia real. No vamos a aceptar que los discursos de odio, racistas y reaccionarios de la ultraderecha nos dividan en trincheras que enfrentan a la clase trabajadora. Frente a ello, abogamos por reformar el despido, erradicar la precariedad y la siniestralidad laboral, reducir la jornada de trabajo y reforzar la negociación colectiva y los servicios públicos; porque estos también son salario.*
- *Y finalmente queremos aprovechar este Informe de Paro Registrado para volver a denunciar, aprovechando la cercanía del Día Mundial de la Seguridad y Salud en el Trabajo, el que sin duda es el mayor drama de nuestro mercado laboral: la **siniestralidad**. En lo que llevamos de año, son ya 30 las personas que en Andalucía han perdido la vida víctimas de un accidente laboral, un dato inasumible y que pone de manifiesto la necesidad de*

acelerar la tramitación parlamentaria de la modificación de la Ley de Prevención de Riesgos Laborales aprobada la semana pasada por el Consejo de ministros.