

# DATOS PARO REGISTRADO

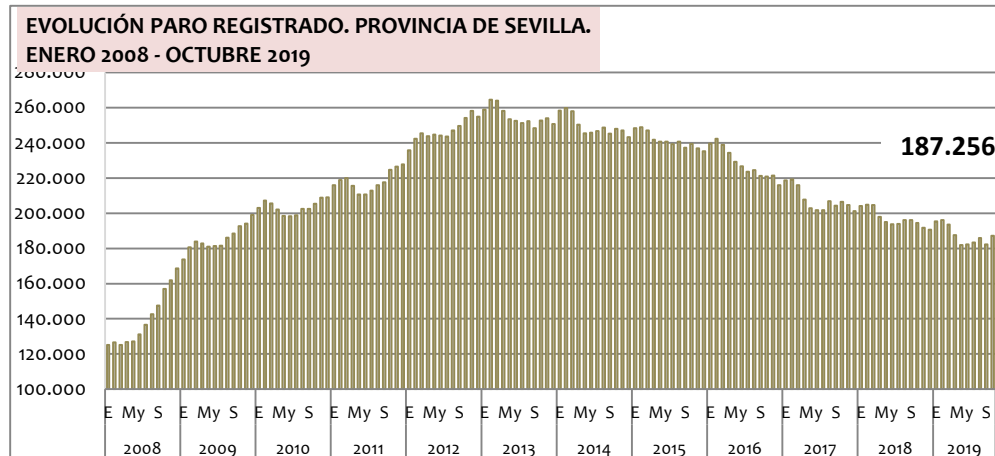
## PROVINCIA DE SEVILLA

oct-19

Fuente: Servicio Público de Empleo Estatal

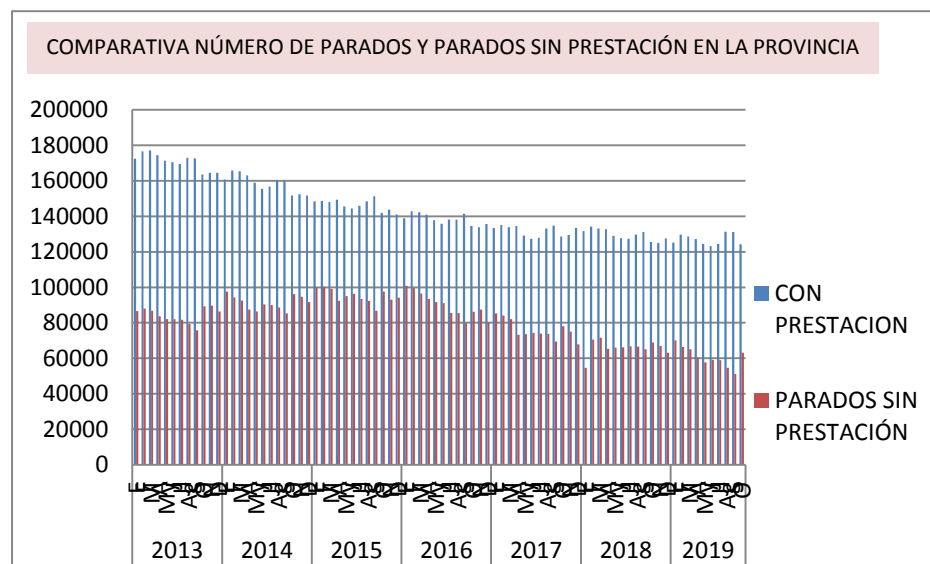
**187.256**  
**PARADOS**

DE ESE TOTAL DE SEVILLANOS EN PARO, EL 33,67% NO RECIBE NINGÚN TIPO DE PRESTACIÓN, ESO SON 63.050 SEVILLANOS.



	PARADOS REGISTRADOS oct-19	VARIACIÓN MENSUAL		VARIACIÓN ANUAL	
		absoluta	relativa	absoluta	relativa
SEVILLA	187.256	4.929	2,70%	7.207	-3,71%
Andalucía	787.114	23.759	3,11%	28.338	-3,48%
España	3.177.659	97.948	3,18%	77.044	-2,37%

	PARADOS SIN PRESTACIONES oct-19	VARIACIÓN MENSUAL		VARIACIÓN INTERANUAL	
		absoluta	relativa	absoluta	relativa
SEVILLA	63.050	11.895	23,25%	5.851	-8,49%
ANDALUCÍA	254.257	50.974	25,08%	30.461	-10,70%
ESPAÑA	1.382.100	230.167	19,98%	161.028	-10,44%



#### PARO REGISTRADO EN LA PROVINCIA DE SEVILLA

Hay 187.256 personas en paro en la provincia de Sevilla.

La variación mensual refleja una subida del paro del +2,70% en la provincia de Sevilla, es decir, +4.929 personas más en paro. Es mal dato de paro, ya que aunque la tendencia general de los meses de octubre es siempre de pérdida de empleo en la provincia, este mes la cifra es más elevada que en años anteriores.

En Andalucía el paro ha subido en 23.759 personas (+3,11%) y en España en 97.948 personas (+3,18%).

En la variación anual, la bajada de paro es del -3,71% en Sevilla, del -3,48% en Andalucía y del -2,37% en el cómputo global del país. Parece que los datos de paro de la provincia se comporta mejor este mes que en Andalucía y en España.

Comparando la cifra de paro de la provincia con datos anteriores a la crisis, el paro está un 33,20% por encima de enero de 2008 con 62.166 personas más en paro.

Actualmente hay 63.050 sevillanas y sevillanos desempleadas y desempleados que no reciben ninguna prestación, es decir, el 33,67 % no reciben ninguna ayuda.

En términos mensuales el ascenso de paro por sexos ha perjudicado más al paro masculino que al femenino, ya que el paro masculino ha subido un +4,27%, mientras que el femenino lo ha hecho un +1,70% (+3.046 hombres vs +1.883 mujeres). En términos anuales la diferencia entre sexos es negativa para las mujeres, ya que el descenso del paro masculino es del -4,98% frente al -2,85% del femenino (-3.893 hombres vs -3.314 mujeres).

El paro en menores de 25 años ha subido un +7,44% en un mes (+1.134 jóvenes) y ha descendido un -5,90% (-1.027 jóvenes) en un año. El 9% de los parados de la provincia son menores de 25 años. Y el 48,63% de los jóvenes en paro no han trabajado nunca.

En Andalucía el paro, en términos mensuales, ha subido en todas las provincias, excepto en Almería, donde ha descendido un -3,46%. En términos anuales ha descendido en todas las provincias entre un 3% y un 4%.

Por sectores, en términos mensuales, el paro ha subido en todos los sectores, destacando negativamente la Agricultura donde ha subido un +8,66. En la provincia, anualmente, el paro ha descendido en todos los sectores, excepto en Agricultura que ha aumentado un +11,22%. El descenso más destacado es el de Industria que baja un -9,22%.

La contratación total ha bajado un -0,10% con respecto a septiembre, debido a la caída de contratación indefinida (-12,81%). Se han firmado 119.129 contratos en la provincia durante el mes de octubre, lo que significan 115 contratos menos que el mes anterior y 9.669 contratos menos que los firmados en octubre de 2018. El único dato positivo es que la contratación indefinida anual ha aumentado un +10,26% con 679 contratos más que en octubre de 2018. El 6,12% de los contratos firmados en octubre era indefinido, lo que no está mal para un mes de octubre a pesar de la caída mensual.

La subida de la cifra de paro viene acompañada de una subida de la afiliación a la Seguridad Social, +9.336 afiliaciones más que en septiembre, es decir, un +1,26%. Esto sitúa la afiliación de la provincia en 751.415 afiliados y afiliadas. La diferencia de afiliación con septiembre de 2018 es de +19.720 afiliados y afiliadas más, es decir, un incremento del +2,70%.

Por otro lado, por primera vez en 11 años hemos superado cifras de afiliación anteriores a la crisis, ya que la afiliación de octubre de 2019 supera en 5.216 afiliados y afiliadas a la de octubre de 2008.

POR SEXOS	PARADOS REGISTRADOS oct-19	VARIACIÓN MENSUAL		VARIACIÓN ANUAL	
		absoluta	relativa	absoluta	relativa
HOMBRES	74.353	3.046	4,27%	3.893	-4,98%
MUJERES	112.903	1.883	1,70%	3.314	-2,85%
<b>TOTAL</b>	187.256	4.929	2,70%	7.207	-3,71%

POR EDAD	PARADOS REGISTRADOS oct-19	VARIACIÓN MENSUAL		VARIACIÓN ANUAL	
		absoluta	relativa	absoluta	relativa
< 25 AÑOS	16.384	1.134	7,44%	1.027	-5,90%

POR SECTORES	PARADOS REGISTRADOS oct-19	VARIACIÓN MENSUAL		VARIACIÓN ANUAL	
		absoluta	relativa	absoluta	relativa
AGRICULTURA	11.587	923	8,66%	1.169	11,22%
INDUSTRIA	11.647	418	3,72%	1.183	-9,22%
CONSTRUCCIÓN	16.839	413	2,51%	1.131	-6,29%
SERVICIOS	126.715	2.804	2,26%	4.546	-3,46%
SEA	20.468	371	1,85%	1.516	-6,90%
<b>TOTAL</b>	187.256	4.929	2,70%	7.207	-3,71%

	PARADOS REGISTRADOS oct-19	VARIACIÓN MENSUAL		VARIACIÓN ANUAL	
		absoluta	relativa	absoluta	relativa
EXTRANJEROS	7.413	238	3,32%	200	2,77%

# DATOS CONTRATOS REGISTRADOS

## PROVINCIA DE SEVILLA

oct-19

Fuente: Servicio Público de Empleo Estatal

**119.129 CONTRATOS FIRMADOS EN OCTUBRE**

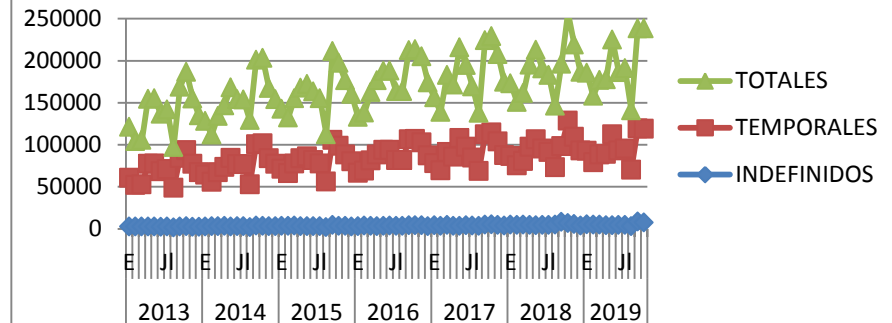
EL NÚMERO DE CONTRATOS FIRMADOS EN LA PROVINCIA BAJA UN -0,10% RESPECTO A SEPTIEMBRE Y UN -7,51% CON RESPECTO A OCTUBRE DE 2018.

**7.295 CONTRATOS INDEFINIDOS EN OCTUBRE**

LA CONTRATACIÓN INDEFINIDA ESTE MES HA SUPUESTO EL 6,12% DEL TOTAL DE CONTRATACIÓN. ANUALMENTE LA CONTRATACIÓN INDEFINIDA HA AUMENTADO UN +10,26%, FRENTE AL DESCENSO DEL -8,47% DE LA CONTRATACIÓN TEMPORAL.

SUPONE EL 6,12% DEL TOTAL, ES DECIR, EL 93,88% SON TEMPORALES

Evolución de tipos de contratos enero13-octubre19



DATOS MES	CONTRATOS REGISTRADOS oct-19	VARIACIÓN MENSUAL		VARIACIÓN ANUAL	
		absoluta	relativa	absoluta	relativa
INDEFINIDOS	7.295	1.072	-12,81%	679	10,26%
TEMPORALES	111.834	957	0,86%	10.348	-8,47%
<b>TOTAL</b>	<b>119.129</b>	<b>115</b>	<b>-0,10%</b>	<b>9.669</b>	<b>-7,51%</b>

DATOS ACUMULADO AÑO	CONTRATOS REGISTRADOS oct-19	PESO SOBRE TOTAL
INDEFINIDOS	7.295	6,12%
TEMPORALES	111.834	93,88%
<b>TOTAL</b>	<b>119.129</b>	<b>100,00%</b>

# DATOS AFILIADOS A LA SEGURIDAD SOCIAL

## PROVINCIA DE SEVILLA

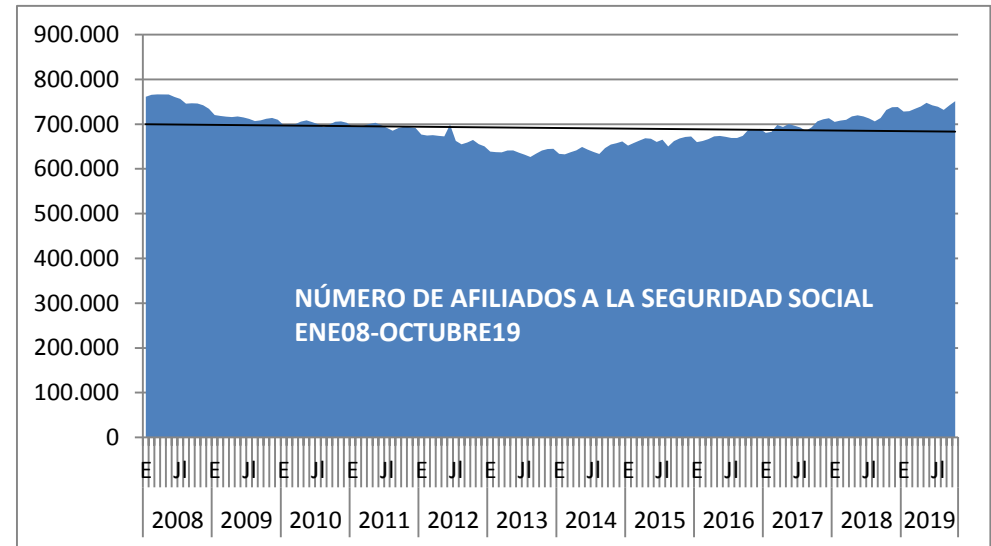
oct-19

Fuente: Servicio Público de Empleo Estatal

**751.415  
AFILIADOS**



	AFILIADOS SEGURIDAD SOCIAL oct-19	VARIACIÓN MENSUAL		VARIACIÓN ANUAL	
		absoluta	relativa	absoluta	relativa
SEVILLA	751.415	9.336	1,26%	19.720	2,70%
Andalucía	3.133.632	25.029	0,81%	85.573	2,81%
España	19.429.993	106.542	0,55%	436.920	2,30%



### **CONCLUSIONES**

\*La tasa de paro de la provincia es de 19,94%. (sobre datos de población activa EPA 3º trim´19).

\*El paro mensual ha subido y se sitúa en 187.256 personas, **la subida es de +4.929 personas, es decir, un +2,70%**. Es mal dato de paro, ya que aunque la tendencia general de los meses de octubre es siempre de pérdida de empleo en la provincia, este mes la cifra es más elevada que en años anteriores.

\*La subida de la cifra de paro no viene acompañada de una bajada de la afiliación a la Seguridad Social, **ya que la afiliación ha aumentado en 9.336 personas este mes**, es decir, un aumento del +1,26%.

\*De los parados de la provincia, el 33,67% no tiene prestación alguna.

\***La contratación total ha bajado un -0,10% con respecto a septiembre, debido a la caída de contratación indefinida (-12,81%)**. Se han firmado 119.129 contratos en la provincia durante el mes de octubre, lo que significan 115 contratos menos que el mes anterior y 9.669 contratos menos que los firmados en octubre de 2018. El único dato positivo es que **la contratación indefinida anual ha aumentado un +10,26% con 679 contratos más que en octubre de 2018. El 6,12% de los contratos firmados en octubre era indefinido.**

\*El paro juvenil ha subido en 1.134 jóvenes, es decir el +7,44% más respecto al mes anterior.

\*El 9% de los parados de la provincia son menores de 25 años. Y el 48,63% de los jóvenes en paro no han trabajado nunca.