

# DATOS PARO REGISTRADO

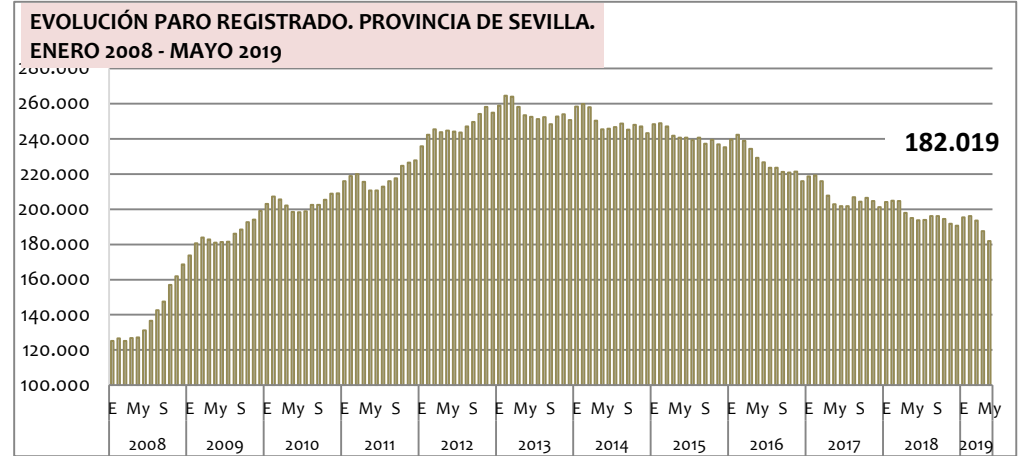
## PROVINCIA DE SEVILLA

may-19

Fuente: Servicio Público de Empleo Estatal

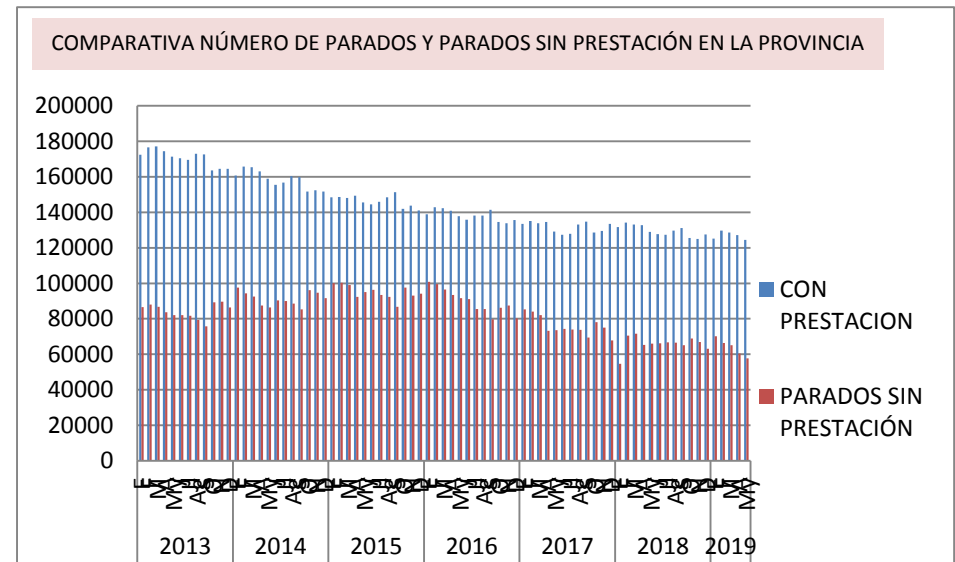
**182.019**  
**PARADOS**

DE ESE TOTAL DE SEVILLANOS EN PARO, EL 31,66% NO RECIBE NINGÚN TIPO DE PRESTACIÓN, ESO SON 57.628 SEVILLANOS.



	PARADOS REGISTRADOS may-19	VARIACIÓN MENSUAL		VARIACIÓN ANUAL	
		absoluta	relativa	absoluta	relativa
SEVILLA	182.019	- 5.567	-2,97%	- 12.979	-6,66%
Andalucía	761.113	- 17.981	-2,31%	- 39.207	-4,90%
España	3.079.491	- 84.075	-2,66%	- 172.639	-5,31%

	PARADOS SIN PRESTACIONES may-19	VARIACIÓN MENSUAL		VARIACIÓN INTERANUAL	
		absoluta	relativa	absoluta	relativa
SEVILLA	57.628	- 2.721	-4,51%	- 8.317	-12,61%
ANDALUCÍA	255.839	- 3.668	-1,41%	- 29.634	-10,38%
ESPAÑA	1.315.381	- 17.413	-1,31%	- 167.162	-11,28%



## PARO REGISTRADO EN LA PROVINCIA DE SEVILLA

Hay 182.019 personas en paro en la provincia de Sevilla.

La variación mensual refleja una bajada del paro del -2,97% en la provincia de Sevilla, es decir, -5.567 personas menos en paro. Es un buen dato de paro, siguiendo la tendencia general de los meses de mayo y siguiendo la tendencia de los últimos meses y una cifra que nos remonta al verano de 2009. En Andalucía el paro ha bajado en -17.981 personas (-2,31%) y en España en -84.075 personas (-2,66%).

En la variación anual, la bajada de paro es del -6,66% en Sevilla, del -4,90% en Andalucía y del -5,31% en el cómputo global del país. Comparando la cifra de paro de la provincia con datos anteriores a la crisis, el paro está un 31,28% por encima de enero de 2008 con 56.929 personas más en paro.

Actualmente hay 57.628 sevillanas y sevillanos desempleadas y desempleados que no reciben ninguna prestación, es decir, el 31,66 % no reciben ninguna ayuda.

En términos mensuales el paro por sexos sigue comportándose de forma desigual, ya que el paro masculino ha bajado un -4,02%, mientras que el femenino lo ha hecho un -2,27% (-3.005 hombres vs -2.562 mujeres). En términos anuales la diferencia entre sexos ha sido aún más negativa para las mujeres, ya que el descenso del paro masculino es del -10,58% frente al -3,91% del femenino (-8.487 hombres vs -4.492 mujeres).

El paro en menores de 25 años ha bajado un -5,56% en un mes (-862 jóvenes) y ha descendido un -11,31% (-1.867 jóvenes) en un año. El 8,04% de los parados de la provincia son menores de 25 años. Y el 50,29% de los jóvenes en paro no han trabajado nunca.

En Andalucía el paro, en términos mensuales, ha bajado en todas las provincias excepto en Almería (+3,18%) y en Huelva (+2,21%). El descenso de paro del resto de provincia ha sido en torno al 3%. En términos anuales el paro ha descendido en todas las provincias destacando Huelva con una bajada de -6,31% y Sevilla con un -6,66%.

Por sectores, en términos mensuales, el paro ha bajado en todos los sectores, destacando Agricultura (-5,39%) y Construcción (-4,89%). En la provincia, anualmente, el paro ha descendido en todos los sectores también, destacando Industria (-9,61%) y Construcción (-11,29%).

La contratación total ha subido un +26,49% con respecto a abril. Se han firmado 112.537 contratos en la provincia durante el mes de mayo, lo que significan 23.566 contratos más que el mes anterior y 6.063 contratos más que los firmados en mayo de 2018. El dato negativo es la bajada de la contratación indefinida tanto de forma mensual como anual, con respecto a abril ha disminuido un -4,25% frente a la subida de la contratación temporal del +28,02% y con respecto a mayo de 2018 la indefinida ha bajado un -4,77% y la temporal ha aumentado un +6,13%. Además la contratación indefinida del mes ha supuesto sólo el 3,59%, este dato de baja contratación indefinida se repite cada año en mayo.

El descenso de la cifra de paro viene acompañado de una subida de la afiliación a la Seguridad Social, +8.165 afiliaciones más que en abril, es decir, un +1,10%. Esto sitúa la afiliación de la provincia en 747.723 afiliados y afiliadas. La diferencia de afiliación con mayo de 2018 es de 27.928 afiliados y afiliadas más, es decir, un incremento del 3,88%.

Por otro lado, para recuperar los niveles de afiliación anteriores a la crisis, las altas deberían crecer un 2,75%, ya que estamos en 18.551 afiliados menos.

POR SEXOS	PARADOS REGISTRADOS may-19	VARIACIÓN MENSUAL		VARIACIÓN ANUAL	
		absoluta	relativa	absoluta	relativa
HOMBRES	71.757	- 3.005	-4,02%	- 8.487	-10,58%
MUJERES	110.262	- 2.562	-2,27%	- 4.492	-3,91%
<b>TOTAL</b>	<b>182.019</b>	<b>- 5.567</b>	<b>-2,97%</b>	<b>- 12.979</b>	<b>-6,66%</b>

POR EDAD	PARADOS REGISTRADOS may-19	VARIACIÓN MENSUAL		VARIACIÓN ANUAL	
		absoluta	relativa	absoluta	relativa
< 25 AÑOS	14.638	- 862	-5,56%	- 1.867	-11,31%

POR SECTORES	PARADOS REGISTRADOS may-19	VARIACIÓN MENSUAL		VARIACIÓN ANUAL	
		absoluta	relativa	absoluta	relativa
AGRICULTURA	11.228	- 640	-5,39%	- 199	-1,74%
INDUSTRIA	11.939	- 485	-3,90%	- 1.270	-9,61%
CONSTRUCCIÓN	16.464	- 846	-4,89%	- 2.095	-11,29%
SERVICIOS	122.361	- 2.999	-2,39%	- 7.797	-5,99%
SEA	20.027	- 597	-2,89%	- 1.618	-7,48%
<b>TOTAL</b>	<b>182.019</b>	<b>- 5.567</b>	<b>-2,97%</b>	<b>- 12.979</b>	<b>-6,66%</b>

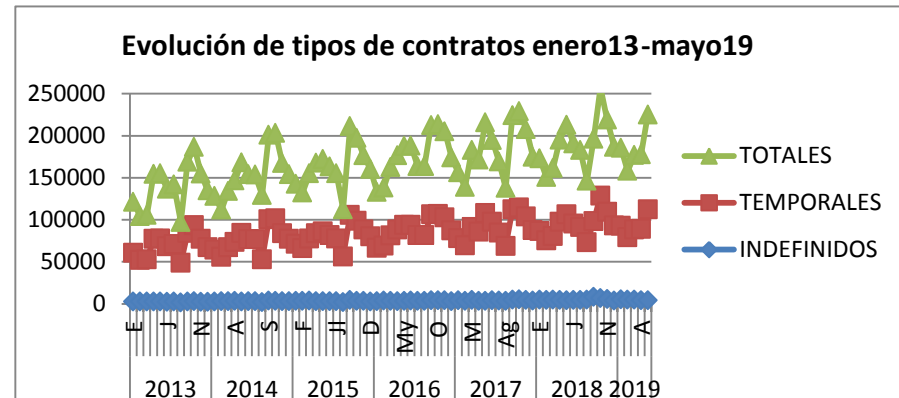
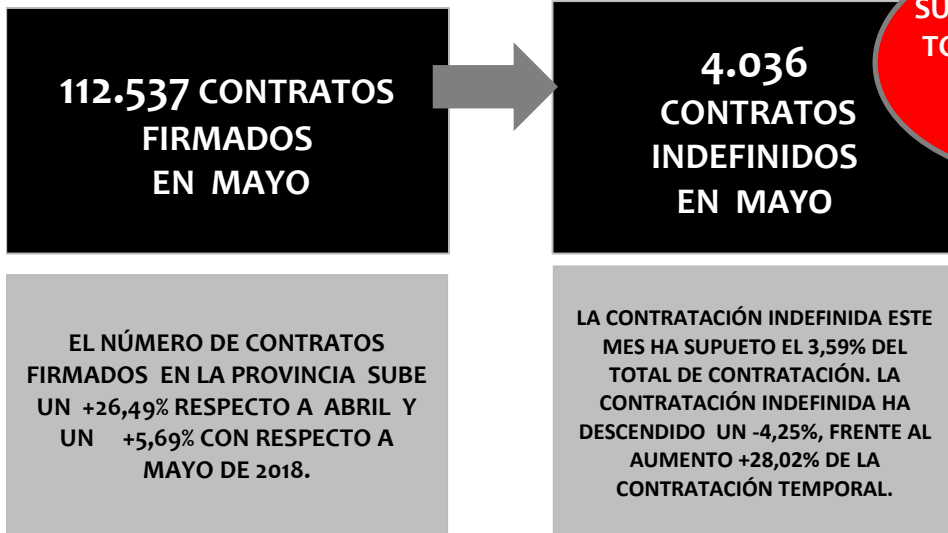
	PARADOS REGISTRADOS may-19	VARIACIÓN MENSUAL		VARIACIÓN ANUAL	
		absoluta	relativa	absoluta	relativa
EXTRANJEROS	7.028	- 161	-2,24%	- 213	-2,94%

# DATOS CONTRATOS REGISTRADOS

## PROVINCIA DE SEVILLA

may-19

Fuente: Servicio Público de Empleo Estatal



DATOS MES	CONTRATOS REGISTRADOS may-19	VARIACIÓN MENSUAL		VARIACIÓN ANUAL	
		absoluta	relativa	absoluta	relativa
INDEFINIDOS	4.036	- 179	-4,25%	- 202	-4,77%
TEMPORALES	108.501	23.745	28,02%	6.265	6,13%
<b>TOTAL</b>	<b>112.537</b>	<b>23.566</b>	<b>26,49%</b>	<b>6.063</b>	<b>5,69%</b>

DATOS ACUMULADO AÑO	CONTRATOS REGISTRADOS may-19	PESO SOBRE TOTAL	
INDEFINIDOS	4.036		3,59%
TEMPORALES	108.501		96,41%
<b>TOTAL</b>	<b>112.537</b>		<b>100,00%</b>

# DATOS AFILIADOS A LA SEGURIDAD SOCIAL

## PROVINCIA DE SEVILLA

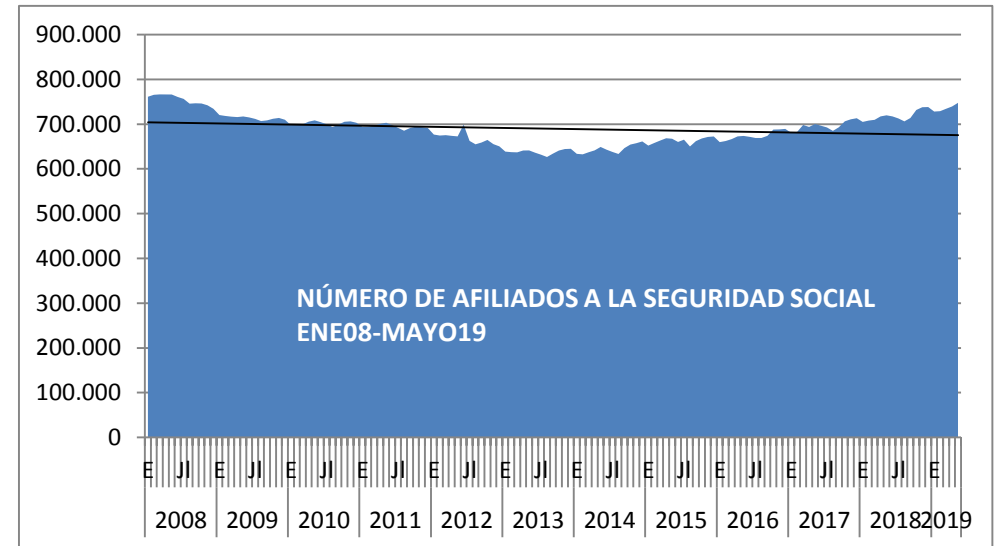
may-19

Fuente: Servicio Público de Empleo Estatal

**747.723**  
**AFILIADOS**



	AFILIADOS SEGURIDAD SOCIAL may-19	VARIACIÓN MENSUAL		VARIACIÓN ANUAL	
		absoluta	relativa	absoluta	relativa
SEVILLA	747.723	8.165	1,10%	27.928	3,88%
Andalucía	3.185.712	31.341	0,99%	98.348	3,19%
España	19.442.113	211.751	1,10%	526.445	2,78%



### **CONCLUSIONES**

\*La tasa de paro de la provincia es de 19,29%. (sobre datos de población activa EPA 1º trim´19).

\*El paro mensual ha bajado y se sitúa en 182.019 personas, la bajada es de -5.567 personas, es decir, un -2,97%. Es un buen dato de paro, siguiendo la tendencia general de los meses de mayo y siguiendo la tendencia de los últimos meses.

\*La bajada de la cifra de paro viene acompañada de una subida de la afiliación a la Seguridad Social mayor a la bajada de paro, de +8.165afiliaciones, es decir, un +1,10%.

\*De los parados de la provincia, el 31,66% no tiene prestación alguna.

\*La contratación total ha subido un +26,49% con respecto a abril. Se han firmado 112.537 contratos en la provincia durante el mes de mayo, lo que significan 23.566 contratos más que el mes anterior y 6.063 contratos más que los firmados en mayo de 2018. El dato negativo es la bajada de la contratación indefinida tanto de forma mensual como anual, con respecto a abril ha disminuido un -4,25% frente a la subida de la contratación temporal del +28,02% y con respecto a mayo de 2018 la indefinida ha bajado un -4,77% y la temporal ha aumentado un +6,13%. Además la contratación indefinida del mes ha supuesto sólo el 3,59%, este dato de baja contratación indefinida se repite cada año en mayo.