

# DATOS PARO REGISTRADO

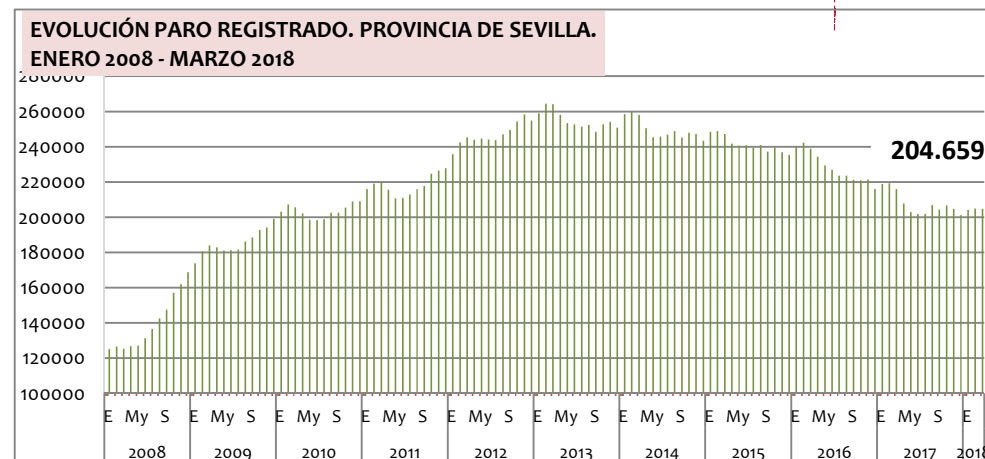
## PROVINCIA DE SEVILLA

mar-18

Fuente: Servicio Público de Empleo Estatal

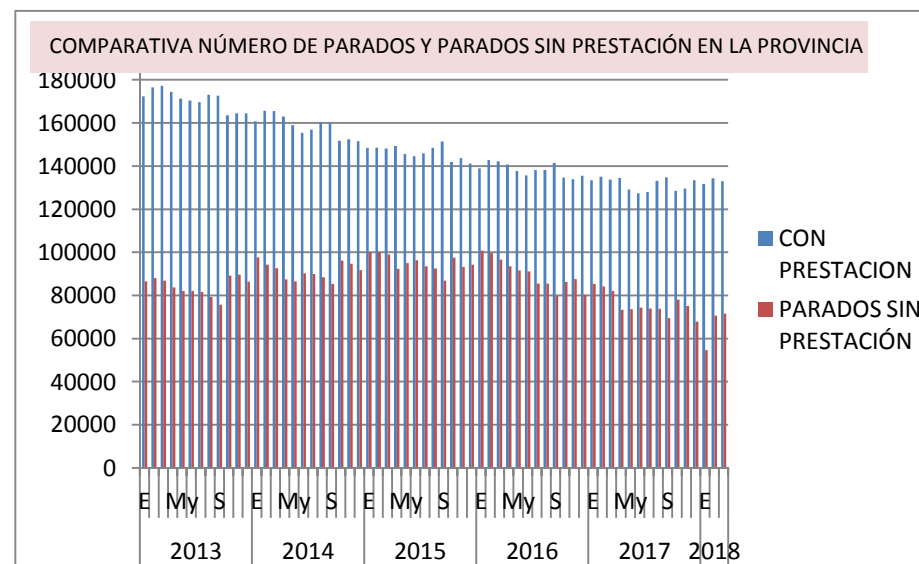
**204.659  
PARADOS**

DE ESE TOTAL DE SEVILLANOS EN PARO, EL 34,98% NO RECIBE NINGÚN TIPO DE PRESTACIÓN, ESO SON 71.583 SEVILLANOS.



	PARADOS REGISTRADOS mar-18	VARIACIÓN MENSUAL		VARIACIÓN ANUAL	
		absoluta	relativa	absoluta	relativa
SEVILLA	204.659	- 220	-0,11%	11.278	-5,22%
Andalucía	837.426	- 6.541	-0,78%	48.740	-5,50%
España	3.422.551	- 47.697	-1,37%	279.766	-7,56%

	PARADOS SIN PRESTACIONES mar-18	VARIACIÓN MENSUAL		VARIACIÓN INTERANUAL	
		absoluta	relativa	absoluta	relativa
SEVILLA	71.583	982	1,39%	10.541	-12,84%
ANDALUCÍA	298.934	4.737	1,61%	50.002	-14,33%
ESPAÑA	1.508.996	- 7.974	-0,53%	223.458	-12,90%



### PARO REGISTRADO EN LA PROVINCIA DE SEVILLA

Hay 204.659 personas en paro en la provincia de Sevilla.

La variación mensual refleja una bajada del paro del -0,11% en la provincia de Sevilla, es decir, 220 personas menos en paro. Tradicionalmente el paro baja en marzo en miles de parados, lo que significa que esta bajada de desempleo no es un dato positivo, ya que frena la tendencia interanual sin obtener los datos positivos que se esperan en la temporada alta de primavera. La bajada de paro que se produce en la provincia de Sevilla, viene impulsada principalmente por los servicios, ya que la bajada de paro en servicios y por el colectivo sin empleo anterior. Para encontrar cifras de paro similares en diciembre a las de 2017 hay que remontarse a 2010, lo que supone que los años de gobierno de Rajoy han servido para caer en picado y recuperarnos, para estar en el mismo punto que estábamos antes de su llegada al poder. En Andalucía el paro ha bajado en 6.541 personas (-0,78%) y en España ha bajado en 47.697 personas (-1,37%).

En la variación anual, la bajada de paro es del -5,22% en Sevilla, del -5,50% en Andalucía y del -7,56% en el cómputo global del país. Comparando la cifra de paro de la provincia con datos anteriores a la crisis, el paro está un 38,88% por encima de enero de 2008 con 79.569 personas más en paro.

Actualmente hay 71.583 sevillanas y sevillanos desempleados que no reciben ninguna prestación, es decir, el 34,98 % no reciben ninguna ayuda.

La diferencia entre sexos sigue existiendo, aunque en términos mensuales es contrario al habitual ya que el paro masculino ha subido un 0,69%, mientras que el femenino ha bajado un -0,68 (590 hombres vs -810 mujeres). En términos anuales la diferencia entre sexos si es la habitual, el descenso del paro masculino es del -7,43% frente al -3,54% del femenino (-6.947 hombres vs -4.331 mujeres).

El paro en menores de 25 años ha subido levemente un 0,24% en un mes y ha bajado un -12,91% en un año. El 9% del paro de la provincia es de jóvenes menores de 25 años. El 48,56% de nuestros jóvenes no ha trabajado nunca.

En las provincias de Andalucía el paro, en términos mensuales, ha bajado en todas exceptuando Córdoba y Jaén. Destaca Huelva con un descenso del -5,22% del paro. En términos anuales, el paro ha bajado en todas las provincias, destacando Almería con un descenso del -7,51%.

Por sectores, en términos mensuales, el paro ha bajado en industria, agricultura y servicios, y ha subido en construcción y sin empleo anterior. El descenso mayor ha sido el de Servicios con un -0,90%. En la provincia, anualmente, el paro ha descendido en todos los sectores, destacando Sin empleo anterior (-10,56%).

Por otro lado, el número de contratos en el mes de marzo ha subido con respecto a febrero (+6,96%). Se han firmado 80.711 contratos en la provincia durante el mes de marzo; lo que significa 10.714 contratos menos que los firmados en marzo de 2017. Sólo el 5,73% de los contratos firmados es indefinido.

La bajada de paro viene acompañada de una subida de afiliación de 1.746 personas (+0,25%); y ha aumentado en 20.490 con respecto a marzo de 2017 (+2,97%).

Por otro lado, para recuperar los niveles de afiliación anteriores a la crisis, las altas deberían crecer un 8,53%. Los datos actuales sólo son equiparables a los de finales de 2009, es decir, son 8 años de precariedad en niveles de afiliación.

POR SEXOS	PARADOS REGISTRADOS mar-18	VARIACIÓN MENSUAL		VARIACIÓN ANUAL	
		absoluta	relativa	absoluta	relativa
HOMBRES	86.615	590	0,69%	6.947	-7,43%
MUJERES	118.044	810	-0,68%	4.331	-3,54%
<b>TOTAL</b>	204.659	220	-0,11%	11.278	-5,22%

POR EDAD	PARADOS REGISTRADOS mar-18	VARIACIÓN MENSUAL		VARIACIÓN ANUAL	
		absoluta	relativa	absoluta	relativa
< 25 AÑOS	17.703	42	0,24%	2.624	-12,91%

POR SECTORES	PARADOS REGISTRADOS mar-18	VARIACIÓN MENSUAL		VARIACIÓN ANUAL	
		absoluta	relativa	absoluta	relativa
AGRICULTURA	13.168	75	-0,57%	699	-5,04%
INDUSTRIA	14.111	127	-0,89%	890	-5,93%
CONSTRUCCIÓN	20.448	873	4,46%	1.216	-5,61%
SERVICIOS	134.893	1.226	-0,90%	5.871	-4,17%
SEA	22.039	335	1,54%	2.602	-10,56%
<b>TOTAL</b>	-	204.879	-100,00%	215.937	-100,00%

	PARADOS REGISTRADOS mar-18	VARIACIÓN MENSUAL		VARIACIÓN ANUAL	
		absoluta	relativa	absoluta	relativa
EXTRANJEROS	7.615	24	-0,31%	119	-1,54%

# DATOS CONTRATOS REGISTRADOS

## PROVINCIA DE SEVILLA

mar-18

Fuente: Servicio Público de Empleo Estatal

**80.711 CONTRATOS FIRMADOS EN MARZO**

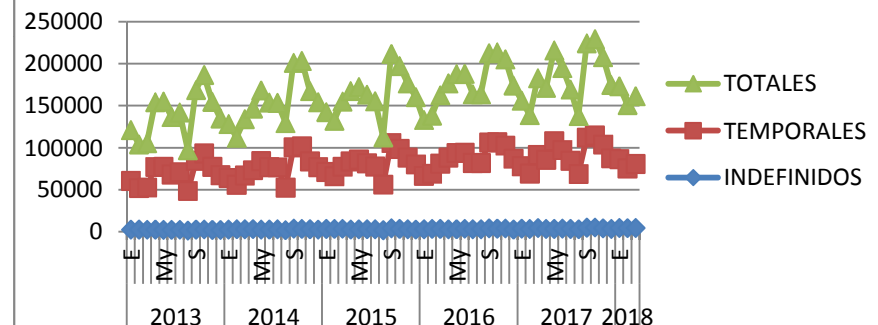
EL NÚMERO DE CONTRATOS FIRMADOS EN LA PROVINCIA SUBE UN 6,96% RESPECTO A FEBRERO, PERO HAN BAJADO UN -11,72% CON RESPECTO A MARZO DE 2017, ES DECIR, SE HAN FIRMADO 10.714 CONTRATOS MENOS.

**4.627 CONTRATOS INDEFINIDOS EN MARZO**

EL PROBLEMA SIGUE SIENDO LA PRECARIEDAD DE LOS CONTRATOS, AUNQUE LOS CONTRATOS INDEFINIDOS HAN SUBIDO UN 3,70% EN UN MES Y UN 3,37% CON RESPECTO A MARZO DE 2017, A PESAR DE LA BAJADA TOTAL DE CONTRATACIÓN.

SUPONE EL 5,73% DEL TOTAL, ES DECIR, EL 94,27% SON TEMPORALES

Evolución de tipos de contratos enero13-marzo18



DATOS MES	CONTRATOS REGISTRADOS mar-18	VARIACIÓN MENSUAL		VARIACIÓN ANUAL	
		absoluta	relativa	absoluta	relativa
INDEFINIDOS	4.627	165	3,70%	151	3,37%
TEMPORALES	76.084	5.084	7,16%	-10.865	-12,50%
<b>TOTAL</b>	<b>80.711</b>	<b>5.249</b>	<b>6,96%</b>	<b>-10.714</b>	<b>-11,72%</b>

DATOS ACUMULADO AÑO	CONTRATOS REGISTRADOS mar-18	PESO SOBRE TOTAL	
INDEFINIDOS	4.627		5,73%
TEMPORALES	76.084		94,27%
<b>TOTAL</b>	<b>80.711</b>		<b>100,00%</b>

# DATOS AFILIADOS A LA SEGURIDAD SOCIAL

## PROVINCIA DE SEVILLA

mar-18

Fuente: Servicio Público de Empleo Estatal

**709.724**  
**AFILIADOS**

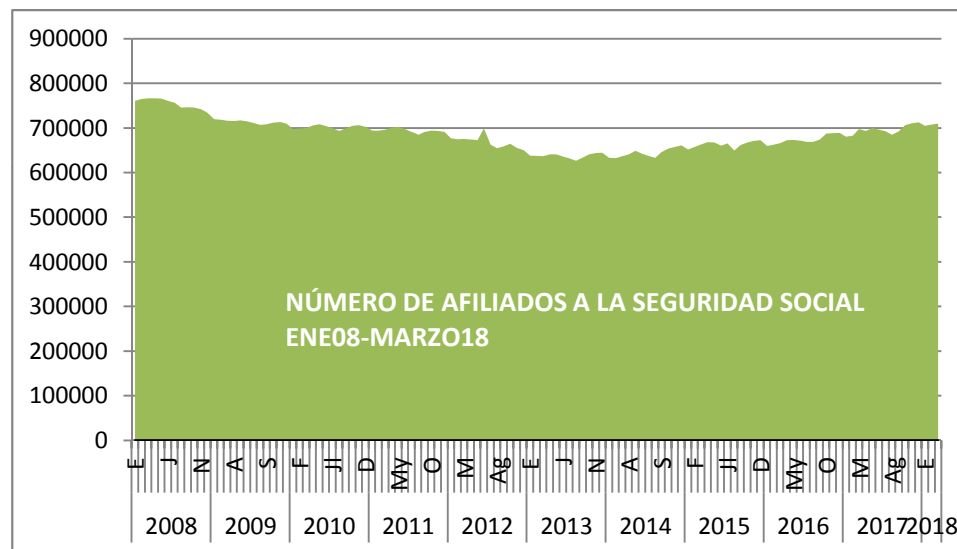
VARIACIÓN  
MENSUAL

+ 1.746  
AFILIADOS  
(+0,25%)

VARIACIÓN  
ANUAL

+ 20.490  
AFILIADOS  
(+2,97%)

	AFILIADOS SEGURIDAD SOCIAL mar-18	VARIACIÓN MENSUAL		VARIACIÓN ANUAL	
		absoluta	relativa	absoluta	relativa
SEVILLA	709.724	1.746	0,25%	20.490	2,97%
Andalucía	3.007.751	14.554	0,49%	84.000	2,87%
España	18.502.088	138.574	0,75%	592.081	3,31%



### **CONCLUSIONES**

\*La tasa de paro de la provincia es de 22,19%. (sobre datos de población activa EPA 4º trim'17).

\*El paro mensual ha bajado y se sitúa en 204.659 personas, **la bajada es de 220 personas, es decir, un 0,11%**. Tradicionalmente el paro baja en marzo en miles de parados, lo que significa que **esta bajada de desempleo no es un dato positivo, ya que frena la tendencia interanual** sin obtener los datos positivos que se esperan en la temporada alta de primavera.

\***La bajada de paro viene acompañada de una subida de la afiliación a la Seguridad Social de 1.746 afiliaciones más**, es decir, un 0,25%.

\*De esos parados el 34,98% no tiene prestación alguna.

\***La contratación total ha subido un 6,96% con respecto a febrero**. Se han firmado 80.711 contratos en la provincia durante el mes de marzo, lo que significan 10.714 contratos menos que los firmados en marzo de 2017. **Sólo el 5,73% de los contratos firmados es indefinido**.

\*Subida mínima del paro juvenil en 42 jóvenes, es decir el 0,24% respecto al mes anterior.