

# DATOS PARO REGISTRADO

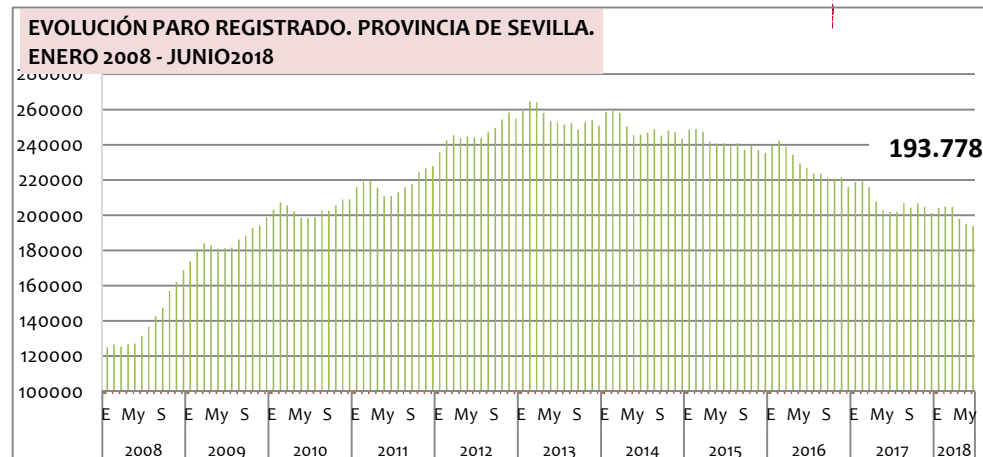
## PROVINCIA DE SEVILLA

jun-18

Fuente: Servicio Público de Empleo Estatal

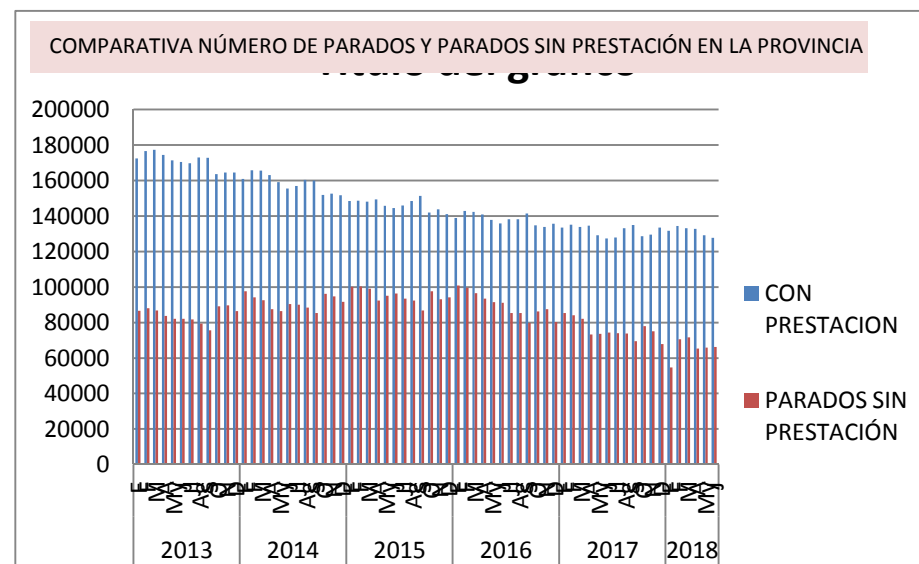
**193.778**  
**PARADOS**

DE ESE TOTAL DE SEVILLANOS EN PARO, EL 34,14% NO RECIBE NINGÚN TIPO DE PRESTACIÓN, ESO SON 66.160 SEVILLANOS.



	PARADOS REGISTRADOS jun-18	VARIACIÓN MENSUAL		VARIACIÓN ANUAL	
		absoluta	relativa	absoluta	relativa
SEVILLA	193.778	- 1.220	-0,63%	- 7.931	-3,93%
Andalucía	789.827	- 10.493	-1,31%	- 28.936	-3,53%
España	3.162.162	- 89.968	-2,77%	- 200.649	-5,97%

	PARADOS SIN PRESTACIONES jun-18	VARIACIÓN MENSUAL		VARIACIÓN INTERANUAL	
		absoluta	relativa	absoluta	relativa
SEVILLA	66.160	215	0,33%	- 8.208	-11,04%
ANDALUCÍA	278.306	- 7.167	-2,51%	- 30.938	-10,00%
ESPAÑA	1.445.691	- 36.852	-2,49%	- 157.603	-9,83%



## PARO REGISTRADO EN LA PROVINCIA DE SEVILLA

Hay 193.778 personas en paro en la provincia de Sevilla.

La variación mensual refleja una bajada del paro del -0,63% en la provincia de Sevilla, es decir, 1.220 personas menos en paro.

Es el mejor dato de paro desde noviembre de 2009, ya que desde ese momento no estábamos por debajo de 195.000 parados y paradas, lo que supone que los años de gobierno de Rajoy han servido para caer en picado y recuperarnos.

En Andalucía el paro ha bajado en 10.493 personas (-1,31%) y en España ha bajado en 79.968 personas (-2,77%).

En la variación anual, la bajada de paro es del -3,93% en Sevilla, del -3,53% en Andalucía y del -5,97% en el cómputo global del país.

Comparando la cifra de paro de la provincia con datos anteriores a la crisis, el paro está un 35,45% por encima de enero de 2008 con 68.688 personas más en paro.

Actualmente hay 66.160 sevillanas y sevillanos desempleadas y desempleados que no reciben ninguna prestación, es decir, el 34,14 % no reciben ninguna ayuda.

La diferencia entre sexos sigue existiendo, en términos mensuales el paro masculino ha bajado un -1,44%, mientras que el femenino ha bajado un -0,06% (-1.155 hombres vs -65 mujeres). En términos anuales la diferencia entre sexos es aún mayor, el descenso del paro masculino es del -6,77% frente al -1,87% del femenino (-5.745 hombres vs -2.186 mujeres).

El paro en menores de 25 años ha descendido un -1,47% en un mes ( 243 jóvenes) y un -7,53% (-1.325 jóvenes) en un año. El 8,39% de los parados de la provincia son menores de 25 años. Y el 50,68% de los jóvenes en paro no han trabajado nunca.

En Andalucía el paro, en términos mensuales, ha bajado en todas las provincias exceptuando Almería y Huelva. En términos anuales, el paro ha bajado en todas las provincias, destacando Cádiz y Córdoba.

Por sectores, en términos mensuales, el paro ha bajado en todos, excepto en agricultura que ha aumentado un 6,47%. El descenso porcentual mayor ha sido el de Construcción con un -2,52%. En la provincia, anualmente, el paro ha descendido en todos los sectores, destacando Construcción (-10,06%) y Agricultura (-9,36%).

El número de contratos en el mes de junio ha bajado con respecto a mayo (-10,46%). Se han firmado 95.332 contratos en la provincia durante el mes de junio, lo que significan 11.142 contratos menos que los firmados en mayo de 2018. El dato positivo es que esa bajada de contratación total se debe únicamente a contratación temporal, ya que la indefinida ha aumentado un 8,49% ya que con respecto a mayo se han firmado 360 contratos más indefinidos. Sólo el 4,82% de los contratos firmados es indefinido.

La bajada de paro viene acompañada de una bajada de la afiliación mensual a la Seguridad Social de -2.434 afiliaciones menos, es decir, un -0,34%. Una explicación a esta situación podría ser que se hayan jubilado más trabajadores que los que han encontrado empleo este mes.

La diferencia de afiliación con junio de 2017 es de 20.825 afiliados más, es decir, un incremento del 2,99%. Por otro lado, para recuperar los niveles de afiliación anteriores a la crisis, las altas deberían crecer un 6,47%, ya que estamos en 43.348 afiliados menos. Los datos actuales sólo son equiparables al 1º trimestre de 2009, es decir, son 9 años de precariedad en niveles de afiliación.

POR SEXOS	PARADOS REGISTRADOS jun-18	VARIACIÓN MENSUAL		VARIACIÓN ANUAL	
		absoluta	relativa	absoluta	relativa
HOMBRES	79.089	- 1.155	-1,44%	- 5.745	-6,77%
MUJERES	114.689	- 65	-0,06%	- 2.186	-1,87%
<b>TOTAL</b>	<b>193.778</b>	<b>- 1.220</b>	<b>-0,63%</b>	<b>- 7.931</b>	<b>-3,93%</b>

POR EDAD	PARADOS REGISTRADOS jun-18	VARIACIÓN MENSUAL		VARIACIÓN ANUAL	
		absoluta	relativa	absoluta	relativa
< 25 AÑOS	16.262	- 243	-1,47%	- 1.325	-7,53%

POR SECTORES	PARADOS REGISTRADOS jun-18	VARIACIÓN MENSUAL		VARIACIÓN ANUAL	
		absoluta	relativa	absoluta	relativa
AGRICULTURA	12.166	739	6,47%	- 1.257	-9,36%
INDUSTRIA	12.956	- 253	-1,92%	- 940	-6,76%
CONSTRUCCIÓN	18.092	- 467	-2,52%	- 2.023	-10,06%
SERVICIOS	129.359	- 799	-0,61%	- 2.279	-1,73%
SEA	21.205	- 440	-2,03%	- 1.432	-6,33%
<b>TOTAL</b>	<b>193.778</b>	<b>- 1.220</b>	<b>-0,63%</b>	<b>- 7.931</b>	<b>-3,93%</b>

	PARADOS REGISTRADOS jun-18	VARIACIÓN MENSUAL		VARIACIÓN ANUAL	
		absoluta	relativa	absoluta	relativa
EXTRANJEROS	7.357	116	1,60%	- 75	-1,01%

# DATOS CONTRATOS REGISTRADOS

## PROVINCIA DE SEVILLA

jun-18

Fuente: Servicio Público de Empleo Estatal

**95.332 CONTRATOS FIRMADOS EN JUNIO**

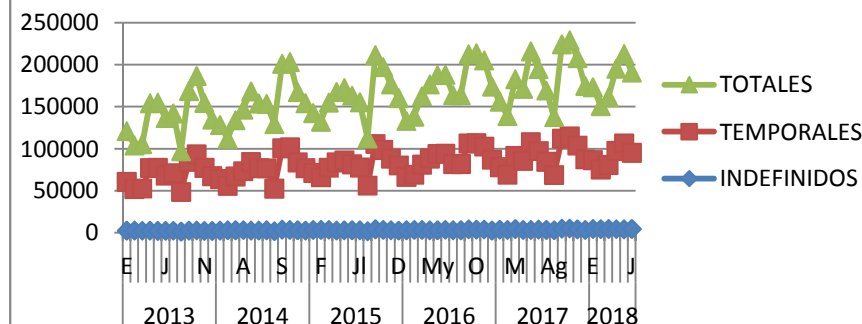
EL NÚMERO DE CONTRATOS FIRMADOS EN LA PROVINCIA BAJA UN -10,46% RESPECTO A MAYO. LO POSITIVO ES QUE TODA LA BAJADA SE DEBE A CONTRATACIÓN TEMPORAL, YA QUE LA INDEFINIDA HA SUBIDO UN 8,49%.

**4.598 CONTRATOS INDEFINIDOS EN JUNIO**

EL PROBLEMA SIGUE SIENDO LA PRECARIEDAD DE LOS CONTRATOS, LOS CONTRATOS INDEFINIDOS HAN SUBIDO UN 8,49% EN UN MES, PERO SÓLO ES EL 4,82% DEL TOTAL.

**SUPONE EL 4,82% DEL TOTAL, ES DECIR, EL 95,18% SON TEMPORALES**

Evolución de tipos de contratos enero13-junio18



DATOS MES	CONTRATOS REGISTRADOS jun-18	VARIACIÓN MENSUAL		VARIACIÓN ANUAL	
		absoluta	relativa	absoluta	relativa
INDEFINIDOS	4.598	360	8,49%	650	16,46%
TEMPORALES	90.734	-11.502	-11,25%	2.726	-2,92%
<b>TOTAL</b>	<b>95.332</b>	<b>-11.142</b>	<b>-10,46%</b>	<b>2.076</b>	<b>-2,13%</b>

DATOS ACUMULADO AÑO	CONTRATOS REGISTRADOS jun-18	PESO SOBRE TOTAL
INDEFINIDOS	4.598	4,82%
TEMPORALES	90.734	95,18%
<b>TOTAL</b>	<b>95.332</b>	<b>100,00%</b>

# DATOS AFILIADOS A LA SEGURIDAD SOCIAL

## PROVINCIA DE SEVILLA

jun-18

Fuente: Servicio Público de Empleo Estatal

**717.361**  
**AFILIADOS**

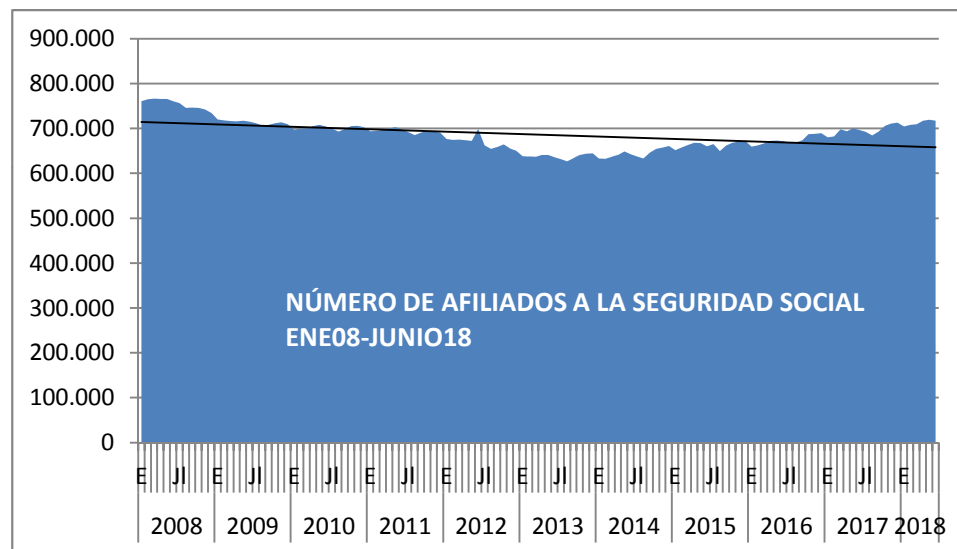
VARIACIÓN  
MENSUAL

-2.434  
AFILIADOS  
(-0,34%)

VARIACIÓN  
ANUAL

+ 20.825  
AFILIADOS  
(+2,99%)

	AFILIADOS SEGURIDAD SOCIAL jun-18	VARIACIÓN MENSUAL		VARIACIÓN ANUAL	
		absoluta	relativa	absoluta	relativa
SEVILLA	717.361	- 2.434	-0,34%	20.825	2,99%
Andalucía	3.063.710	- 23.654	-0,77%	93.585	3,15%
España	19.006.990	91.322	0,48%	573.883	3,11%



### **CONCLUSIONES**

\*La tasa de paro de la provincia es de 20,75%. (sobre datos de población activa EPA 1º trim'18).

\*El paro mensual ha bajado y se sitúa en 193.778 personas, **la bajada es de -1.220 personas, es decir, un -0,63%**. Es el mejor dato de paro desde noviembre de 2009, ya que desde ese momento no estábamos por debajo de 195.000 parados y paradas.

\***La bajada de paro viene acompañada de una bajada de la afiliación a la Seguridad Social de 2.434 afiliaciones menos**, es decir, un -0,34%. Una explicación a esta situación podría ser que se hayan jubilado más trabajadores que los que han encontrado empleo este mes.

\*De esos parados el 34,14% no tiene prestación alguna.

\***La contratación total ha bajado un -10,46% con respecto a mayo**. Se han firmado 95.332 contratos en la provincia durante el mes de junio, lo que significan 11.142 contratos menos que los firmados en mayo de 2018. **El dato positivo es que esa bajada de contratación total se debe únicamente a contratación temporal, ya que la indefinida ha aumentado un 8,49%** ya que con respecto a mayo se han firmado 360 contratos más indefinidos. **Sólo el 4,82% de los contratos firmados es indefinido.**