



**Análisis de la Evolución de la Siniestralidad Laboral
en Andalucía
Acumulado Julio 2011-2012**

Con la financiación de





Análisis de la Evolución de la accidentalidad con baja en Jornada de trabajo en Andalucía. Acumulado Julio 2011-2012

El seguimiento permanente que desde la Unión General de Trabajadores realizamos de la siniestralidad laboral en Andalucía se complementa con los datos facilitados por la Consejería de Empleo de la Junta de Andalucía, a través de su Dirección General de la Seguridad y Salud Laboral, lo cual nos permite la elaboración del presente informe, que nos irá aportando distintos avances de la situación de la siniestralidad, para obtener información sobre sectores y actividades en los que debemos incidir con nuestra actividad sindical para actuar sobre la mejora de las condiciones de trabajo que redundará con el paso del tiempo y la consolidación del trabajo realizado en la reducción de la siniestralidad.

Fuente: Dirección General de Seguridad y Salud Laboral. Subdirección General de Seguridad y Salud Laboral. Servicio de Gestión, Autorizaciones y Estadísticas. Consejería de Empleo. Junta de Andalucía.

2011.– Actualización por Delt@ a fecha de los mensuales.

2012.– Los datos procedentes de Delt@ , extraídos del sistema antes del 7º día del mes siguiente, pueden aportar variaciones sustanciales respecto a los datos extraídos en fechas posteriores. Fechas de los mensuales.

Los datos aquí recogidos, tienen el carácter de avance (por lo tanto son susceptibles de modificación), debiendo considerarse en todo momento como una “foto fija” de una fecha concreta (que debe ser tomada en cuenta a la hora de posibles interpretaciones).

Con la financiación de

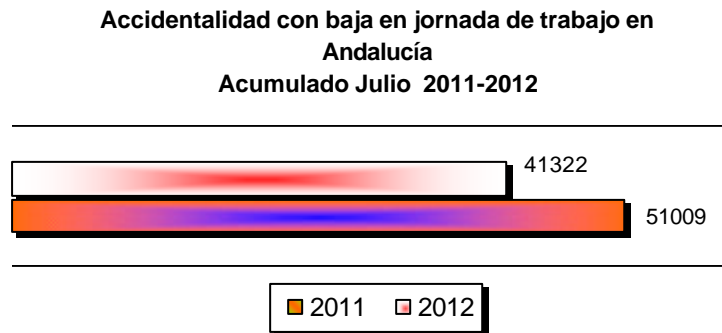


Análisis de la Evolución de la accidentalidad con baja en Jornada de trabajo en Andalucía.

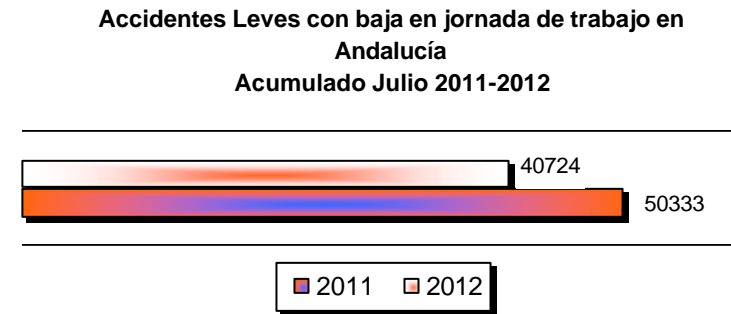
Acumulado Julio 2011 - 2012



En el periodo que va desde Enero hasta Julio de 2012 se han acumulado en Andalucía en la jornada de trabajo 41.322 accidentes de trabajo con baja. Esta cifra si se compara con el mismo periodo del año anterior supone una reducción global del -18,99%



Considerando la gravedad de la lesión, se observa la reducción en accidentes leves con un -19,09% (de 50.333 a 40.724).



Así como la reducción en accidentes graves con un -12,10% (de 628 a 552).



Con la financiación de

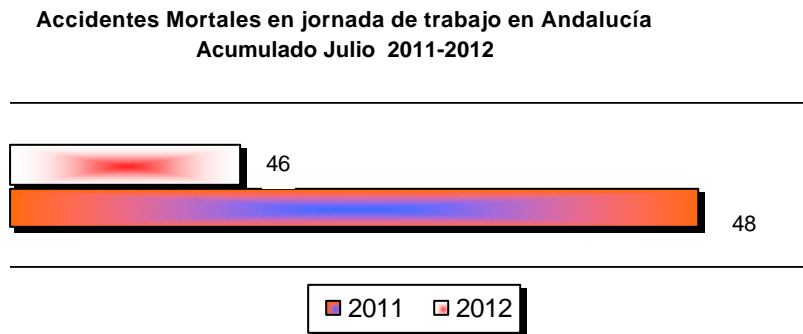


Análisis de la Evolución de la accidentalidad con baja en Jornada de trabajo en Andalucía.

Acumulado Julio 2011-2012

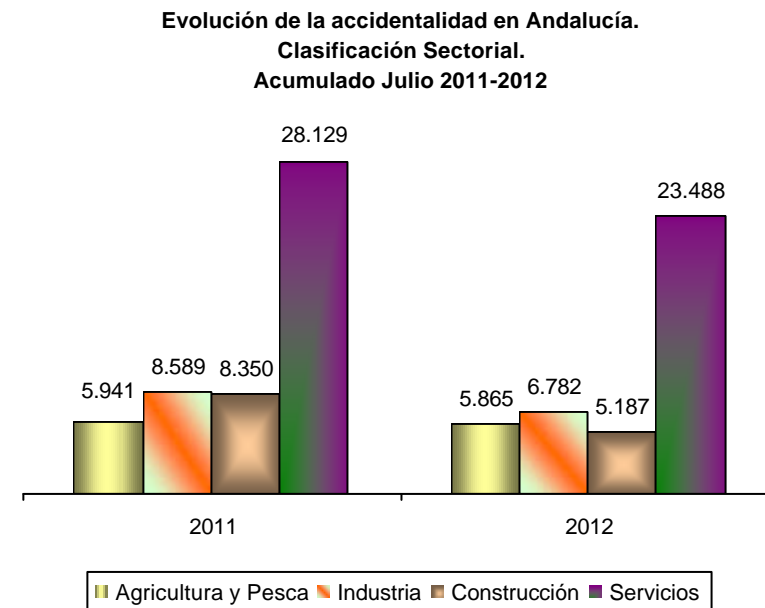


Los accidentes mortales presentan una reducción del **4,17%** con respecto al año 2011 (de 48 a 46).



Es necesario destacar que estos datos se refieren sólo a los accidentes mortales acaecidos en jornada laboral, a los que habría que añadir los fallecimientos registrados “in itinere” con un total de 10 acumulados hasta el mes de Julio del 2.012 (2 en Almería, 1 en Córdoba, 2 en Huelva, 2 en Jaén , 1 en Málaga y 2 en Sevilla) .

La clasificación por Sectores, continua con la dinámica establecida meses atrás, disminuyendo en todos los sectores, siendo **Agricultura y Pesca** la que presenta una menor reducción (-1,28%) seguida de **Servicios** (-16,50%) e **Industria** (-21,04%). **Construcción** por su parte es el sector que presenta un descenso mayor con un (-37,88%)



Con la financiación de

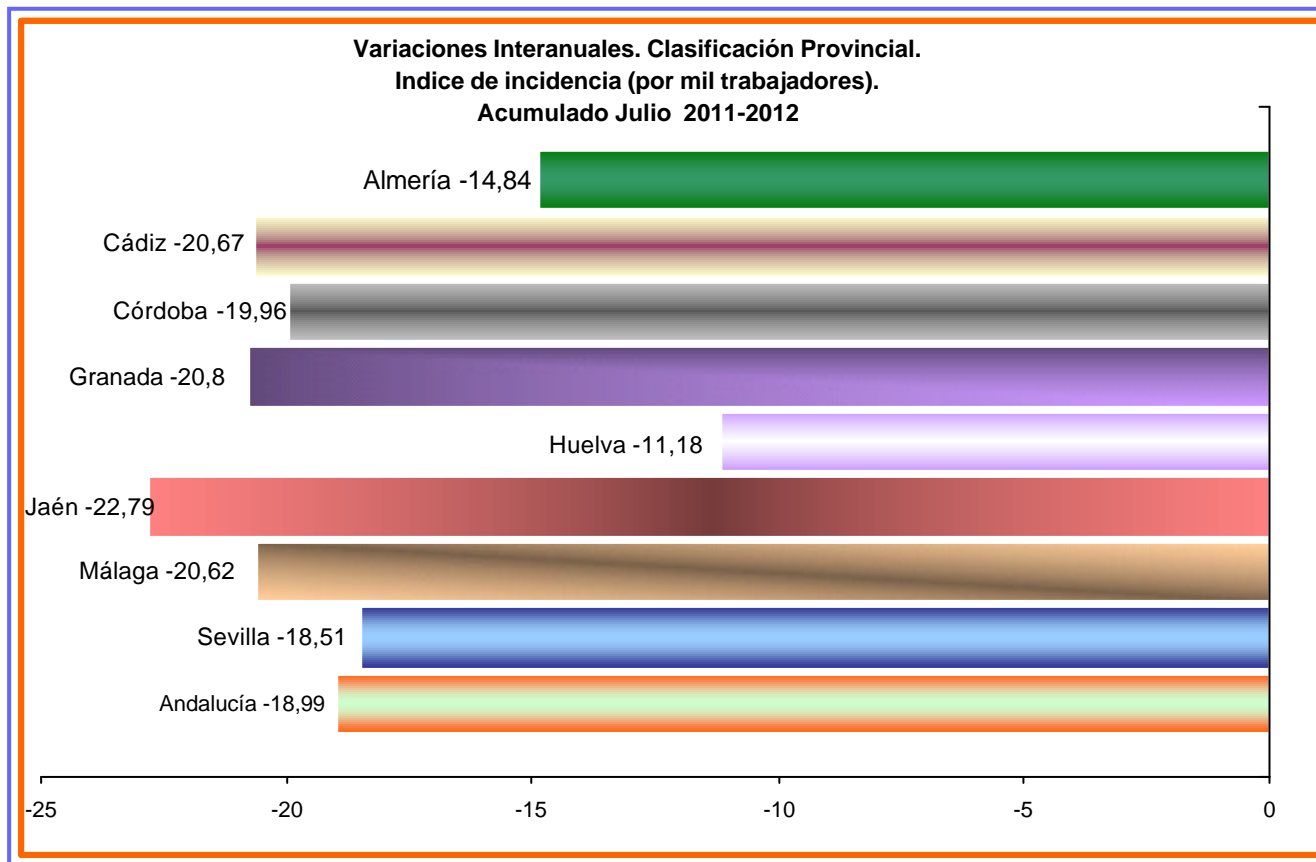


Análisis de la Evolución de la accidentalidad con baja en Jornada de trabajo en Andalucía.



Acumulado Julio 2011-2012

Por lo que respecta a las variaciones provinciales en el índice de incidencia, todas las provincias han experimentado descensos.



Con la financiación de



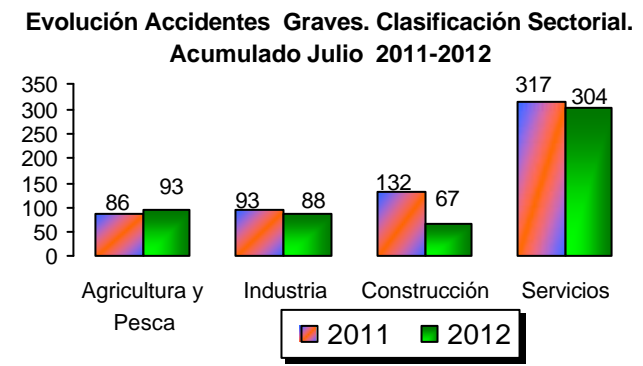
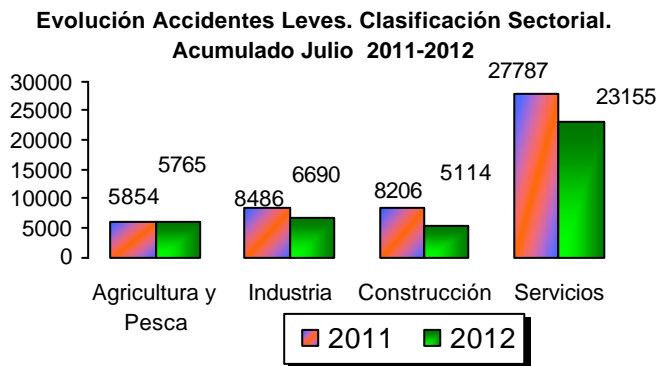
Análisis de la Evolución de la accidentalidad con baja en Jornada de trabajo en Andalucía.



Acumulado Julio 2011-2012

Agrupando Sectores y Gravedad de la Lesión, mencionar que es el Sector de Agricultura y Pesca, con un 600% de incremento (de 1 a 7), el que ha experimentado un mayor incremento de accidentes mortales, seguido del sector Servicios que presenta un incremento del 16% (de 25 a 29), mientras que en Industria se reduce en un 60% (de 10 a 4) y en Construcción un -50 % (de 12 a 6).

En el mismo orden de cosas, los accidentes leves y graves, siguen con igual tendencia que la establecida en los primeros meses del año, disminuyendo en todos los sectores excepto en Agricultura y Pesca con los accidentes graves.



Con la financiación de



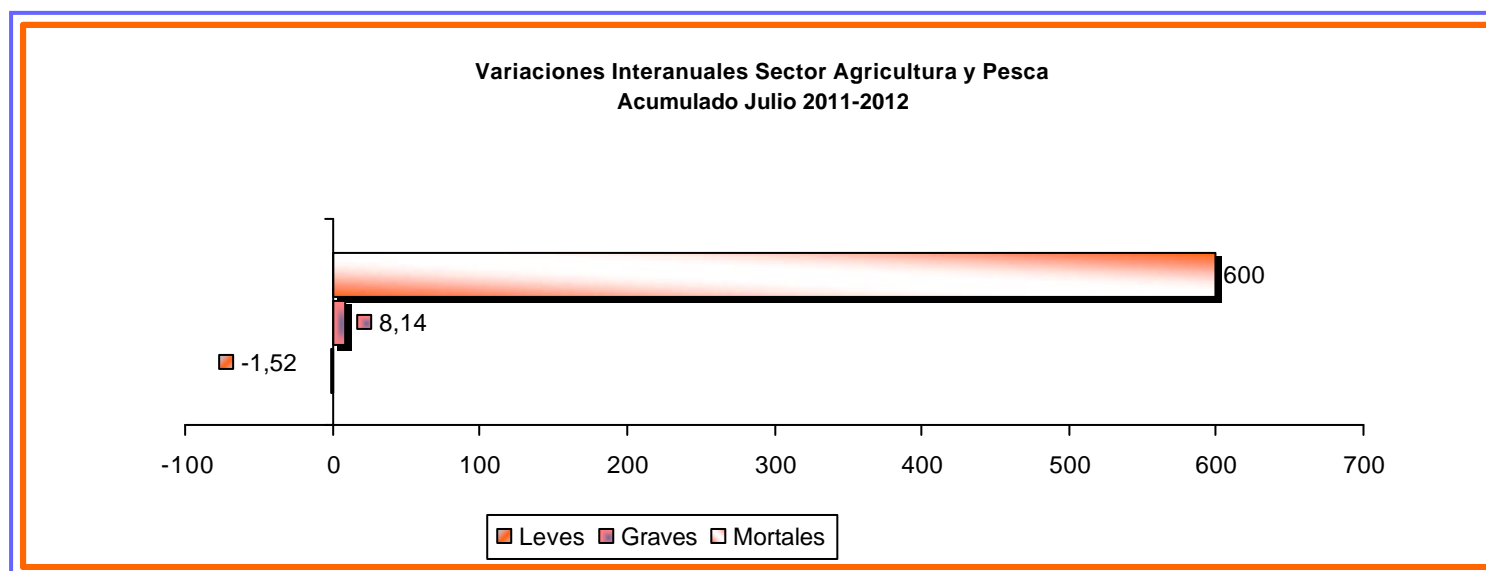
Análisis de la Evolución de la accidentalidad con baja en Jornada de trabajo en Andalucía.



Acumulado Julio 2011-2012

El sector de **Agricultura y Pesca**, globalmente considerado, ha experimentado un leve descenso en el número de accidentes, pasando de los 5.941 ocurridos en 2011 a los 5.865 del año 2012 (-1,28%). El estudio de la gravedad arroja un alarmante incremento en **accidentes mortales (600%)** que nos hace plantearnos la necesidad de adopción de medidas urgentes en el sector, o cuanto menos un seguimiento del sector que nos permita identificar las causas de ese incremento.

| Agricultura y Pesca | | |
|---------------------|-------|-------|
| | 2011 | 2012 |
| Leves | 5.854 | 5.765 |
| Graves | 86 | 93 |
| Mortales | 1 | 7 |
| TOTAL | 5.941 | 5.865 |



Con la financiación de



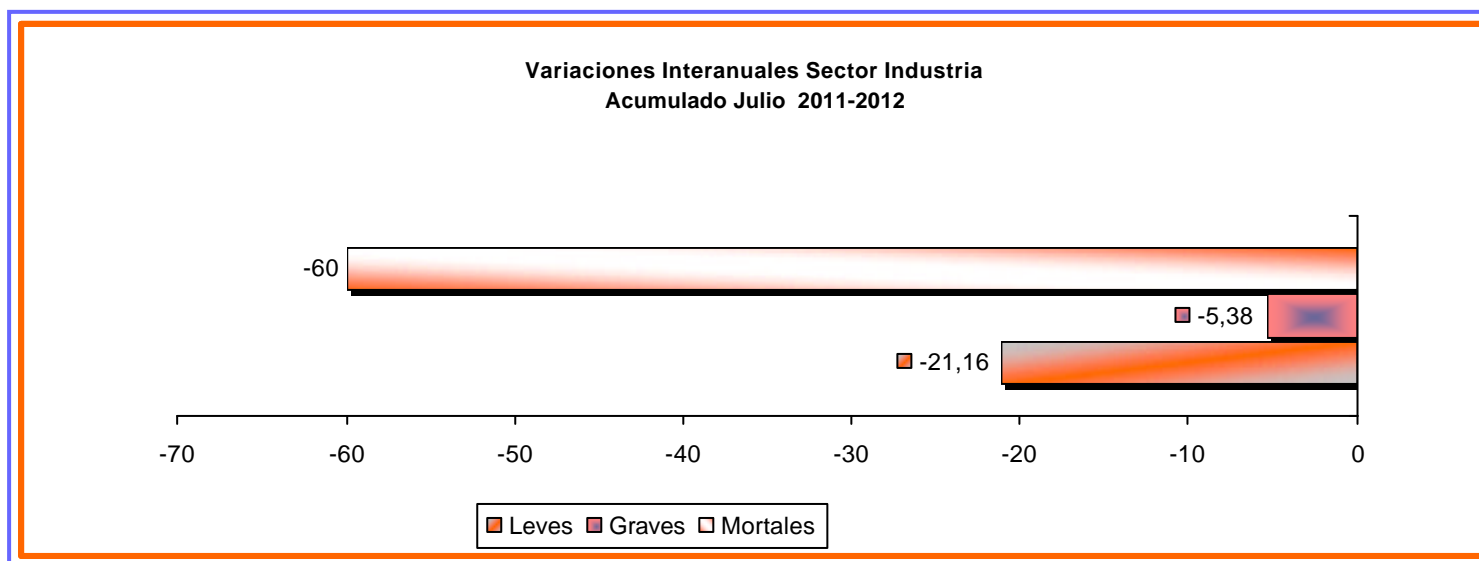
Análisis de la Evolución de la accidentalidad con baja en Jornada de trabajo en Andalucía.



Acumulado Julio 2011-2012

El sector de **Industria**, ha experimentado una reducción total de la tasa de siniestralidad en un **-21,04%** (8.589 a 6.782). Son los **accidentes mortales**, los que han experimentado una reducción mayor (**-60,00%**) seguido de los **leves** (**-21,16%**) y finalmente los **accidentes graves** cuya disminución se ha concretado en un **-5,38%**.

| Industria | | |
|--------------|--------------|--------------|
| | 2011 | 2012 |
| Leves | 8.486 | 6.690 |
| Graves | 93 | 88 |
| Mortales | 10 | 4 |
| TOTAL | 8.589 | 6.782 |



Con la financiación de



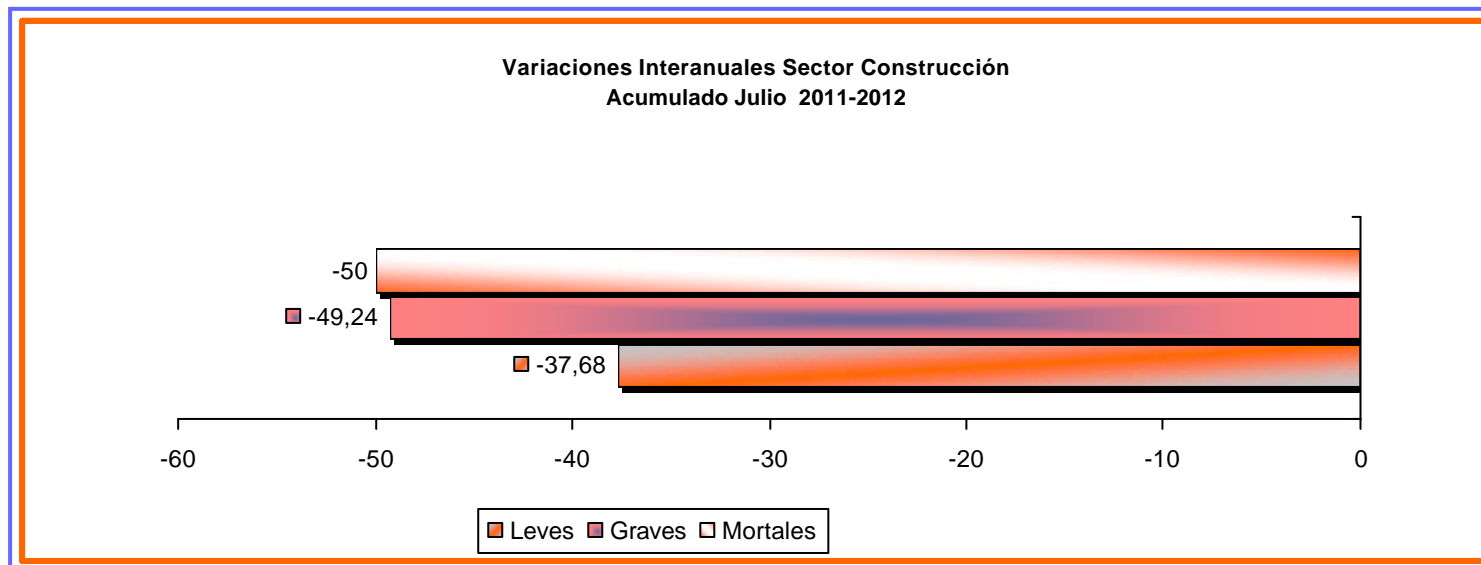
Análisis de la Evolución de la accidentalidad con baja en Jornada de trabajo en Andalucía.



Acumulado Julio 2011-2012

El sector de **Construcción**, ha experimentado una **reducción** considerada de forma conjunta de la tasa de siniestralidad del **-37,88%** (8.350 a 5.187). Si analizamos la gravedad de los accidentes acaecidos en el sector, los **accidentes mortales**, han experimentado una reducción mayor (**-50%**) seguidos de los graves (**-49,24%**) y finalmente los **accidentes leves** que del mismo modo se han visto reducidos en un **-37,68%**.

| Construcción | | |
|--------------|--------------|--------------|
| | 2011 | 2012 |
| Leves | 8.206 | 5.114 |
| Graves | 132 | 67 |
| Mortales | 12 | 6 |
| TOTAL | 8.350 | 5.187 |



Con la financiación de



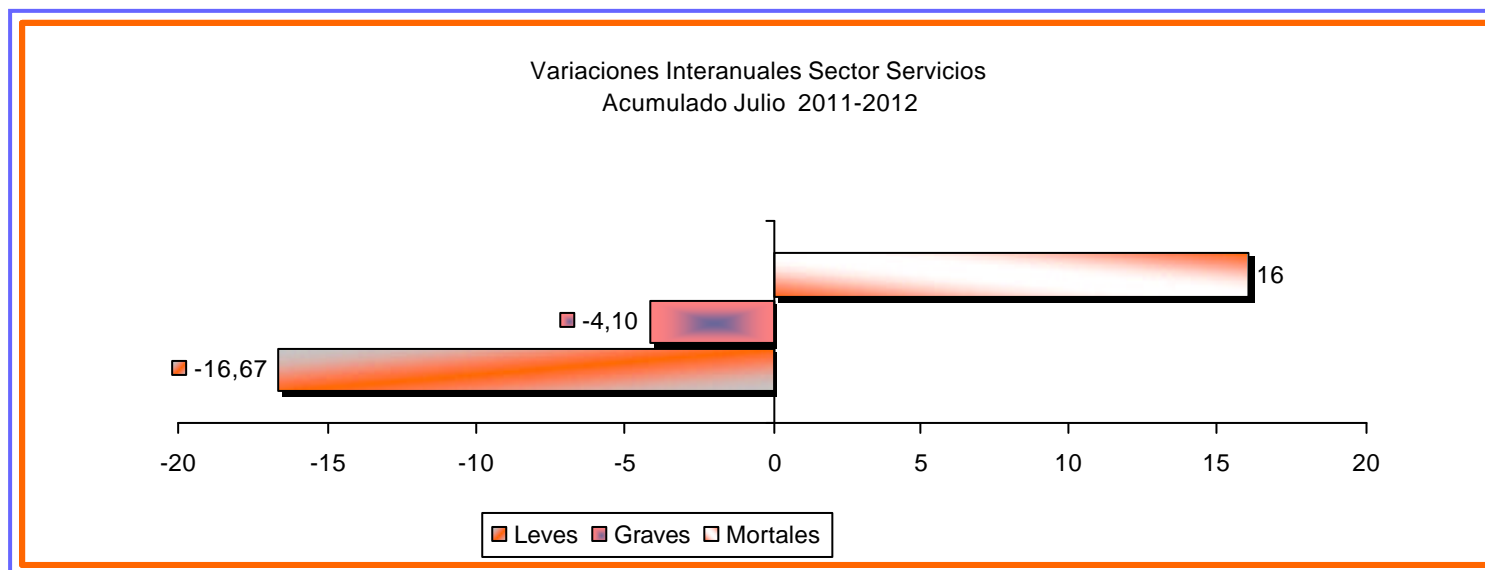
Análisis de la Evolución de la accidentalidad con baja en Jornada de trabajo en Andalucía.



Acumulado Julio 2011-2012

El sector **Servicios**, ha experimentado una reducción global de la tasa de siniestralidad de **-16,50%** (28.129 a 23.488). Han sido los **accidentes leves**, los que han experimentado una reducción mayor con un **-16,67%** seguido de los **graves** **-4,10%**, en cambio los **accidentes mortales** han sufrido un preocupante incremento del **16%** (de 25 a 29).

| Servicios | | |
|-----------------|---------------|---------------|
| | 2011 | 2012 |
| Leves | 27.787 | 23.155 |
| Graves | 317 | 304 |
| Mortales | 25 | 29 |
| TOTAL | 28.129 | 23.488 |



Con la financiación de

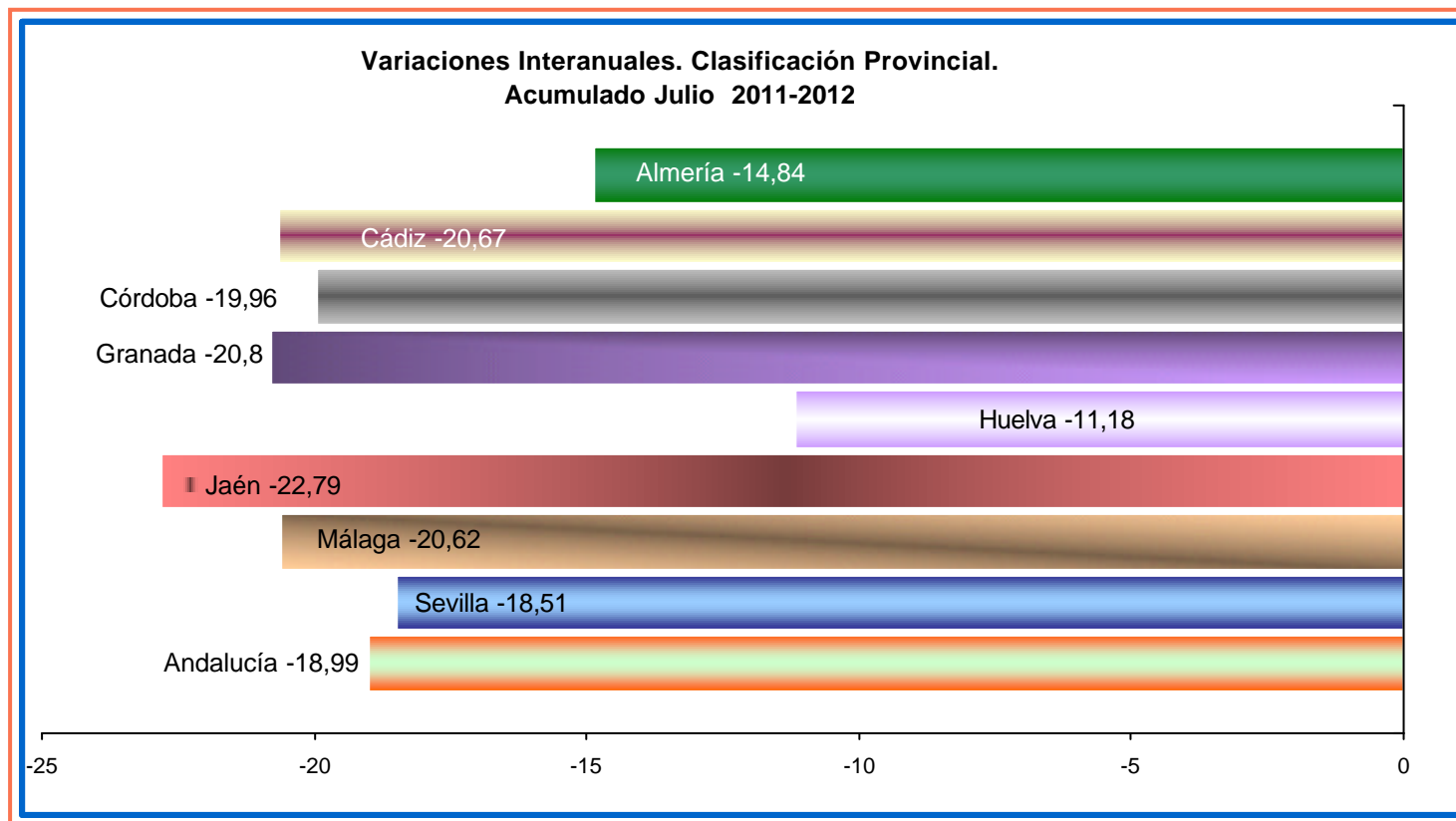


Análisis de la Evolución de la accidentalidad con baja en Jornada de trabajo en Andalucía.



Acumulado Julio 2011-2012

Por lo que respecta a las variaciones provinciales en número de accidentes, todas las provincias, han experimentado un descenso global en la evolución de la accidentalidad con baja en jornada de trabajo.



Con la financiación de

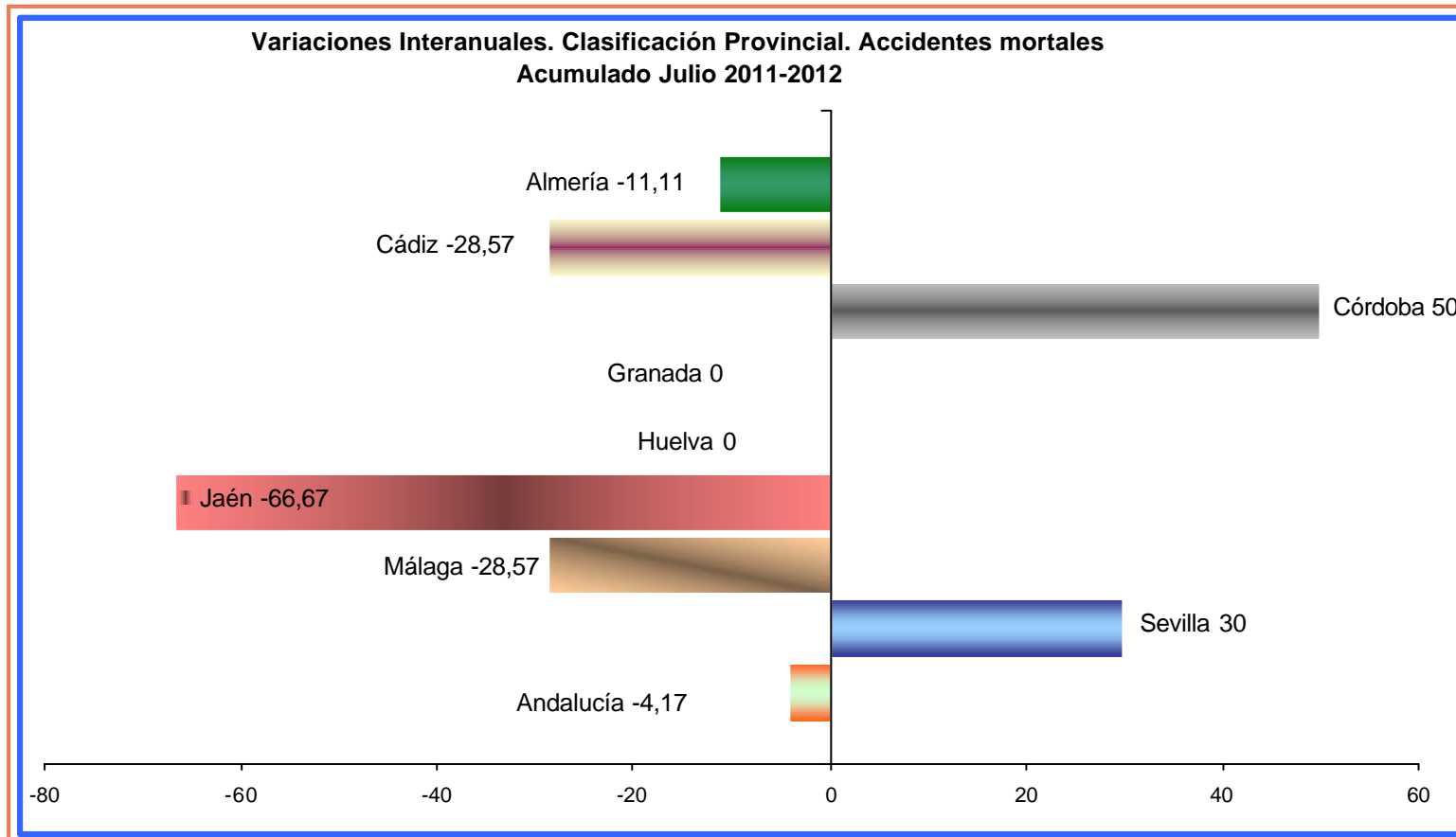


Análisis de la Evolución de la accidentalidad con baja en Jornada de trabajo en Andalucía.



Acumulado Julio 2011-2012

En relación a los **accidentes mortales** por provincias, se reseña una **reducción** en el número de accidentes mortales respecto al año anterior de un 4,17% (de 48 a 46 víctimas) en toda **Andalucía**; individualmente consideradas, aumentan **Córdoba** (incremento del 50%) y **Sevilla** (incremento del 30%), por su parte **Granada** al igual que **Huelva** mantiene inalterada la cifra con respecto al año anterior (5 y 3 accidentes mortales respectivamente), el resto de las provincias andaluzas, **Almería** (-11,11%), **Cádiz** (-28,57%), **Jaén** (-66,67%) y **Málaga** (28,57%) han reducido su número en el período objeto de estudio con respecto al mismo del año 2011.



Con la financiación de

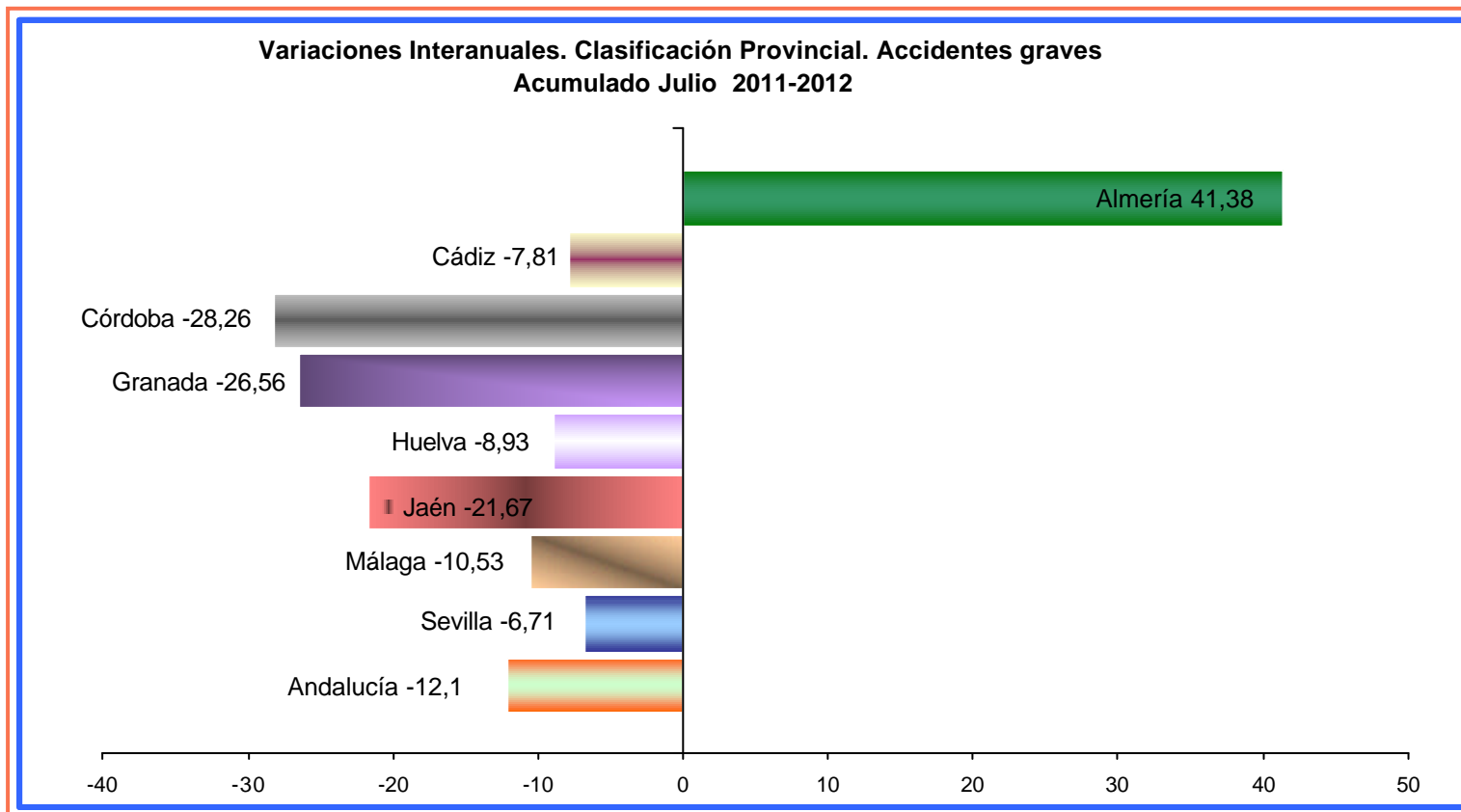


Análisis de la Evolución de la accidentalidad con baja en Jornada de trabajo en Andalucía.



Acumulado Julio 2011-2012

El análisis de los **accidentes graves** por provincias, arroja como resultado el aumento de este tipo de accidentes en la provincia de **Almería** (con un 41,38%), en el resto de provincias, así como en el global de la Comunidad Autónoma, la tendencia ha sido descendente en los accidentes graves.



Con la financiación de

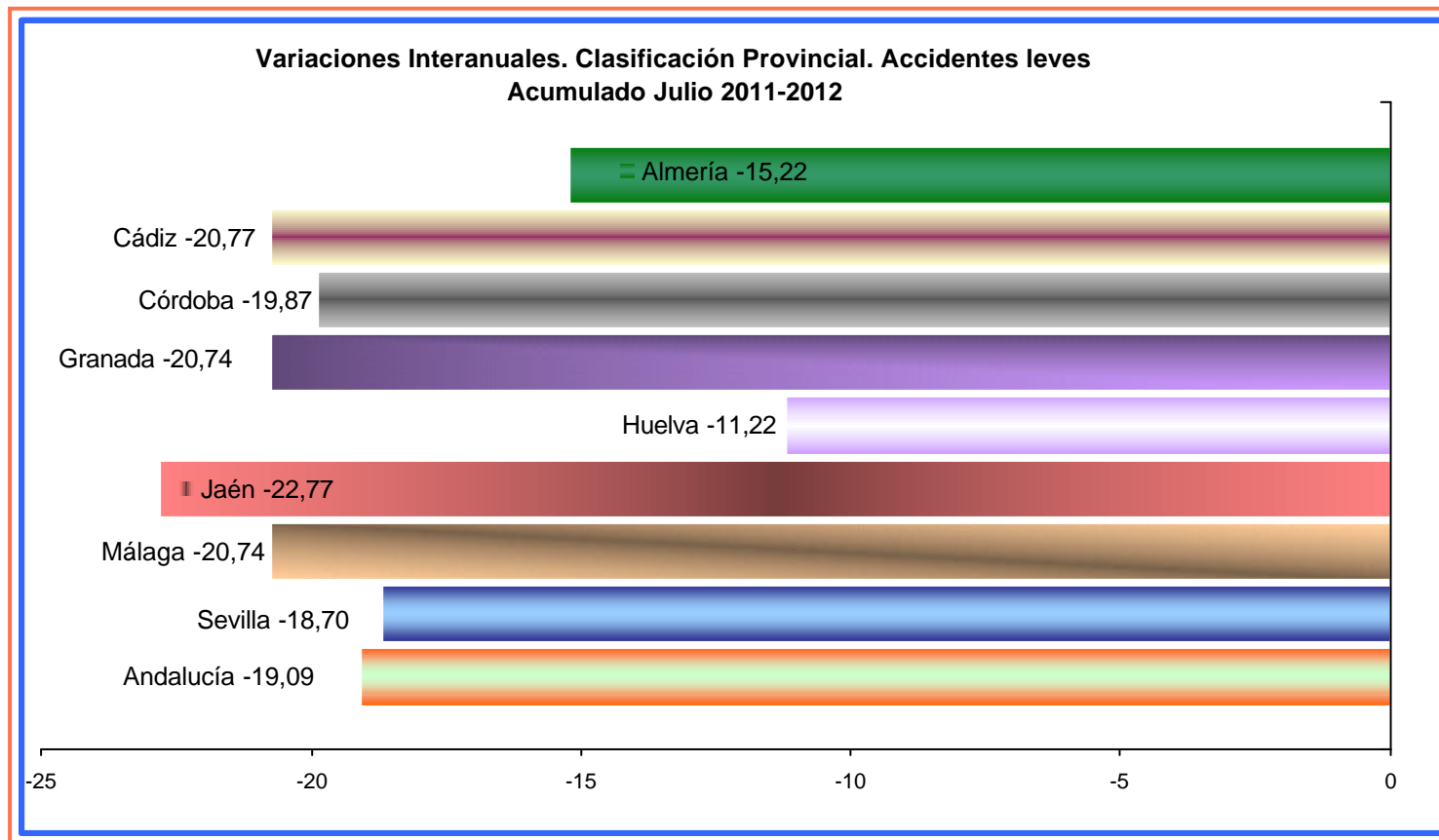


Análisis de la Evolución de la accidentalidad con baja en Jornada de trabajo en Andalucía.



Acumulado Julio 2011-2012

El análisis de los **accidentes leves** por provincias, refleja el descenso generalizado en todas las provincias, lo que se refleja en el descenso para Andalucía en su conjunto también.



Con la financiación de



Análisis de la Evolución de la accidentalidad con baja en Jornada de trabajo en Andalucía.

Acumulado Julio 2011-2012



Anexos Provinciales

Anexos Provinciales

Con la financiación de

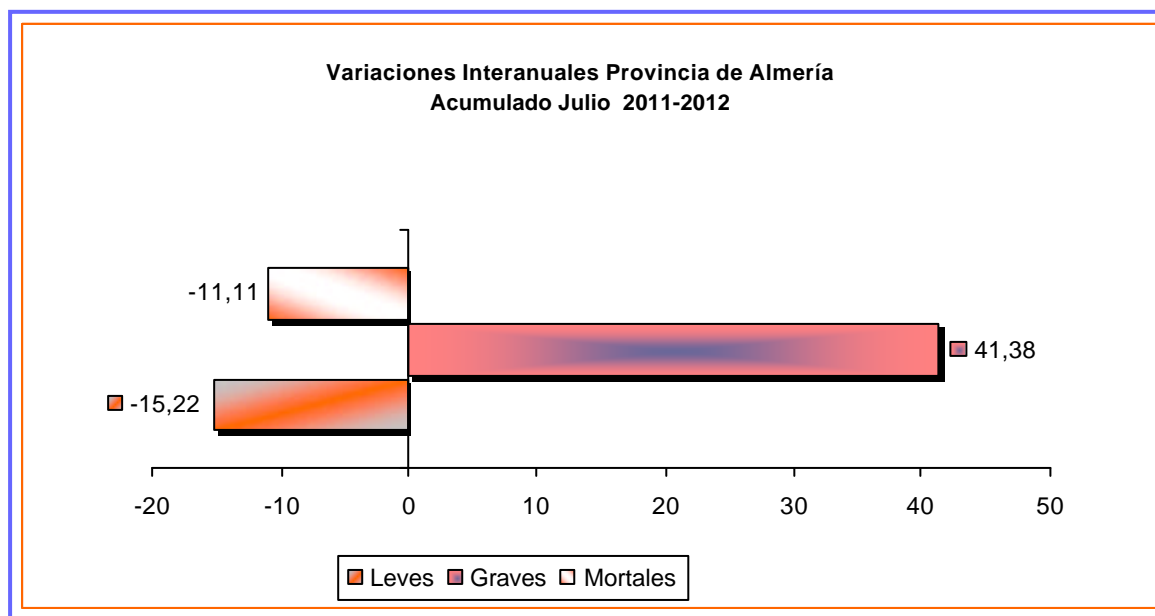


Análisis de la Evolución de la accidentalidad con baja en Jornada de trabajo en Andalucía.



Acumulado Julio 2011-2012

| Variaciones Interanuales Provincia de Almería. Acumulado Julio 2011-2012 | | |
|---|--------------|--------------|
| | 2011 | 2012 |
| Leves | 4.342 | 3.681 |
| Graves | 29 | 41 |
| Mortales | 9 | 8 |
| TOTAL | 4.380 | 3.730 |



Almería Almería

Con la financiación de

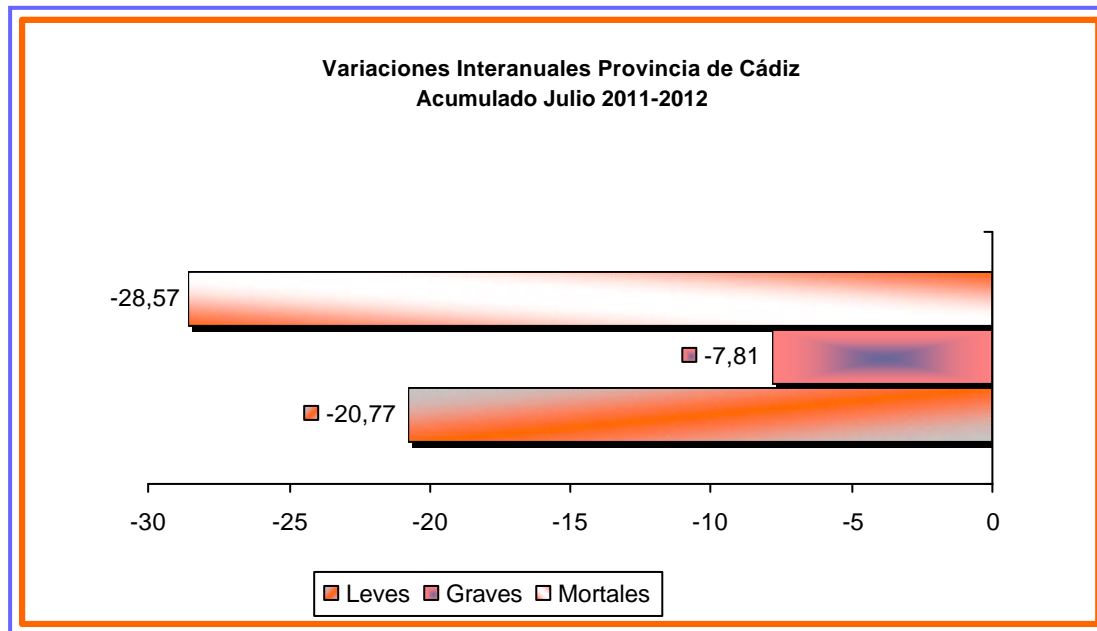


Análisis de la Evolución de la accidentalidad con baja en Jornada de trabajo en Andalucía.



Acumulado Julio 2011-2012

| Variaciones Interanuales Provincia de Cádiz. Acumulado Julio 2011-2012 | | |
|---|--------------|--------------|
| | 2011 | 2012 |
| Leves | 7.357 | 5.829 |
| Graves | 64 | 59 |
| Mortales | 7 | 5 |
| TOTAL | 7.428 | 5.893 |



Cádiz Cádiz

Con la financiación de

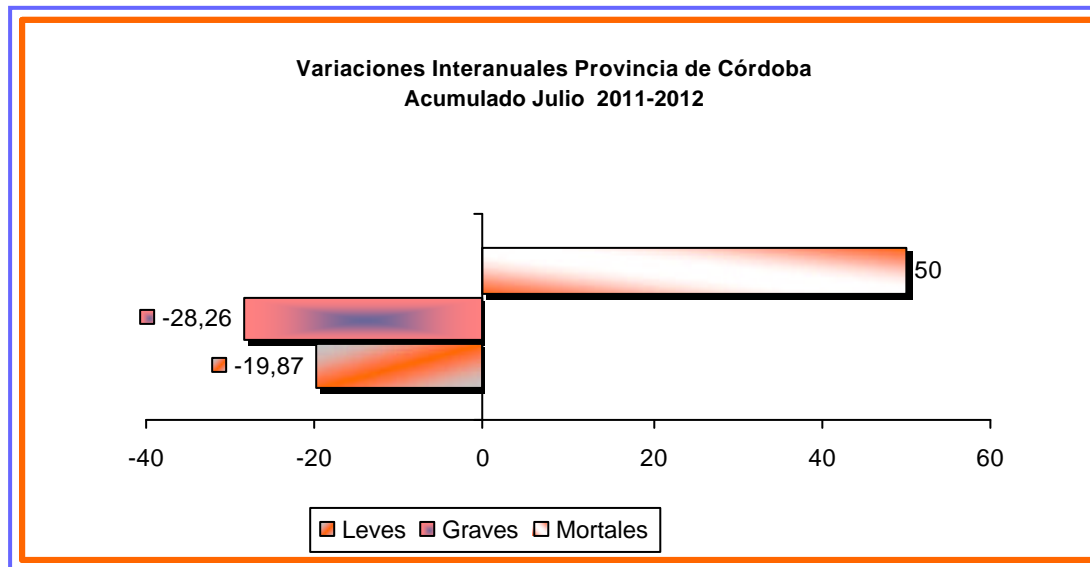


Análisis de la Evolución de la accidentalidad con baja en Jornada de trabajo en Andalucía.



Acumulado Julio 2011-2012

| Variaciones Interanuales Provincia de Córdoba Acumulado Julio 2011-2012 | | |
|--|--------------|--------------|
| | 2011 | 2012 |
| Leves | 5.439 | 4.358 |
| Graves | 92 | 66 |
| Mortales | 4 | 6 |
| TOTAL | 5.535 | 4.430 |



Córdoba

Córdoba

Con la financiación de

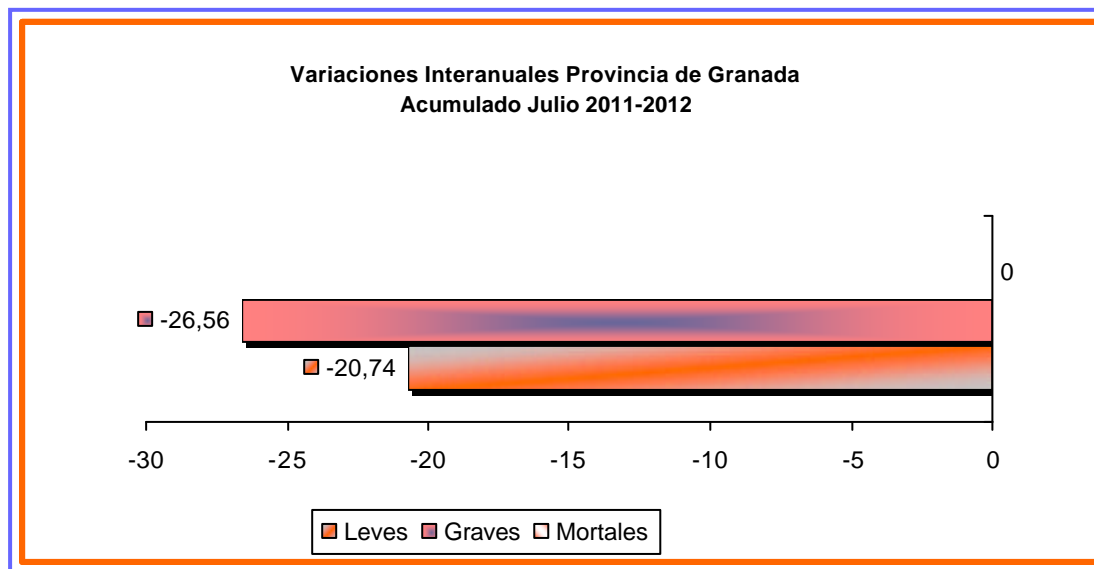


Análisis de la Evolución de la accidentalidad con baja en Jornada de trabajo en Andalucía.



Acumulado Julio 2011-2012

| Variaciones Interanuales Provincia de Granada. Acumulado Julio 2011-2012 | | |
|---|--------------|--------------|
| | 2011 | 2012 |
| Leves | 4.108 | 3.256 |
| Graves | 64 | 47 |
| Mortales | 5 | 5 |
| TOTAL | 4.177 | 3.308 |



Granada Granada

Con la financiación de

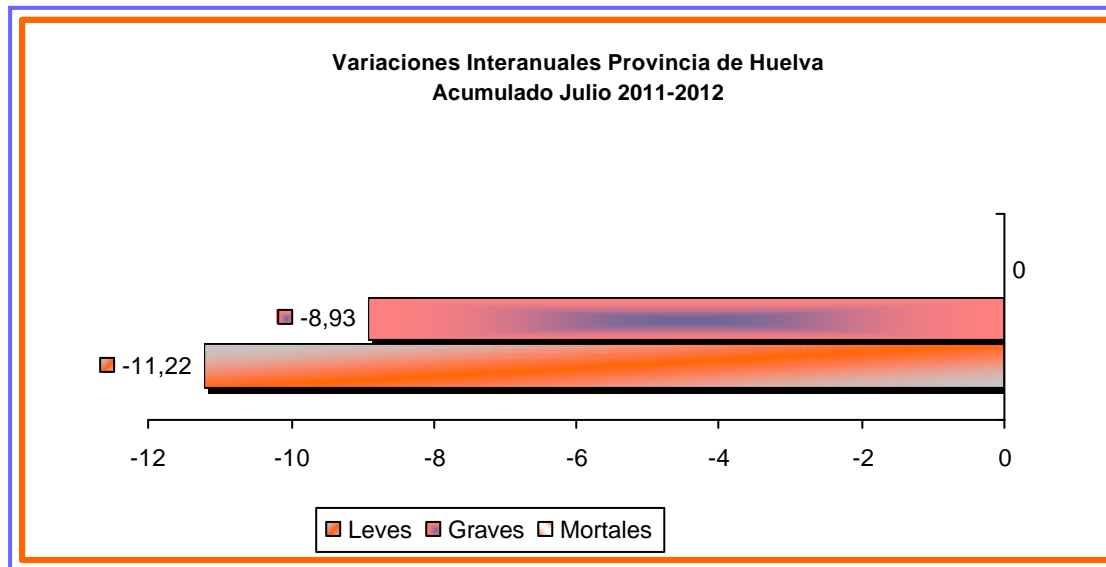


Análisis de la Evolución de la accidentalidad con baja en Jornada de trabajo en Andalucía.



Acumulado Julio 2011-2012

| Variaciones Interanuales Provincia de Huelva. Acumulado Julio 2011-2012 | | |
|--|--------------|--------------|
| | 2011 | 2012 |
| Leves | 3.958 | 3.514 |
| Graves | 56 | 51 |
| Mortales | 3 | 3 |
| TOTAL | 4.017 | 3.568 |



Huelva Huelva

Con la financiación de

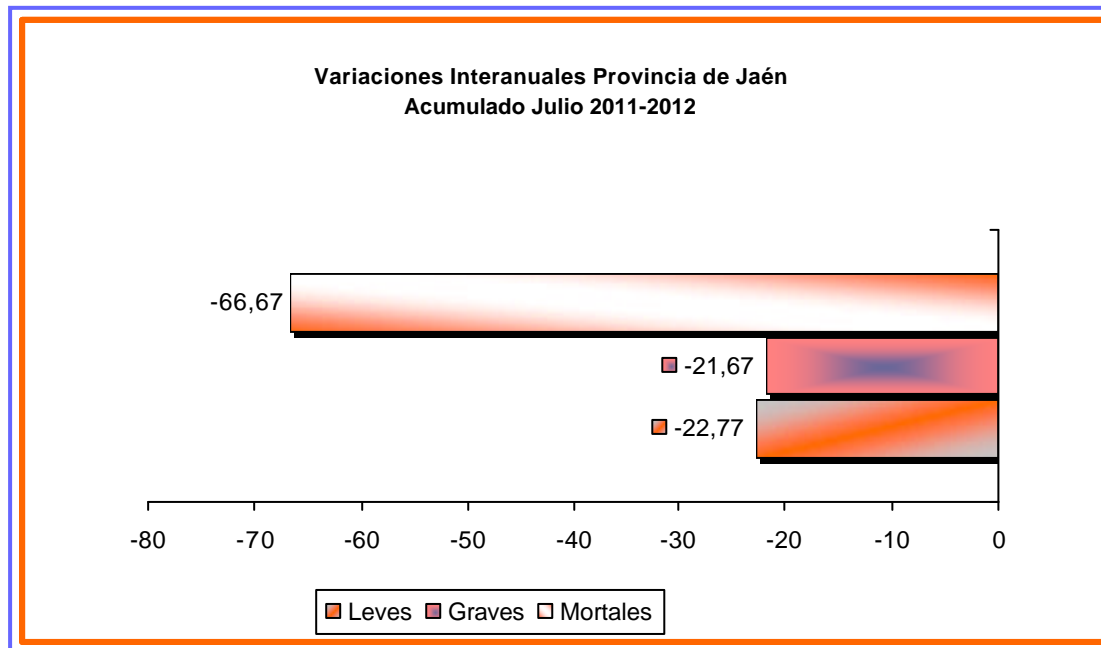


Análisis de la Evolución de la accidentalidad con baja en Jornada de trabajo en Andalucía.



Acumulado Julio 2011-2012

| Variaciones Interanuales Provincia de Jaén. Acumulado Julio 2011-2012 | | |
|--|--------------|--------------|
| | 2011 | 2012 |
| Leves | 3.878 | 2.995 |
| Graves | 60 | 47 |
| Mortales | 3 | 1 |
| TOTAL | 3.941 | 3.043 |



Jaén Jaén

Con la financiación de

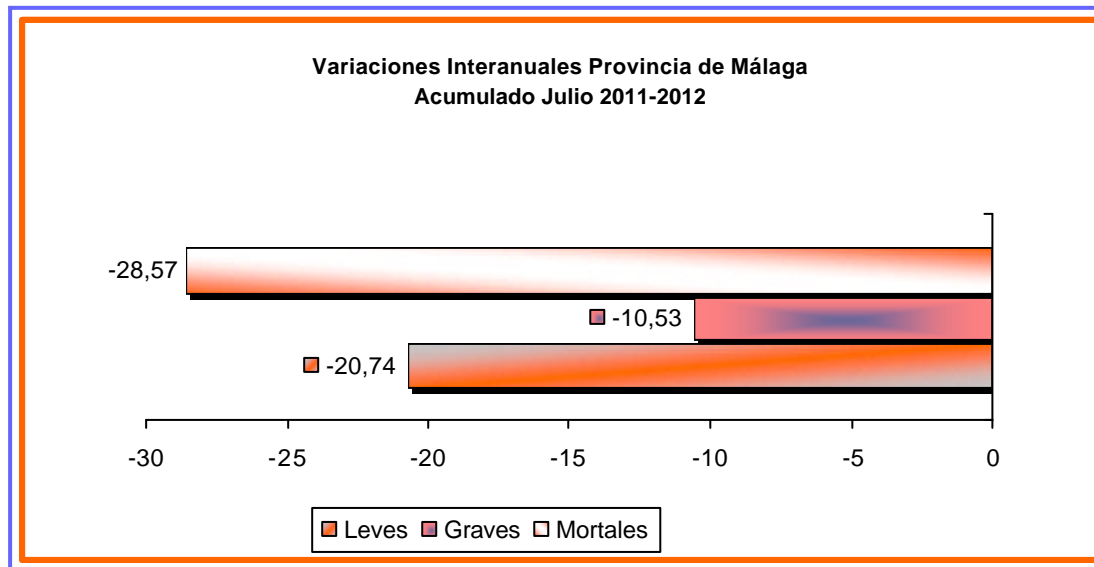


Análisis de la Evolución de la accidentalidad con baja en Jornada de trabajo en Andalucía.



Acumulado Julio 2011-2012

| Variaciones Interanuales Provincia de Málaga. Acumulado Julio 2011-2012 | | |
|--|--------------|--------------|
| | 2011 | 2012 |
| Leves | 9.153 | 7.255 |
| Graves | 114 | 102 |
| Mortales | 7 | 5 |
| TOTAL | 9.274 | 7.362 |



Málaga Málaga

Con la financiación de

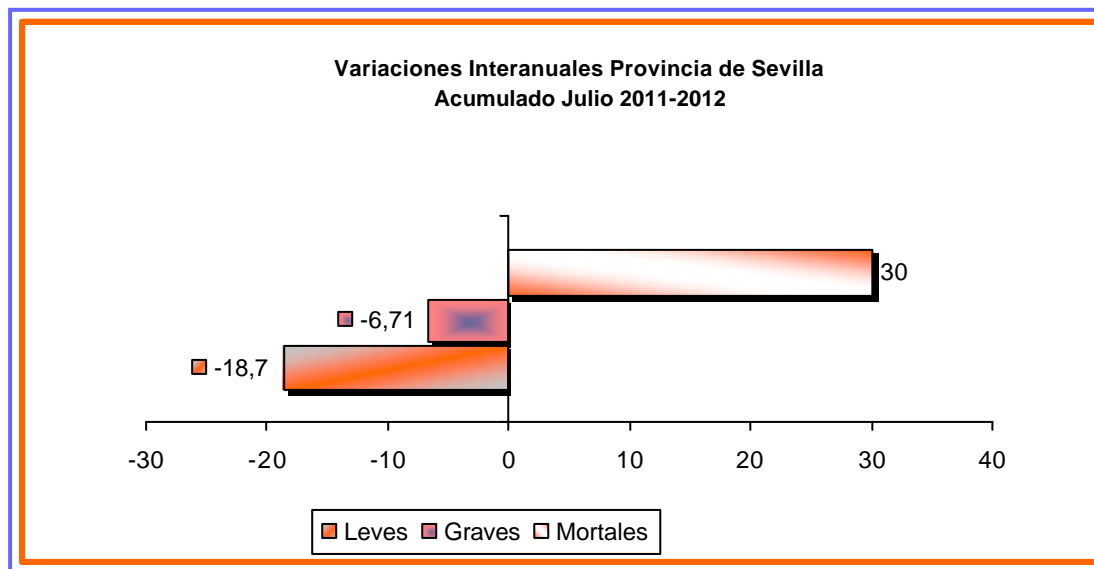


Análisis de la Evolución de la accidentalidad con baja en Jornada de trabajo en Andalucía.



Acumulado Julio 2011-2012

| Variaciones Interanuales Provincia de Sevilla. Acumulado Julio 2011-2012 | | |
|---|---------------|--------------|
| | 2011 | 2012 |
| Leves | 12.098 | 9.836 |
| Graves | 149 | 139 |
| Mortales | 10 | 13 |
| TOTAL | 12.257 | 9.988 |



Sevilla Sevilla

Con la financiación de

