

Análisis de la Evolución de la Siniestralidad Laboral en Andalucía

Acumulado Febrero 2011-2012





Análisis de la Evolución de la accidentalidad con baja en Jornada de trabajo en Andalucía. Acumulado Febrero 2011-2012

El seguimiento permanente que desde la Unión General de Trabajadores realizamos de la siniestralidad laboral en Andalucía se complementa con los datos facilitados por la Consejería de Empleo de la Junta de Andalucía, a través de su Dirección General de la Seguridad y Salud Laboral, lo cual nos permite la elaboración del presente informe, que nos irá aportando distintos avances de la situación de la siniestralidad, para obtener información sobre sectores y actividades en los que debemos incidir con nuestra actividad sindical para actuar sobre la mejora de las condiciones de trabajo que redundará con el paso del tiempo y la consolidación del trabajo realizado en la reducción de la siniestralidad.

Fuente: Dirección General de Seguridad y Salud Laboral. Subdirección General de Seguridad y Salud Laboral. Servicio de Gestión, Autorizaciones y Estadísticas. Consejería de Empleo. Junta de Andalucía.

2011.– Actualización por Delt@ a fecha de los mensuales.

2012.– Los datos procedentes de Delt@ , extraídos del sistema antes del 7º día del mes siguiente, pueden aportar variaciones sustanciales respecto a los datos extraídos en fechas posteriores. Fechas de los mensuales.

Los datos aquí recogidos, tienen el carácter de avance (por lo tanto son susceptibles de modificación), debiendo considerarse en todo momento como una “foto fija” de una fecha concreta (que debe ser tomada en cuenta a la hora de posibles interpretaciones).

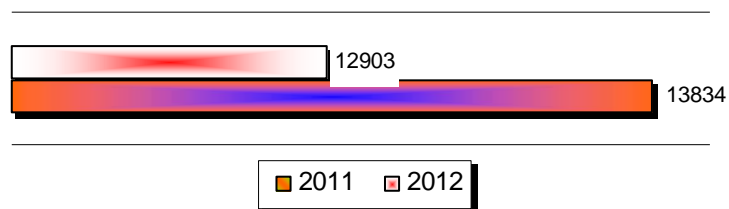
Análisis de la Evolución de la accidentalidad con baja en Jornada de trabajo en Andalucía.

Acumulado Febrero 2011 - 2012



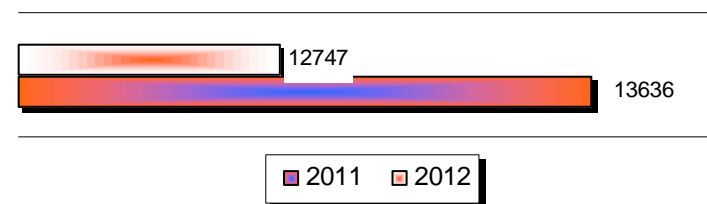
La accidentalidad con baja en jornada de trabajo en Andalucía, con **12.903 accidentes de trabajo** ocurridos durante el período Enero y febrero de 2012, ha experimentado una **reducción global**, produciéndose un descenso del **-6,73%**.

Accidentalidad con baja en jornada de trabajo en Andalucía
Acumulado febrero. Comparativa 2011 - 2012



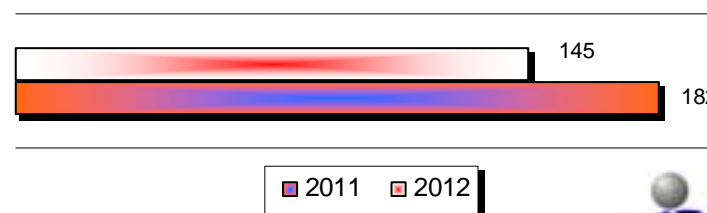
Considerando la **gravedad de la lesión**, se observa la reducción en **accidentes leves** con un **-6,52%** (de 13.636 a 12.747).

Accidentes Leves con baja en jornada de trabajo en Andalucía
Acumulado febrero. Comparativa 2011 - 2012



Así como la reducción en **accidentes graves** con un **-20,33 %** (de 182 a 145).

Accidentes Graves con baja en jornada de trabajo en Andalucía
Acumulado febrero. Comparativa 2011 - 2012



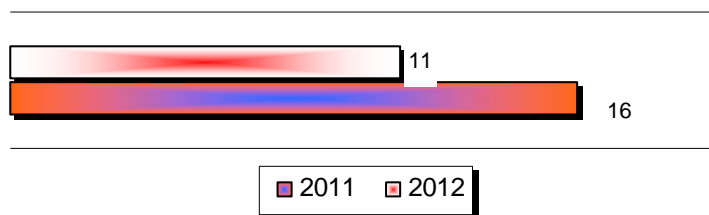
Análisis de la Evolución de la accidentalidad con baja en Jornada de trabajo en Andalucía.

Acumulado Febrero 2011-2012



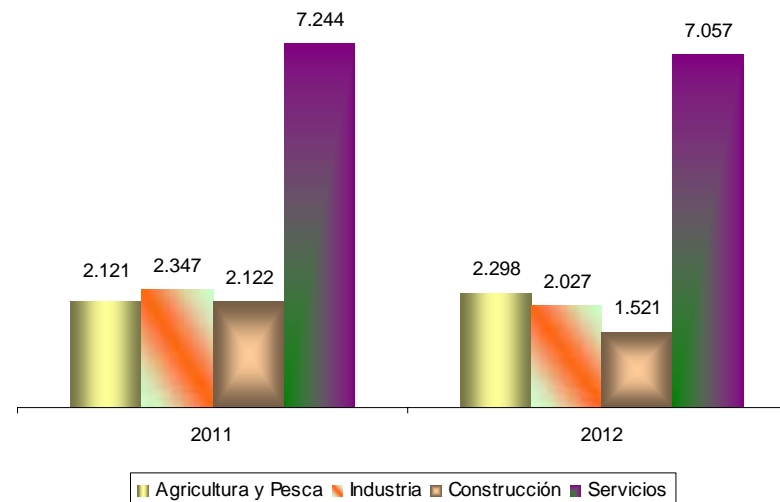
Los **accidentes mortales** del mismo modo, han experimentado un descenso del **-31,25 %** (de 16 a 11).

Accidentes Mortales en jornada de trabajo en Andalucía
Acumulado febrero. Comparativa 2011 - 2012



La **clasificación por Sectores**, continua manifestando la misma tendencia establecida meses atrás, disminuyendo en todos los sectores salvo en Agricultura y Pesca (8,35%). Es **Construcción** el que más ha descendido (-28,32%), seguido de **Servicios** con un -2,58% e **Industria** con un -13,63%.

Evolución de la accidentalidad en Andalucía.
Clasificación Sectorial.
Acumulado Febrero 2011-2012



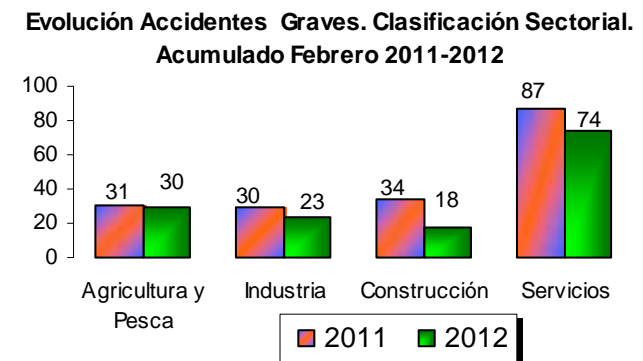
Análisis de la Evolución de la accidentalidad con baja en Jornada de trabajo en Andalucía.



Acumulado Febrero 2011-2012

Agrupando **Sectores y Gravedad de la Lesión**, mencionar que es el Sector de **Agricultura y Pesca**, pasando de 0 a 2, el que ha experimentado un mayor incremento de accidentes mortales, mientras que **Construcción e Industria** se reducen en un 50% (de 2 a 1 en ambos casos) ; finalmente, **Servicios**, ha experimentado una reducción del **-41,67 %** (de 12 a 7).

En el mismo orden de cosas, **los accidentes leves y graves** , siguen **disminuyendo en todos los sectores excepto en Agricultura y Pesca**.



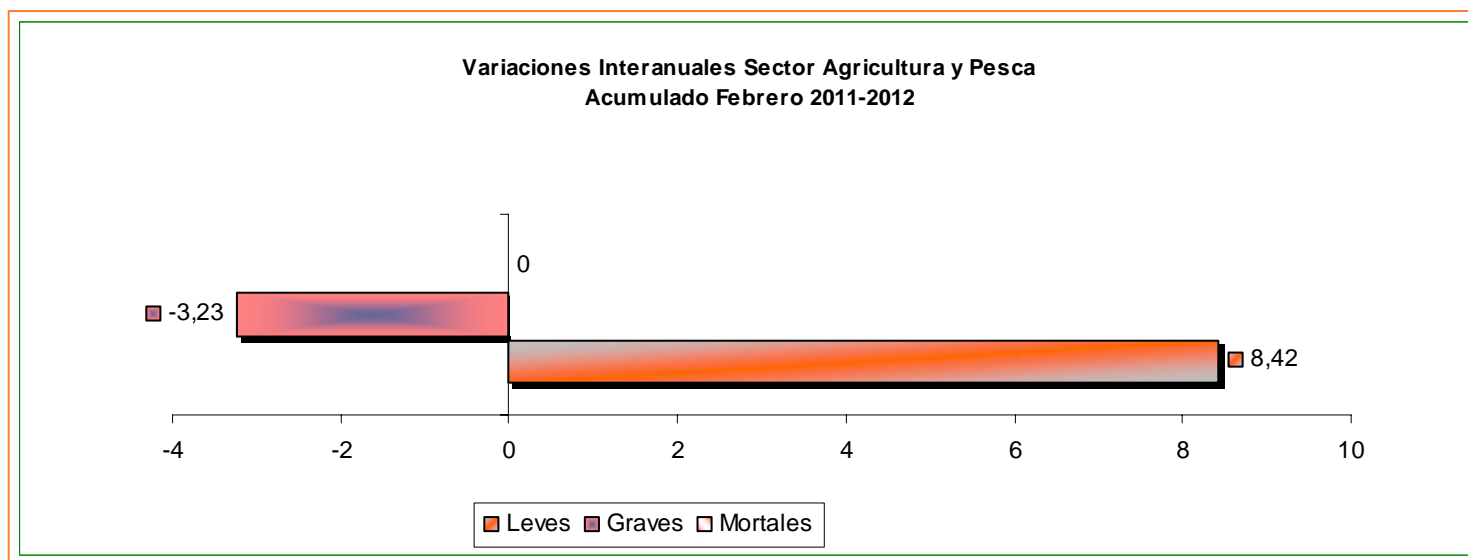
Análisis de la Evolución de la accidentalidad con baja en Jornada de trabajo en Andalucía.



Acumulado Febrero 2011-2012

El sector de **Agricultura y Pesca**, ha experimentado un aumento de la tasa de siniestralidad de 8,35% (2.121 a 2.298). Son los accidentes mortales, los que más han aumentado (de 0 a 2) seguido de los leves (8,42%) y finalmente los graves con una reducción del -3,23 % de incremento (de 31 a 30 accidentes).

Agricultura y Pesca		
	2011	2012
Leves	2.090	2.266
Graves	31	30
Mortales	0	2
TOTAL	2.121	2.298



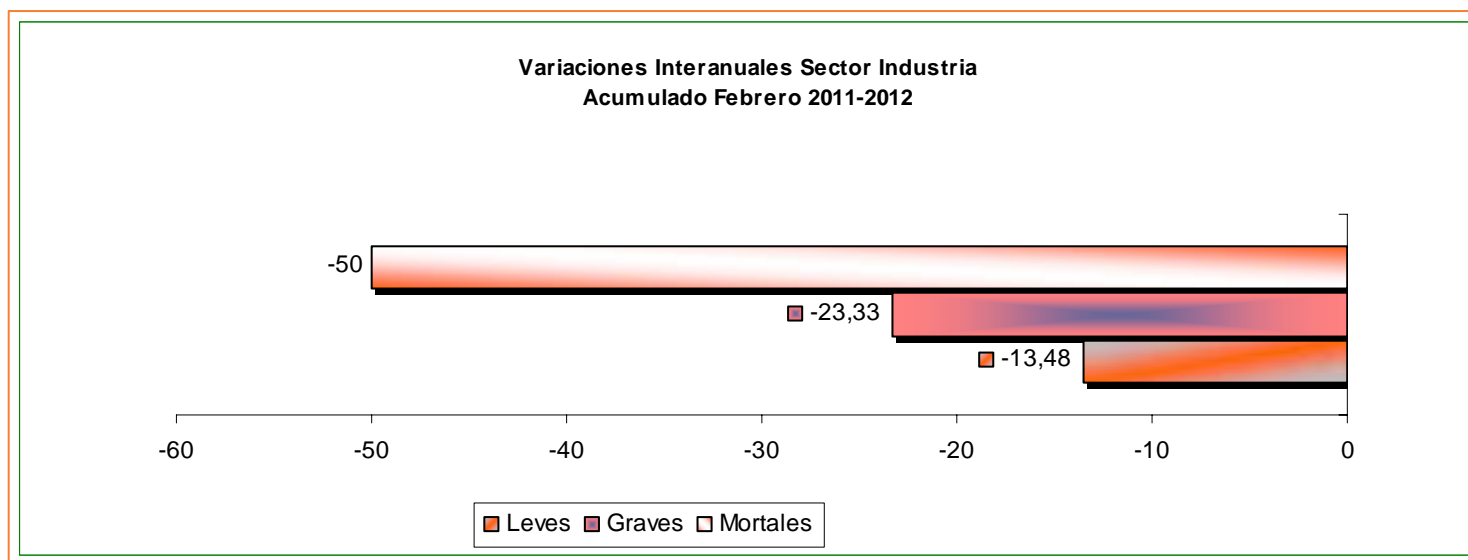
Análisis de la Evolución de la accidentalidad con baja en Jornada de trabajo en Andalucía.



Acumulado Febrero 2011-2012

El sector de **Industria**, ha experimentado una reducción total de la tasa de siniestralidad en un $-13,63\%$ (2.347 a 2.027). Son los **accidentes mortales**, los que han experimentado una reducción mayor ($-50,00\%$) seguido de los **graves** ($-23,33\%$) y finalmente los accidentes **leves** cuya disminución se ha concretado en un $-13,48\%$.

Industria		
	2011	2012
Leves	2.315	2.003
Graves	30	23
Mortales	2	1
TOTAL	2.347	2.027



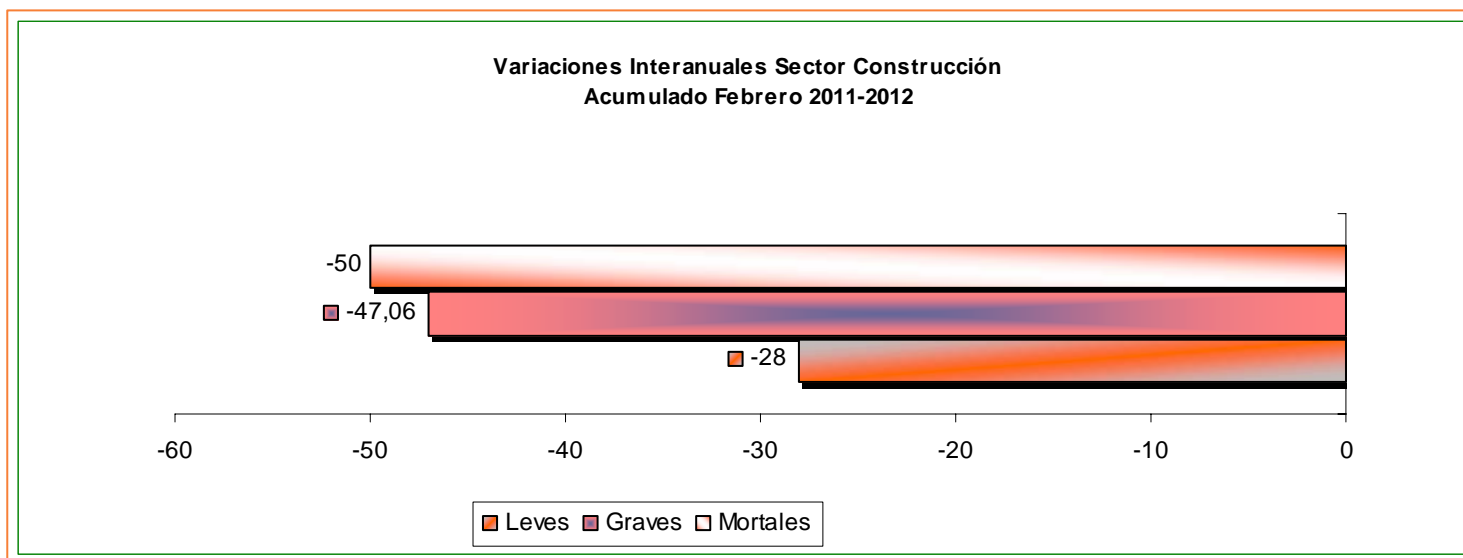
Análisis de la Evolución de la accidentalidad con baja en Jornada de trabajo en Andalucía.



Acumulado Febrero 2011-2012

El sector de **Construcción**, ha experimentado una **reducción considerada de forma conjunta** de la tasa de siniestralidad del **-28,32%** (2.122 a 1.521). Si analizamos la gravedad de los accidentes acaecidos en el sector, los **accidentes mortales**, han experimentado una reducción mayor (**-50,00%**) seguidos de los **graves** (**-47,06%**) y finalmente los accidentes leves que del mismo modo se han visto reducidos en un **-28%**.

Construcción		
	2011	2012
Leves	2.086	1.502
Graves	34	18
Mortales	2	1
TOTAL	2.122	1.521



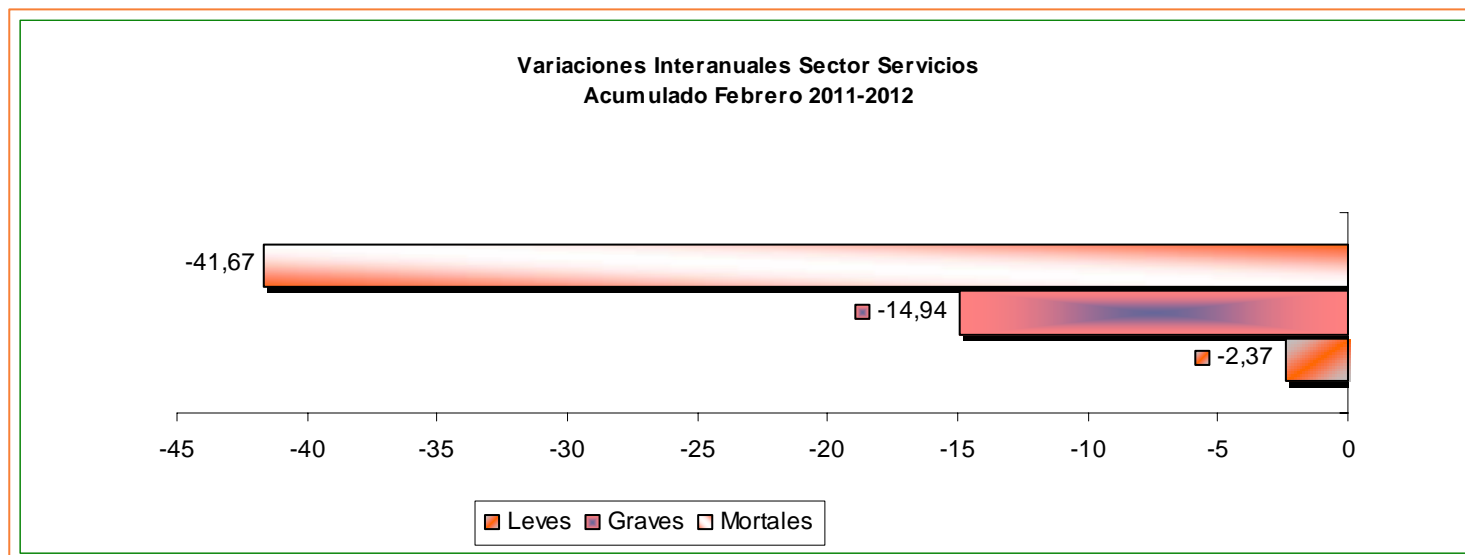
Análisis de la Evolución de la accidentalidad con baja en Jornada de trabajo en Andalucía.



Acumulado Febrero 2011-2012

El sector de **Servicios**, ha experimentado una reducción global de la tasa de siniestralidad de - 2,58% (7.244 a 7.057). Han sido los **accidentes leves**, los que han experimentado una menor reducción con un -2,37% seguido de los **graves** -14,94% y finalmente los accidentes **mortales** que se han visto reducidos en un -41,67% pasando de 12 a 7 accidentes .

Servicios		
	2011	2012
Leves	7.145	6.976
Graves	87	74
Mortales	12	7
TOTAL	7.244	7.057


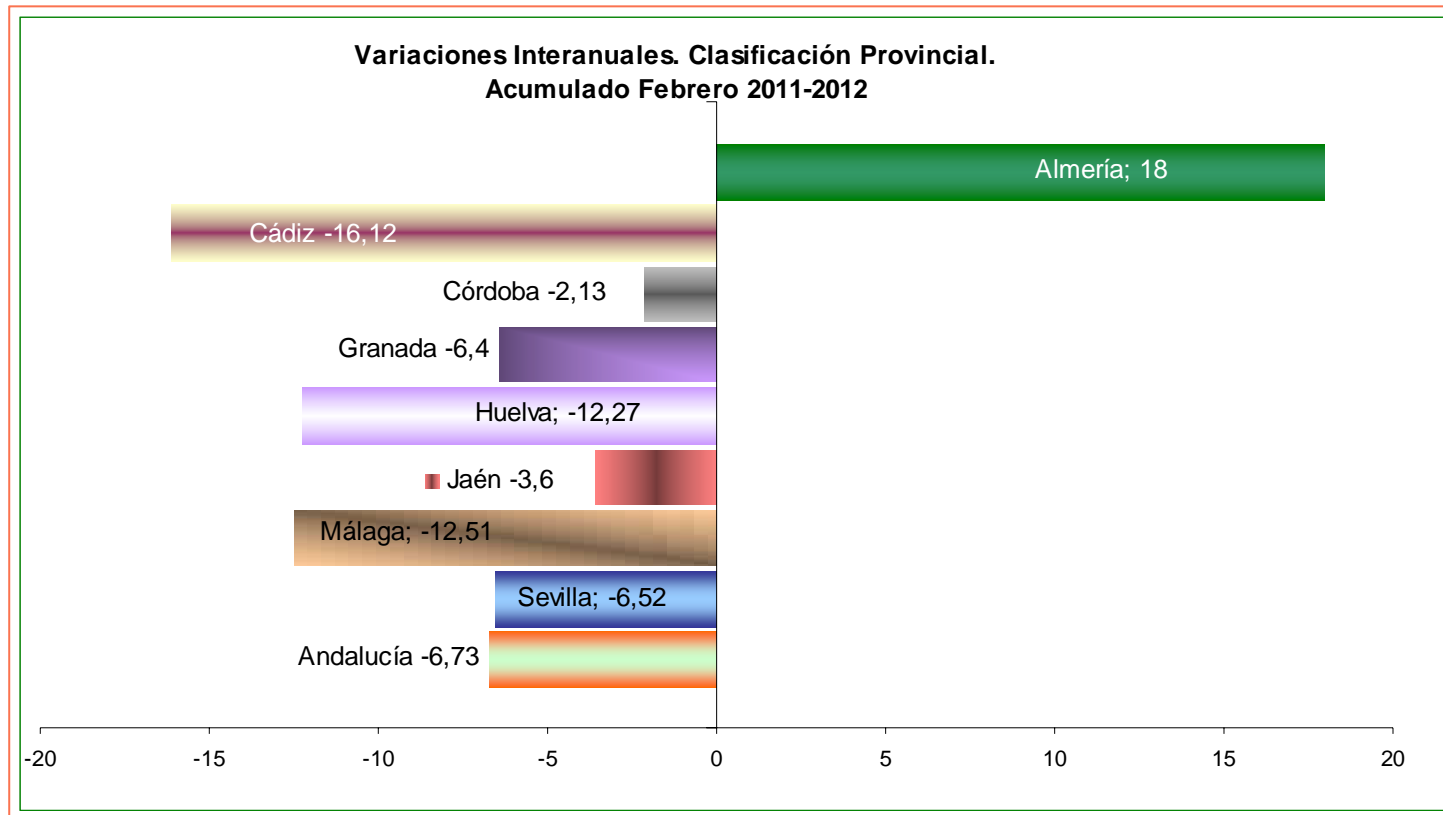


Análisis de la Evolución de la accidentalidad con baja en Jornada de trabajo en Andalucía.



Acumulado Febrero 2011-2012

Por lo que respecta a las **variaciones provinciales** en número de accidentes, **todas las provincias salvo Almería**, han experimentado un **descenso global** en la evolución de la accidentalidad con baja en jornada de trabajo.

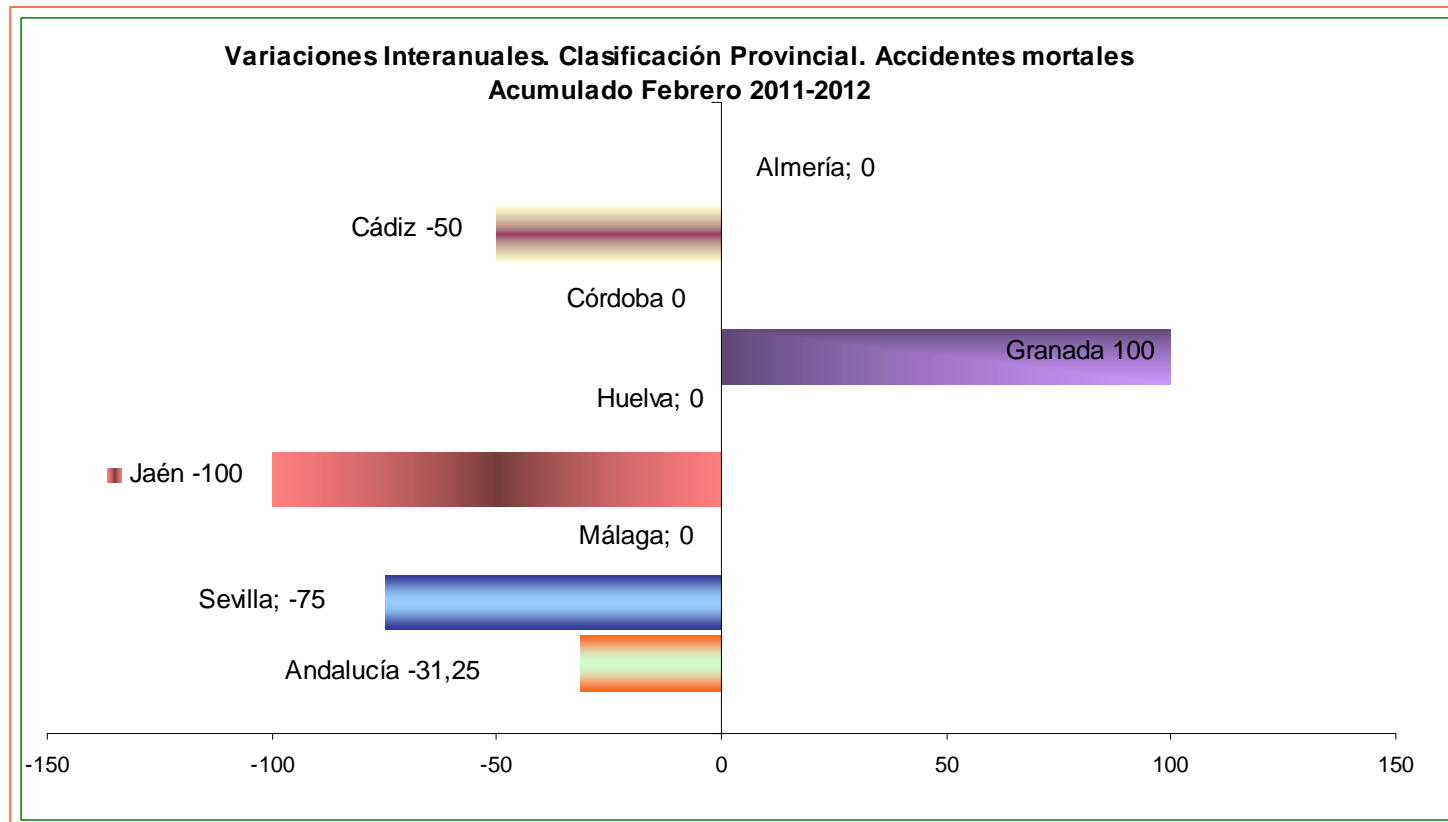


Análisis de la Evolución de la accidentalidad con baja en Jornada de trabajo en Andalucía.



Acumulado Febrero 2011-2012

En relación a los **accidentes mortales** por provincias, cabe destacar la reducción total producida en Andalucía con un **-31,25%** (de 16 en 2011 a 11 en 2012); individualmente consideradas, salvo Granada (incremento del 100%), el resto de las provincias las podemos agrupar en dos grupos, las que permanecen con el mismo número de accidentes y los que han reducido su número en el período objeto de estudio con respecto al mismo del año 2011.

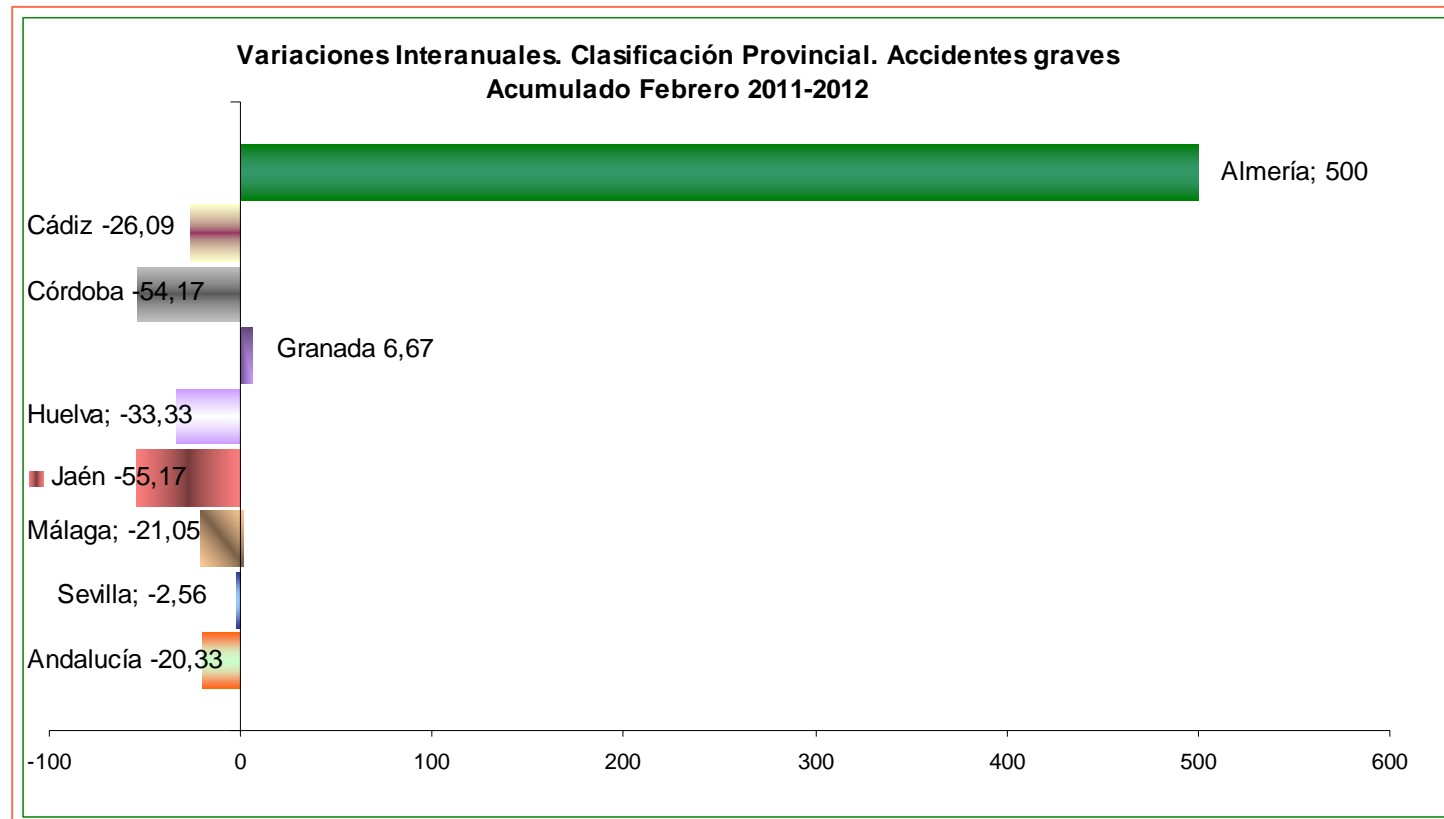


Análisis de la Evolución de la accidentalidad con baja en Jornada de trabajo en Andalucía.



Acumulado Febrero 2011-2012

El análisis de los **accidentes graves** por provincias, arroja como resultado el aumento de este tipo de accidentes en las provincias de **Almería** (con un muy alarmante **500%**) y Granada(6,67%) mientras que en el resto de provincias, así como en el global de la Comunidad Autónoma, la tendencia ha sido descendente en los accidentes graves.

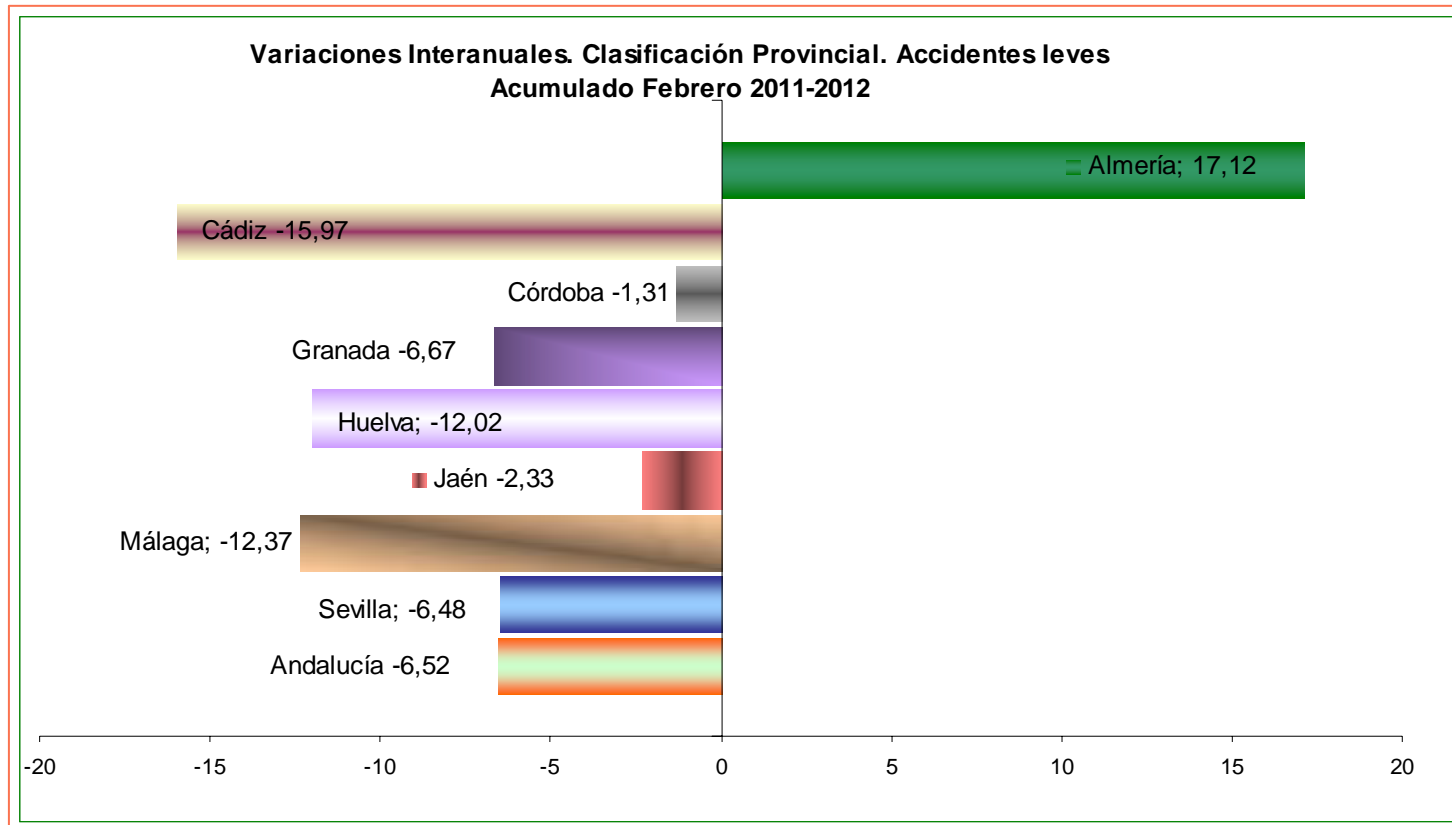


Análisis de la Evolución de la accidentalidad con baja en Jornada de trabajo en Andalucía.



Acumulado Febrero 2011-2012

El análisis de los **accidentes leves** por provincias, refleja el descenso generalizado en todas las provincias salvo Almería.




Análisis de la Evolución de la accidentalidad con baja en Jornada de trabajo en Andalucía.

Acumulado Febrero 2011-2012



Anexos Provinciales

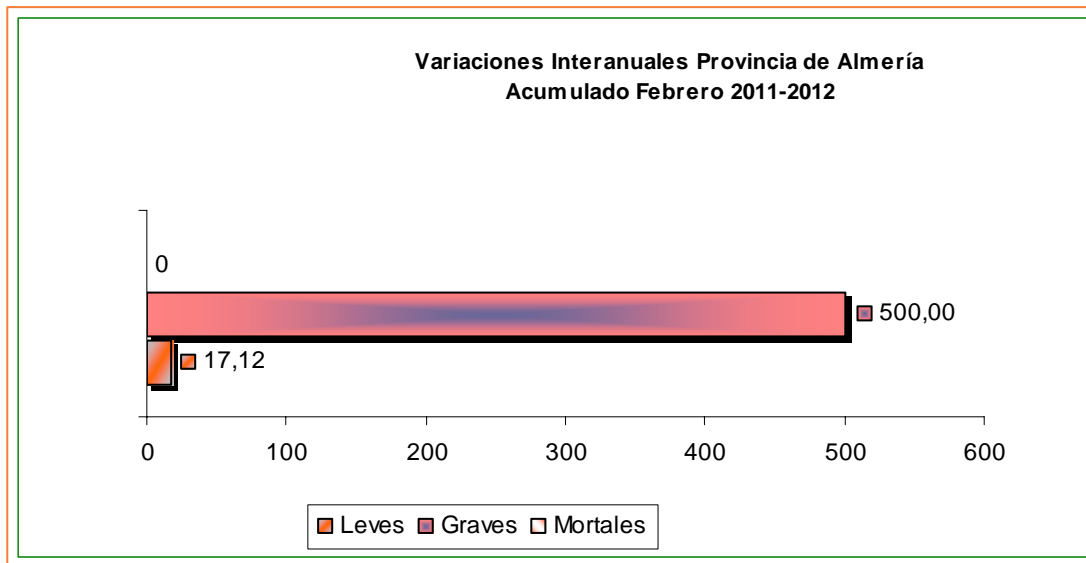


Análisis de la Evolución de la accidentalidad con baja en Jornada de trabajo en Andalucía.



Acumulado Febrero 2011-2012

Variaciones Interanuales Provincia de Almería. Acumulado Febrero 2011-2012		
	2011	2012
Leves	1.034	1.211
Graves	2	12
Mortales	3	3
TOTAL	1.039	1.226



Almería
Almería

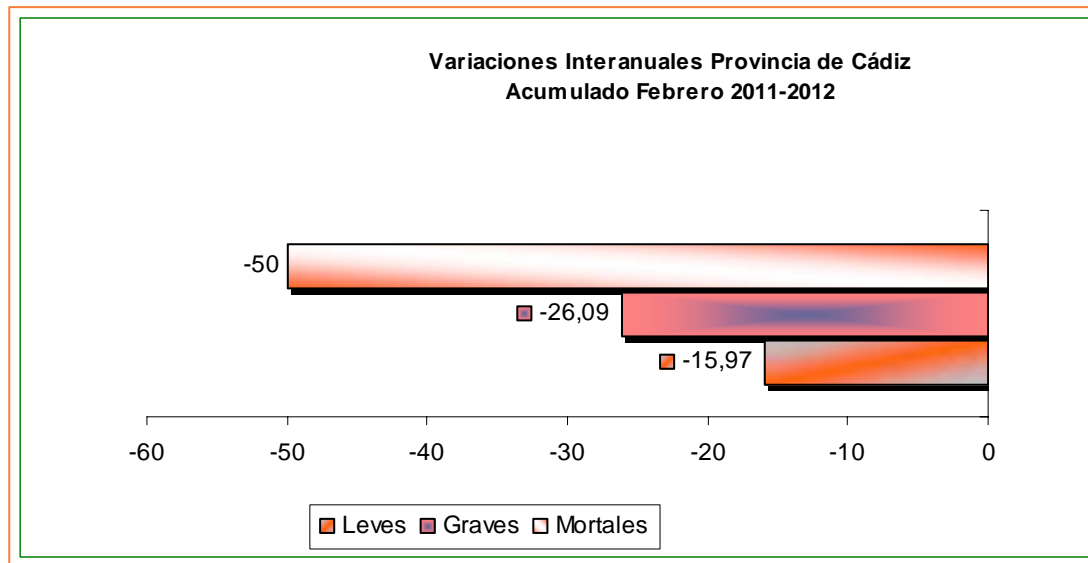


Análisis de la Evolución de la accidentalidad con baja en Jornada de trabajo en Andalucía.



Acumulado Febrero 2011-2012

Variaciones Interanuales Provincia de Cádiz. Acumulado Febrero 2011-2012		
	2011	2012
Leves	1.979	1.663
Graves	23	17
Mortales	2	1
TOTAL	2.004	1.681



Cádiz
Cádiz

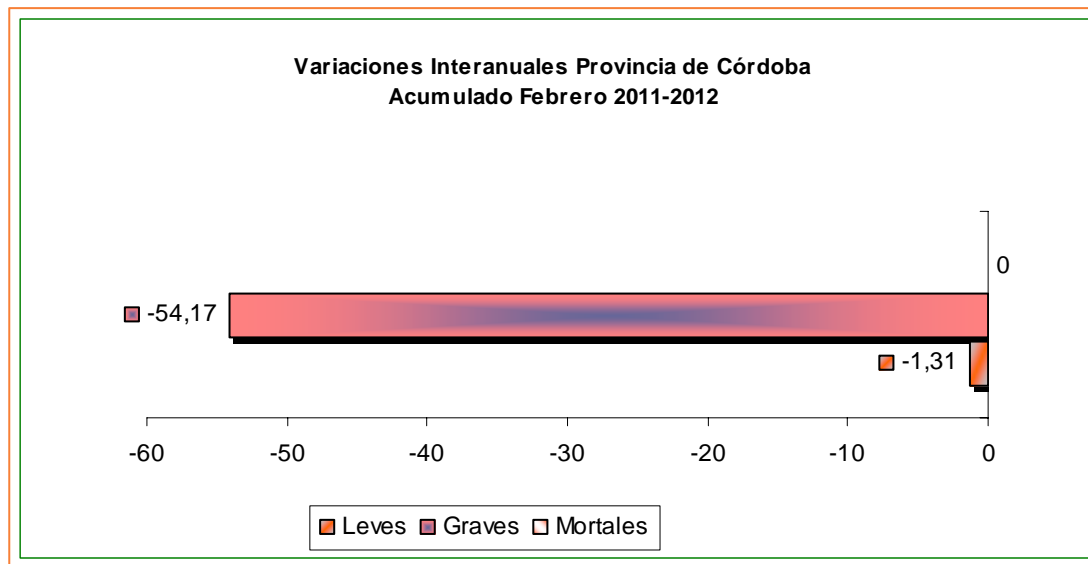


Análisis de la Evolución de la accidentalidad con baja en Jornada de trabajo en Andalucía.



Acumulado Febrero 2011-2012

Variaciones Interanuales Provincia de Córdoba. Acumulado Febrero 2011-2012		
	2011	2012
Leves	1.109	1.035
Graves	15	16
Mortales	1	2
TOTAL	1.125	1.053



Córdoba
Córdoba

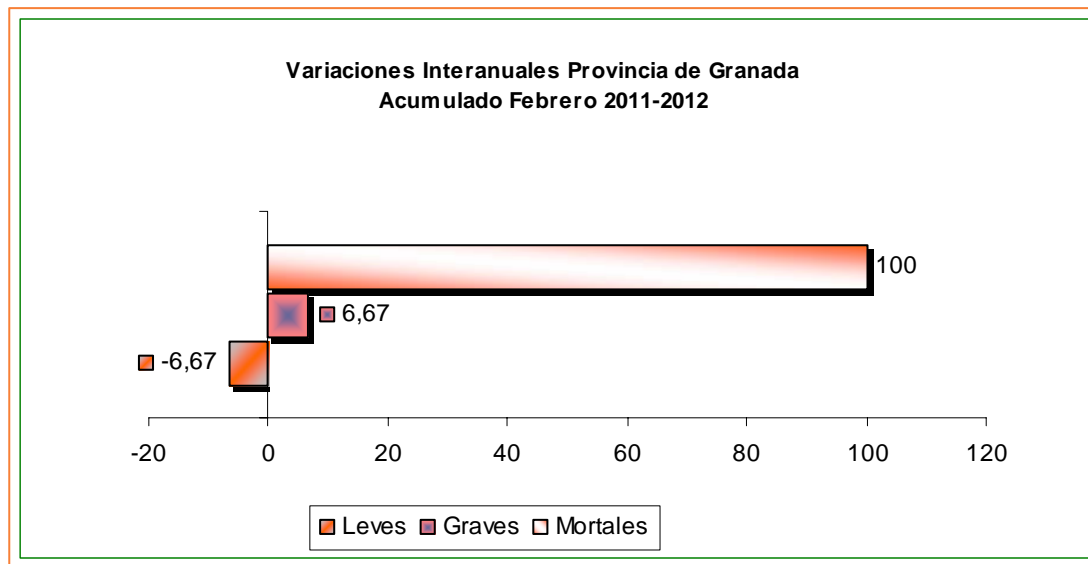


Análisis de la Evolución de la accidentalidad con baja en Jornada de trabajo en Andalucía.



Acumulado Febrero 2011-2012

Variaciones Interanuales Provincia de Granada. Acumulado Febrero 2011-2012		
	2011	2012
Leves	1.109	1.035
Graves	15	16
Mortales	1	2
TOTAL	1.125	1.053



Granada
Granada

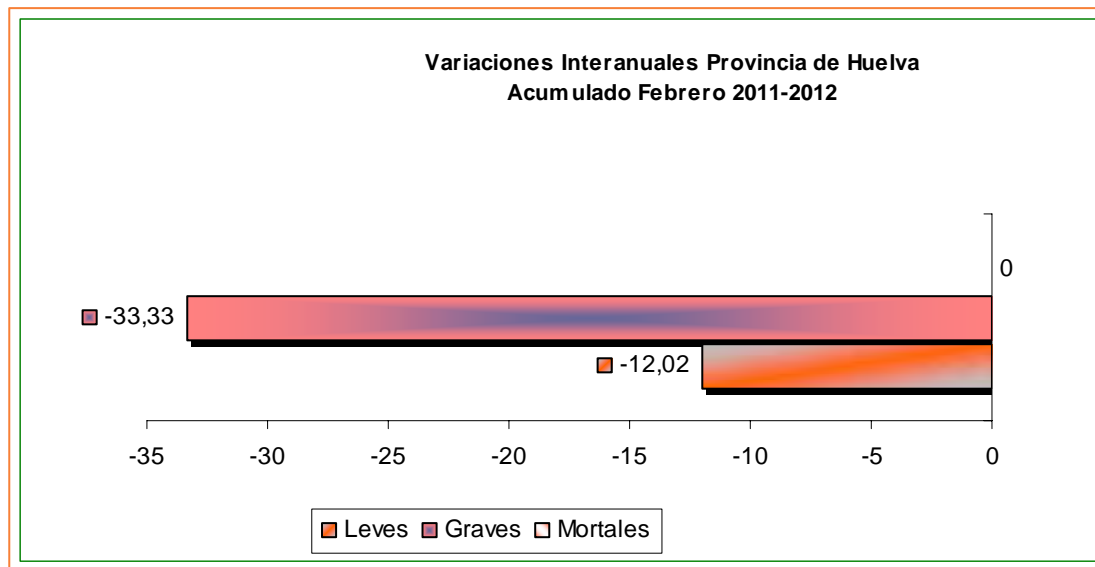


Análisis de la Evolución de la accidentalidad con baja en Jornada de trabajo en Andalucía.



Acumulado Febrero 2011-2012

Variaciones Interanuales Provincia de Huelva. Acumulado Febrero 2011-2012		
	2011	2012
Leves	973	856
Graves	12	8
Mortales	1	1
TOTAL	986	865



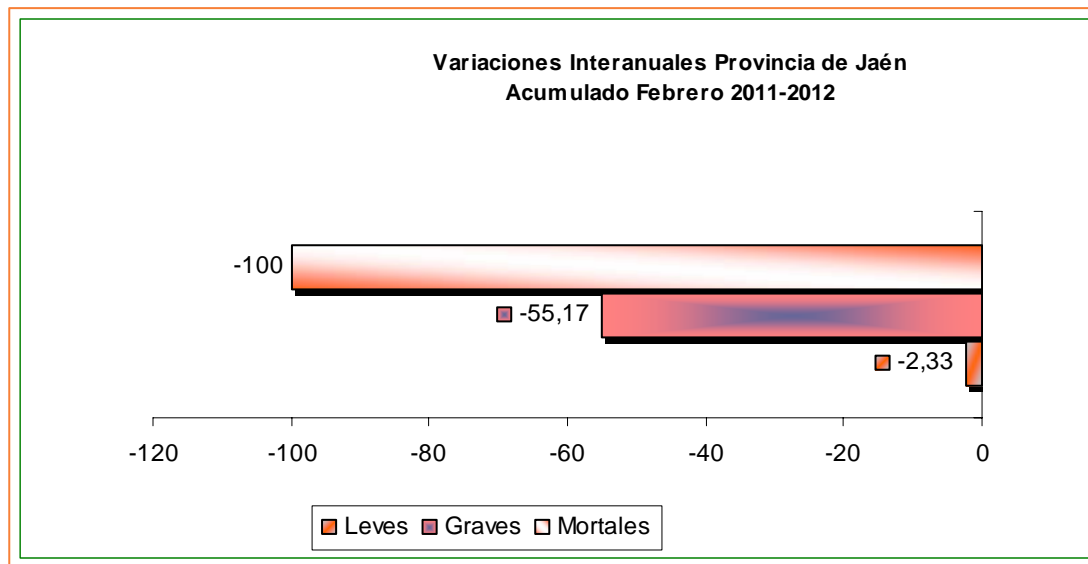
Huelva
Huelva

Análisis de la Evolución de la accidentalidad con baja en Jornada de trabajo en Andalucía.



Acumulado Febrero 2011-2012

Variaciones Interanuales Provincia de Jaén. Acumulado Febrero 2011-2012		
	2011	2012
Leves	1.330	1.299
Graves	29	13
Mortales	2	0
TOTAL	1.361	1.312



Jaén Jaén

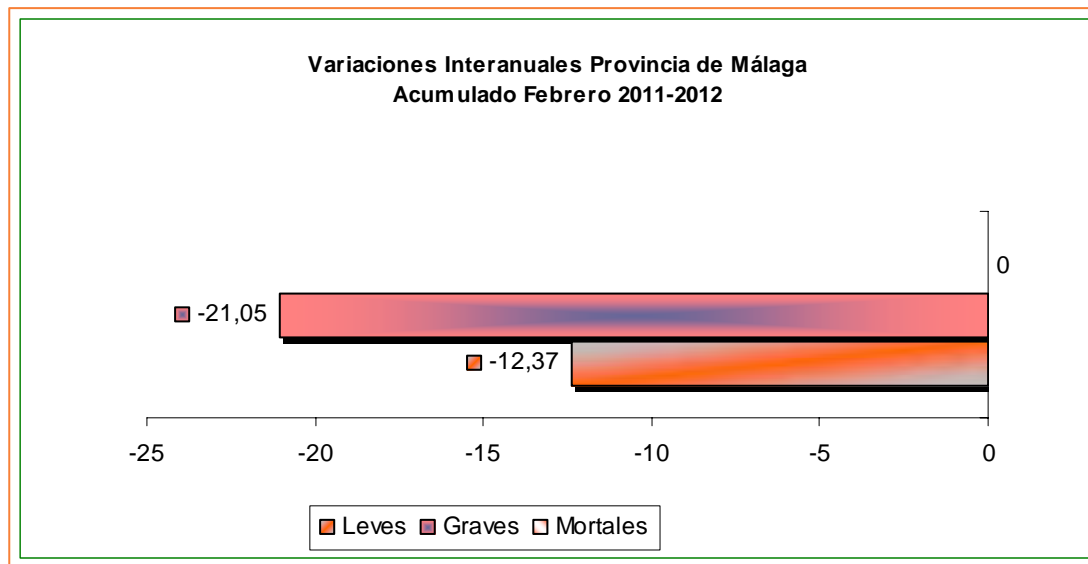


Análisis de la Evolución de la accidentalidad con baja en Jornada de trabajo en Andalucía.



Acumulado Febrero 2011-2012

Variaciones Interanuales Provincia de Málaga. Acumulado Febrero 2011-2012		
	2011	2012
Leves	2.368	2.075
Graves	38	30
Mortales	1	1
TOTAL	2.407	2.106



Málaga
Málaga

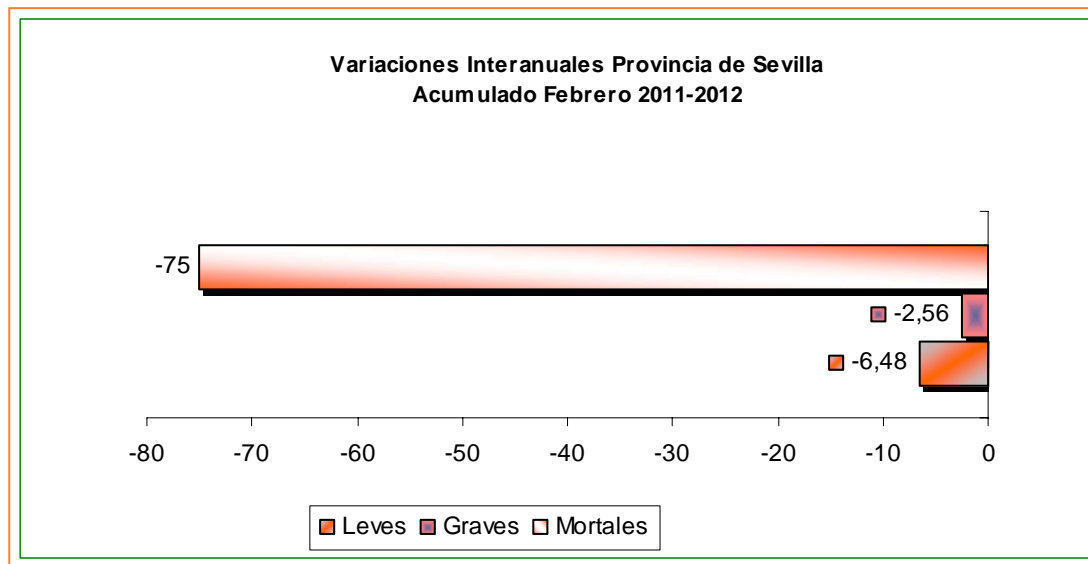


Análisis de la Evolución de la accidentalidad con baja en Jornada de trabajo en Andalucía.



Acumulado Febrero 2011-2012

Variaciones Interanuales Provincia de Sevilla. Acumulado Febrero 2011-2012		
	2011	2012
Leves	3.317	3.102
Graves	39	38
Mortales	4	1
TOTAL	3.360	3.141



Sevilla
Sevilla