

Análisis de la Evolución de la Siniestralidad Laboral en Andalucía

Acumulado Agosto 2011-2012

Con la financiación de





Análisis de la Evolución de la accidentalidad con baja en Jornada de trabajo en Andalucía. Acumulado Agosto 2011-2012

El seguimiento permanente que desde la Unión General de Trabajadores realizamos de la siniestralidad laboral en Andalucía se complementa con los datos facilitados por la Consejería de Empleo de la Junta de Andalucía, a través de su Dirección General de la Seguridad y Salud Laboral, lo cual nos permite la elaboración del presente informe, que nos irá aportando distintos avances de la situación de la siniestralidad, para obtener información sobre sectores y actividades en los que debemos incidir con nuestra actividad sindical para actuar sobre la mejora de las condiciones de trabajo que redundará con el paso del tiempo y la consolidación del trabajo realizado en la reducción de la siniestralidad.

Fuente: Dirección General de Seguridad y Salud Laboral. Subdirección General de Seguridad y Salud Laboral. Servicio de Gestión, Autorizaciones y Estadísticas. Consejería de Empleo. Junta de Andalucía.

2011.– Actualización por Delt@ a fecha de los mensuales.

2012.– Los datos procedentes de Delt@ , extraídos del sistema antes del 7º día del mes siguiente, pueden aportar variaciones sustanciales respecto a los datos extraídos en fechas posteriores. Fechas de los mensuales.

Los datos aquí recogidos, tienen el carácter de avance (por lo tanto son susceptibles de modificación), debiendo considerarse en todo momento como una “foto fija” de una fecha concreta (que debe ser tenida en cuenta a la hora de posibles interpretaciones).

Con la financiación de



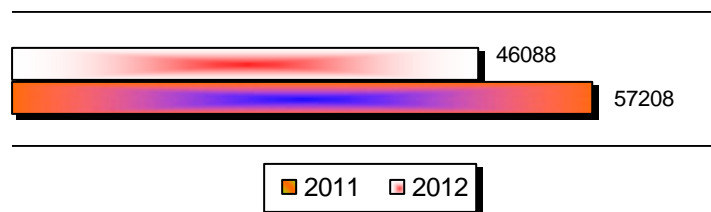
Análisis de la Evolución de la accidentalidad con baja en Jornada de trabajo en Andalucía.



Acumulado Agosto 2011 - 2012

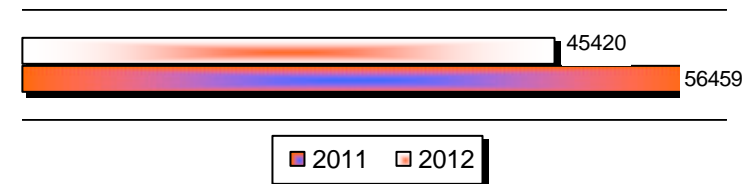
En el periodo que va desde Enero hasta Agosto de 2012 se han acumulado en Andalucía en la jornada de trabajo **46.088 accidentes de trabajo con baja**. Esta cifra si se compara con el mismo periodo del año anterior supone una **reducción global del -19,44%**

Accidentalidad con baja en jornada de trabajo en Andalucía
Acumulado Agosto 2011-2012



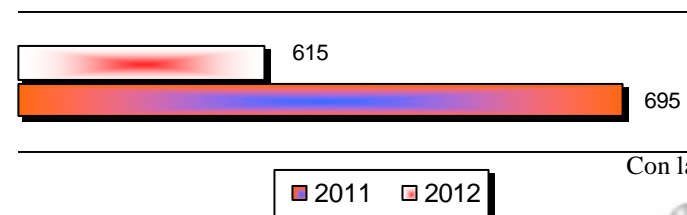
Considerando la **gravedad de la lesión**, se observa la reducción en **accidentes leves** con un **-19,55%** (de 56.459 a 45.420).

Accidentes Leves con baja en jornada de trabajo en Andalucía
Acumulado Agosto 2011-2012



Así como la reducción en **accidentes graves** con un **-11,51%** (de 695 a 615).

Accidentes Graves con baja en jornada de trabajo en Andalucía
Acumulado Agosto 2011-2012



Con la financiación de



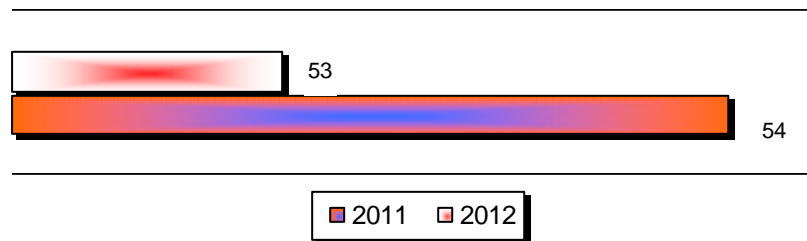
Análisis de la Evolución de la accidentalidad con baja en Jornada de trabajo en Andalucía.



Acumulado Agosto 2011-2012

Los accidentes mortales presentan una reducción del **1,85%** con respecto al año 2011 (de 54 a 53).

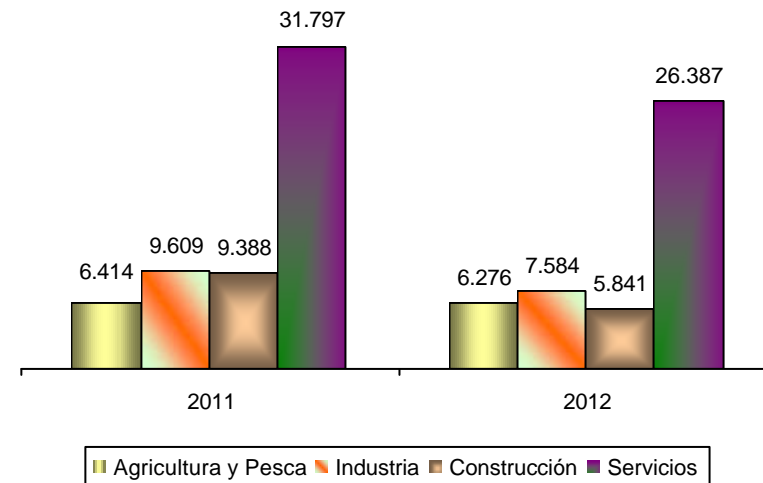
Accidentes Mortales en jornada de trabajo en Andalucía
Acumulado Agosto 2011-2012



Es necesario destacar que estos datos se refieren sólo a los accidentes mortales acaecidos en jornada laboral, a los que habría que añadir los fallecimientos registrados “in itinere” con un total de 13 acumulados hasta el mes de Agosto del 2.012 (2 en Almería, 1 en Córdoba, 1 en Granada, 2 en Huelva, 3 en Jaén, 2 en Málaga y 2 en Sevilla).

La clasificación por Sectores, continua con la dinámica establecida meses atrás, disminuyendo en todos los sectores, siendo **Agricultura y Pesca** la que presenta una menor reducción (-2,15%) seguida de **Servicios** (-17,01%) e **Industria** (-21,07%). **Construcción** por su parte es el sector que presenta un descenso mayor con un (-37,78%)

Evolución de la accidentalidad en Andalucía.
Clasificación Sectorial.
Acumulado Agosto 2011-2012



Con la financiación de

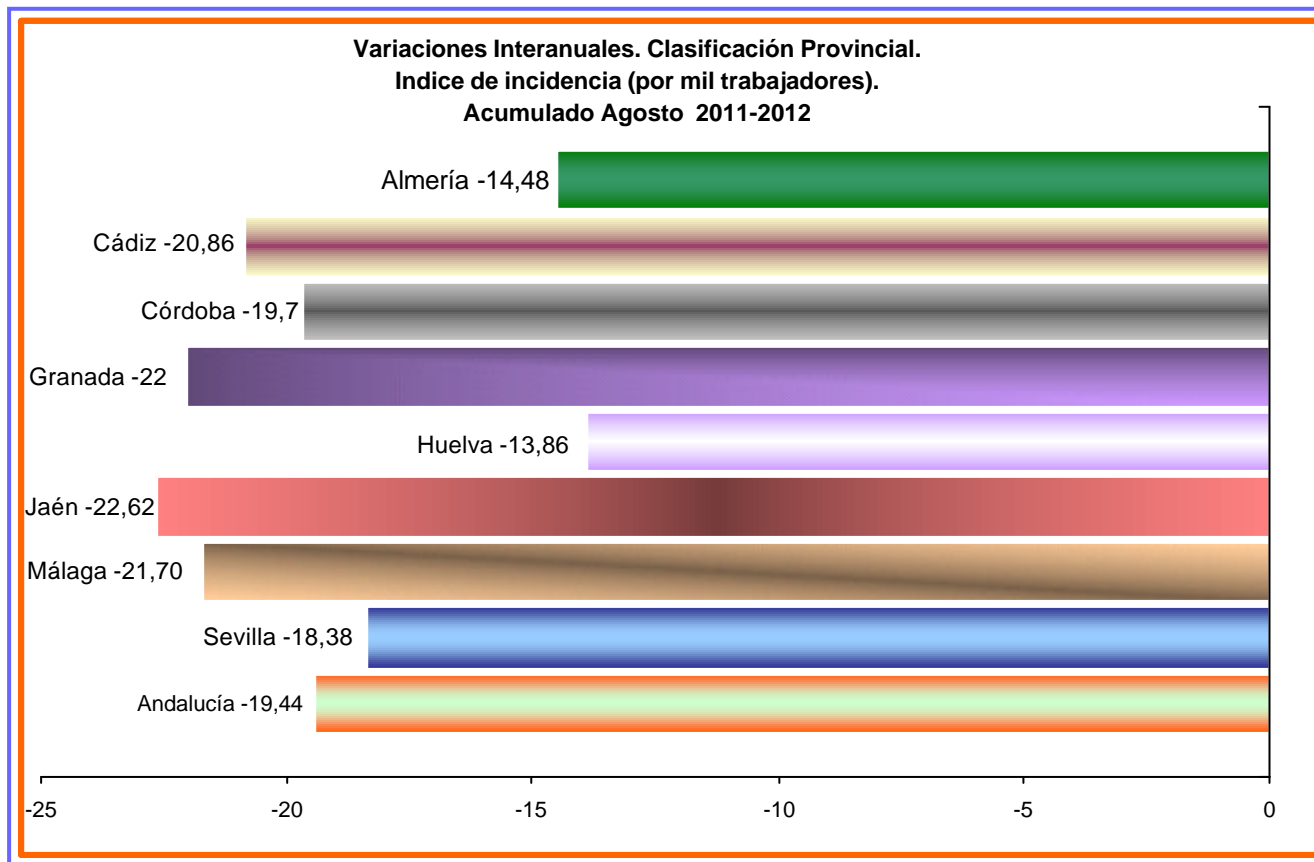


Análisis de la Evolución de la accidentalidad con baja en Jornada de trabajo en Andalucía.



Acumulado Agosto 2011-2012

Por lo que respecta a las **variaciones provinciales** en el **índice de incidencia**, todas las provincias han experimentado descensos.



Con la financiación de



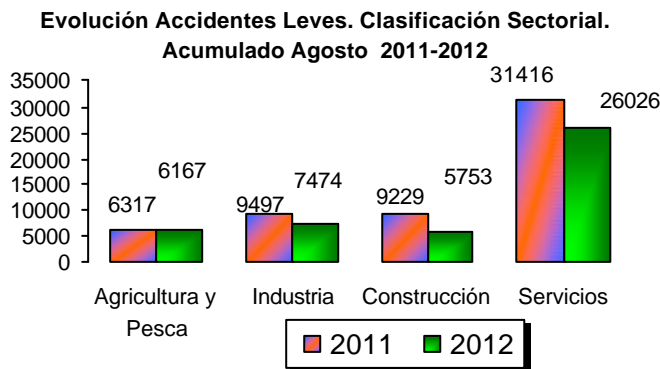
Análisis de la Evolución de la accidentalidad con baja en Jornada de trabajo en Andalucía.



Acumulado Agosto 2011-2012

Agrupando Sectores y Gravedad de la Lesión, mencionar que es el Sector de **Agricultura y Pesca**, sigue siendo con un **350% de incremento** (de 2 a 9), el que ha experimentado un mayor incremento de accidentes mortales, seguido del sector **Servicios** que presenta un **incremento del 14,81%** (de 27 a 31), los otros dos sectores mantienen sus cifras de descenso, así **Industria** se reduce en un **36,36%** (de 11 a 7) y **Construcción** un **-57,14 %** (de 14 a 6).

En el mismo orden de cosas, los **accidentes leves y graves**, siguen con igual tendencia que la establecida en los primeros meses del año, **disminuyendo en todos los sectores excepto en Agricultura y Pesca e Industria con los accidentes graves**.



Con la financiación de



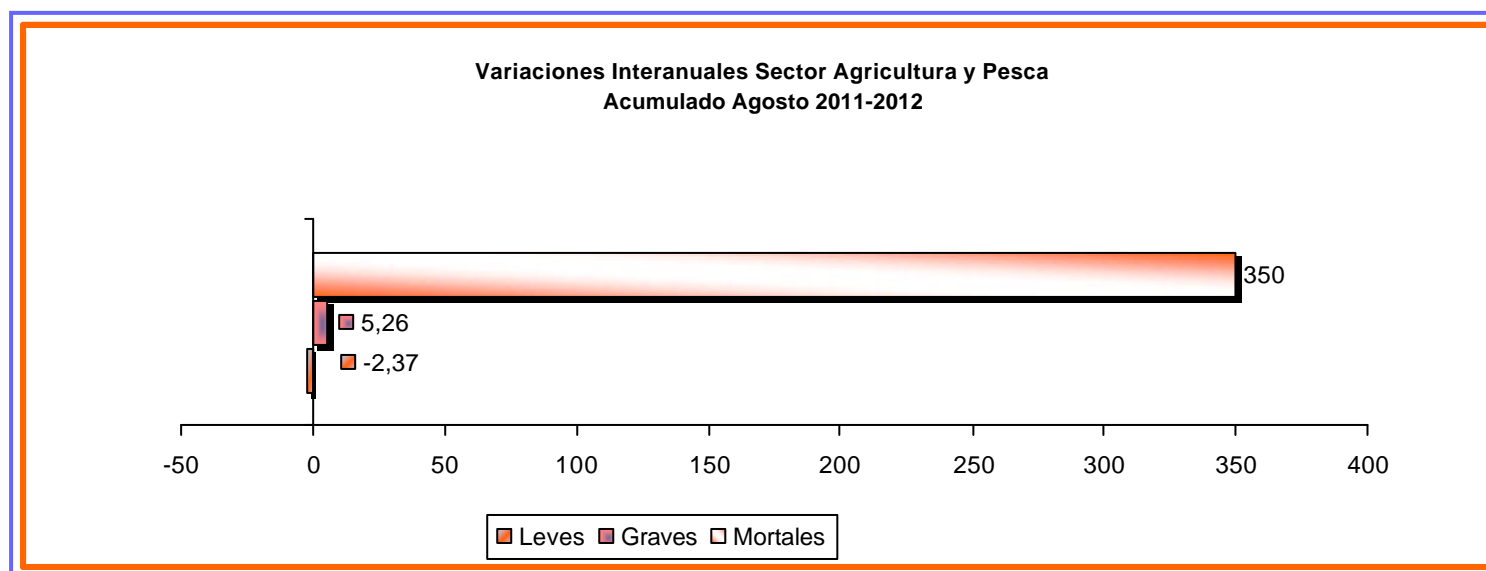
Análisis de la Evolución de la accidentalidad con baja en Jornada de trabajo en Andalucía.



Acumulado Agosto 2011-2012

El sector de **Agricultura y Pesca**, globalmente considerado, ha experimentado un **leve descenso** en el número de accidentes, pasando de los 6.414 ocurridos en 2011 a los 6.276 del año 2012 (-2,15%). El estudio de la gravedad arroja un alarmante incremento en **accidentes mortales** (350%) aunque esta cifra se ha visto reducida con la que se presentaba meses anteriores. Habrá que seguir vigilando aún mas si cabe la evolución de la misma.

Agricultura y Pesca		
	2011	2012
Leves	6.317	6.167
Graves	95	100
Mortales	2	9
TOTAL	6.414	6.276



Con la financiación de



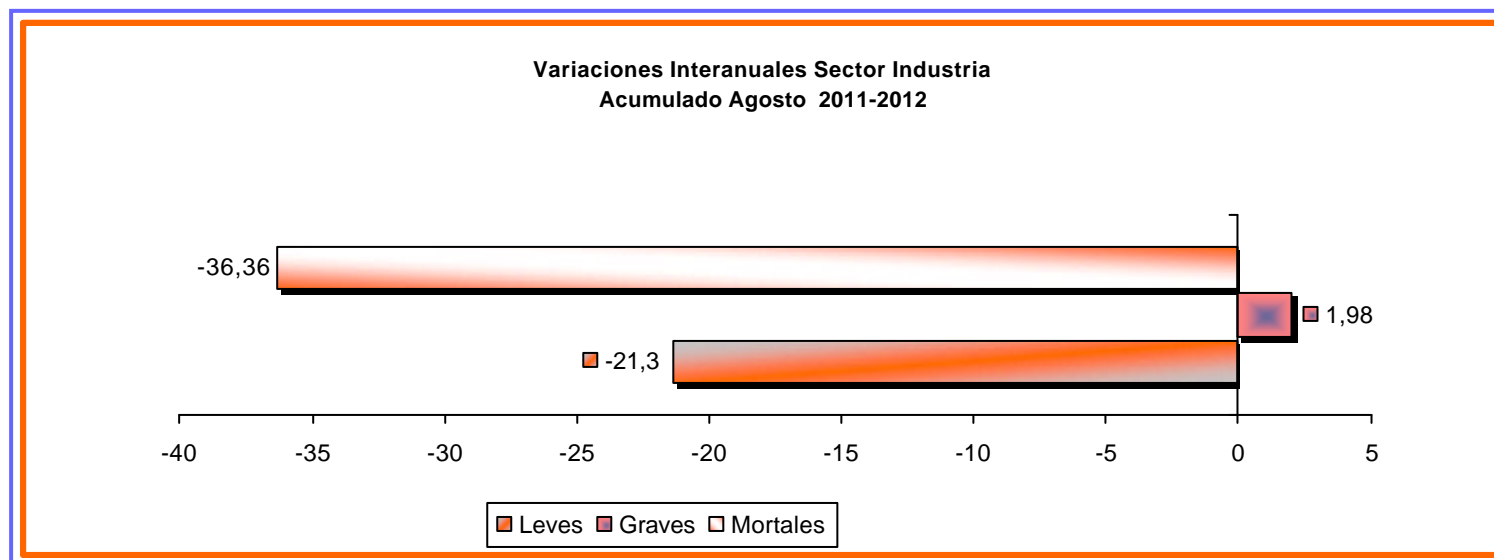
Análisis de la Evolución de la accidentalidad con baja en Jornada de trabajo en Andalucía.



Acumulado Agosto 2011-2012

El sector de **Industria**, ha experimentado una reducción total de la tasa de siniestralidad en un **-21,07%** (9.609 a 7.584). Son los **accidentes mortales**, los que han experimentado una reducción mayor (**-36,36%**) seguido de los **leves** (**-21,30%**), en cambio los accidentes **graves** han sufrido un repunte que se ha concretado en un incremento del **1,98%**.

Industria		
	2011	2012
Leves	9.497	7.474
Graves	101	103
Mortales	11	7
TOTAL	9.609	7.584



Con la financiación de



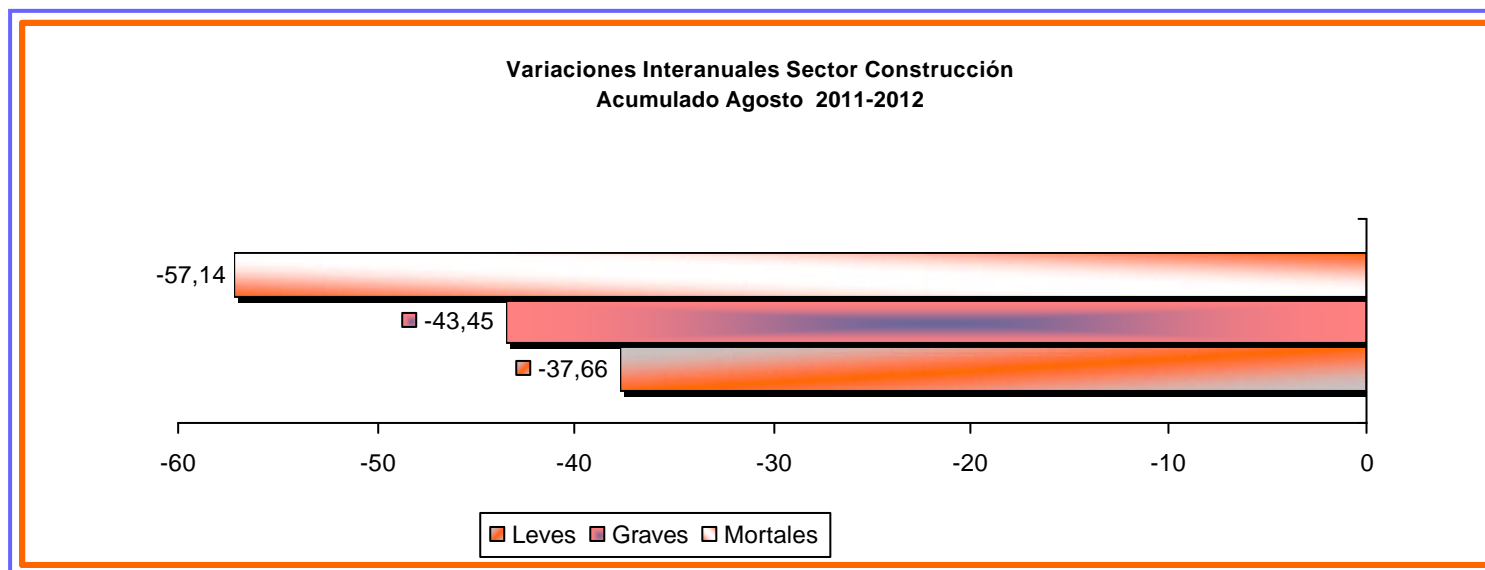
Análisis de la Evolución de la accidentalidad con baja en Jornada de trabajo en Andalucía.



Acumulado Agosto 2011-2012

El sector de **Construcción**, ha experimentado una **reducción considerada de forma conjunta** de la tasa de siniestralidad del **-37,78%** (9.388 a 5.841). Si analizamos la gravedad de los accidentes acaecidos en el sector, los **accidentes mortales**, han experimentado una reducción mayor (**-57,14%**) seguidos de los **graves** (**-43,45%**) y finalmente los **accidentes leves** que del mismo modo se han visto reducidos en un **-37,66%**.

Construcción		
	2011	2012
Leves	9.229	5.753
Graves	145	82
Mortales	14	6
TOTAL	9.388	5.841



Con la financiación de



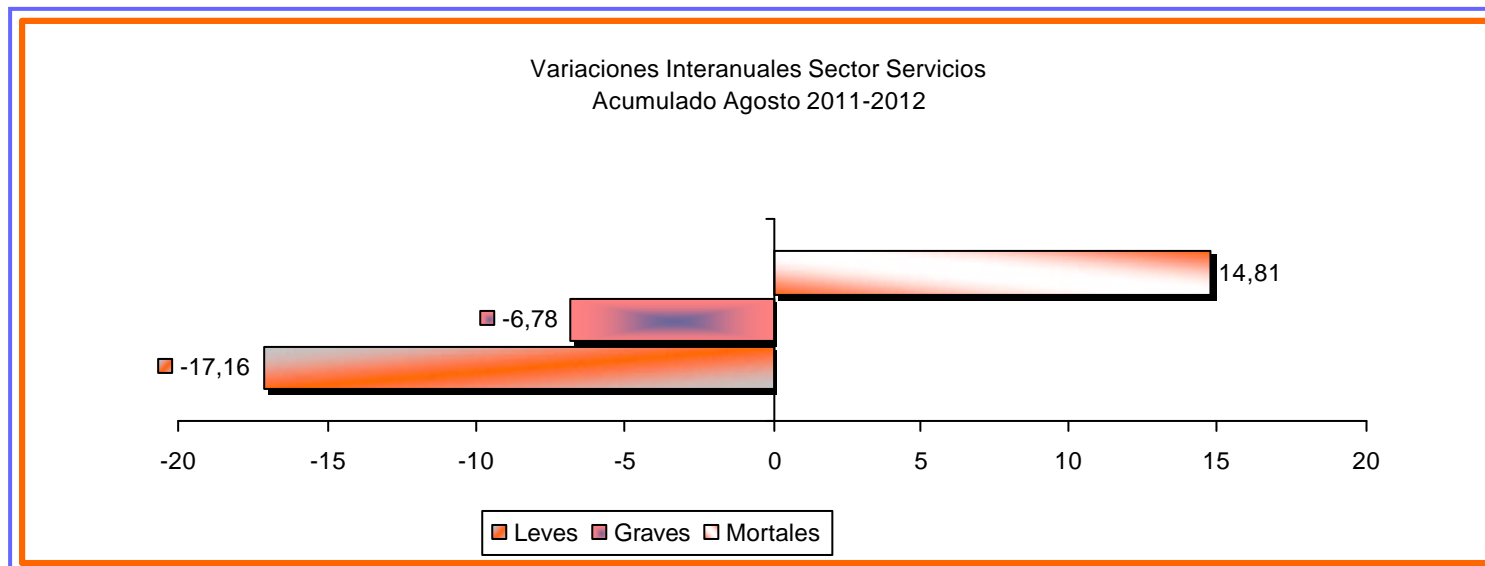
Análisis de la Evolución de la accidentalidad con baja en Jornada de trabajo en Andalucía.



Acumulado Agosto 2011-2012

El sector **Servicios**, ha experimentado una reducción global de la tasa de siniestralidad de **-17,01%** (31.797 a 26.387). Han sido los **accidentes leves**, los que han experimentado una reducción mayor con un **-17,16%** seguido de los **graves** **-6,78%**, en cambio los **accidentes mortales** han sufrido un preocupante incremento del **14,81%** (de 27 a 31).

Servicios		
	2011	2012
Leves	31.416	26.026
Graves	354	330
Mortales	27	31
TOTAL	31.797	26.387



Con la financiación de

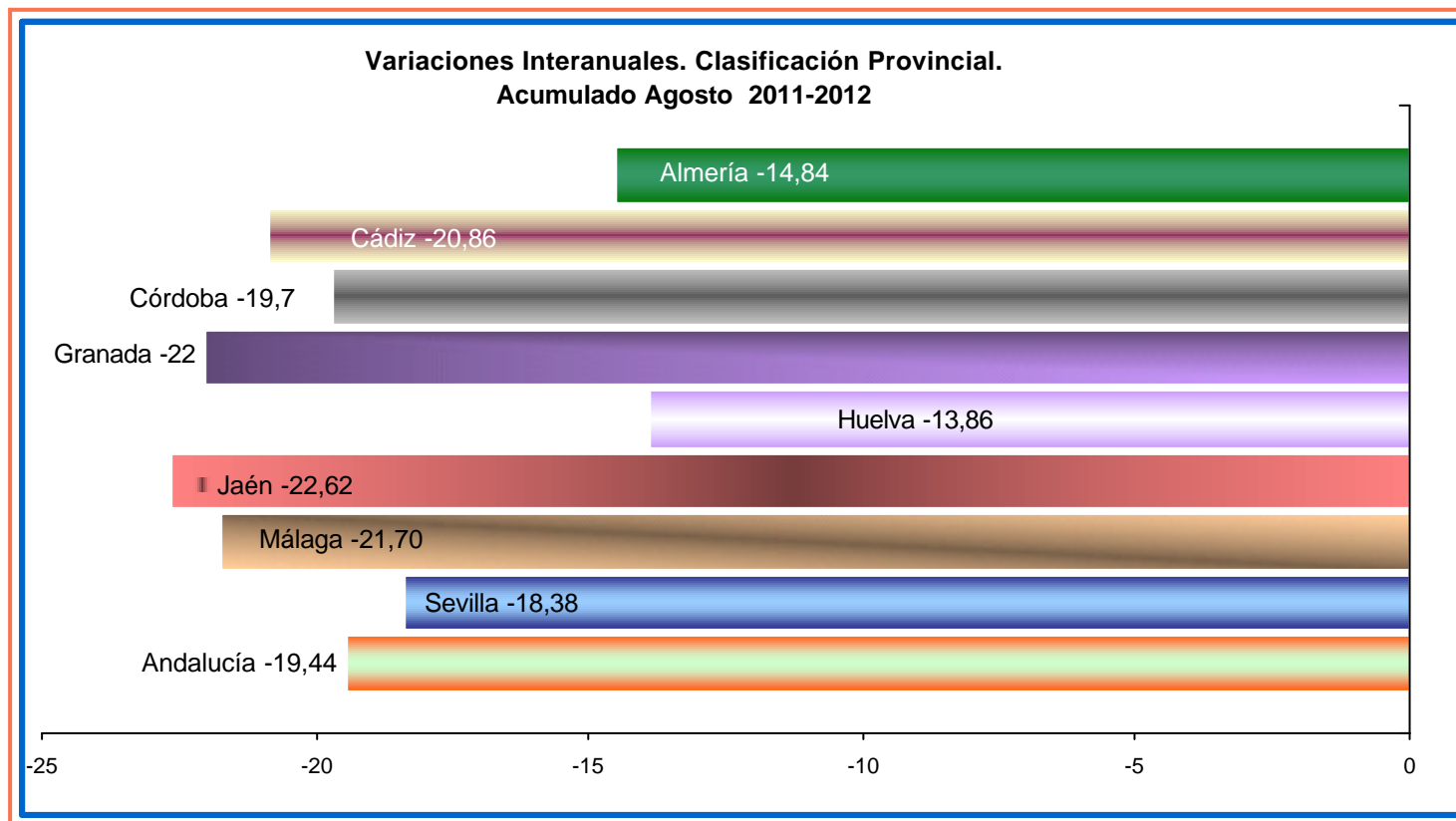


Análisis de la Evolución de la accidentalidad con baja en Jornada de trabajo en Andalucía.



Acumulado Agosto 2011-2012

Por lo que respecta a las **variaciones provinciales** en número de accidentes, **todas las provincias** , han experimentado un **descenso global** en la evolución de la accidentalidad con baja en jornada de trabajo.



Con la financiación de

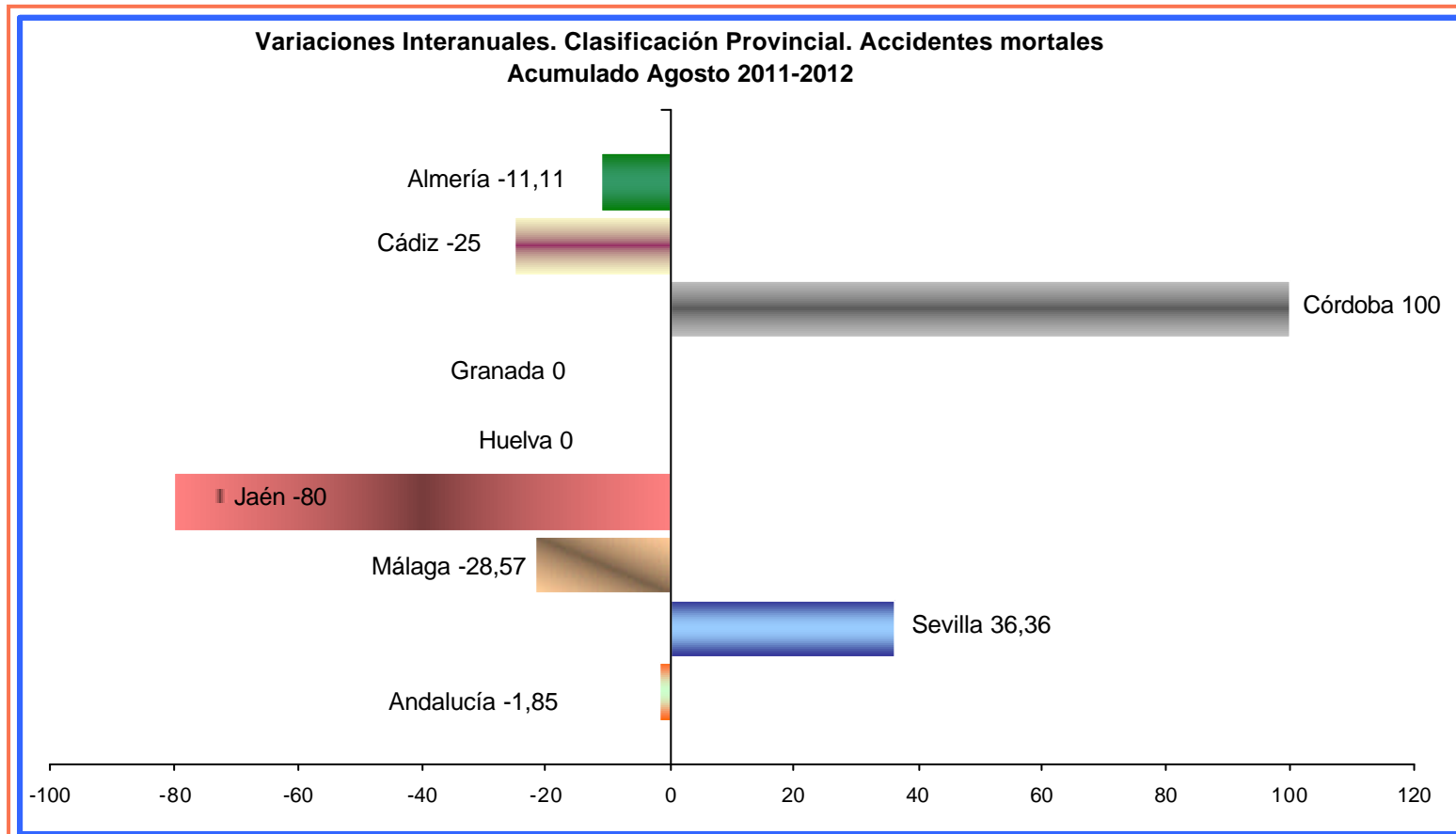


Análisis de la Evolución de la accidentalidad con baja en Jornada de trabajo en Andalucía.



Acumulado Agosto 2011-2012

En relación a los **accidentes mortales** por provincias, se reseña una **reducción** en el número de accidentes mortales respecto al año anterior de un 1,85% (de 54 a 53 víctimas) en **toda Andalucía**; individualmente consideradas, aumentan **Córdoba** (incremento del 100%) y **Sevilla** (incremento del 36,36%), por su parte **Granada** al igual que **Huelva** mantiene inalterada la cifra con respecto al año anterior (6 y 4 accidentes mortales respectivamente), el resto de las provincias andaluzas, **Almería** (-11,11%), **Cádiz** (-25%), **Jaén** (-80%) y **Málaga** (-28,57%) han reducido su número en el período objeto de estudio con respecto al mismo del año 2011.



Con la financiación de

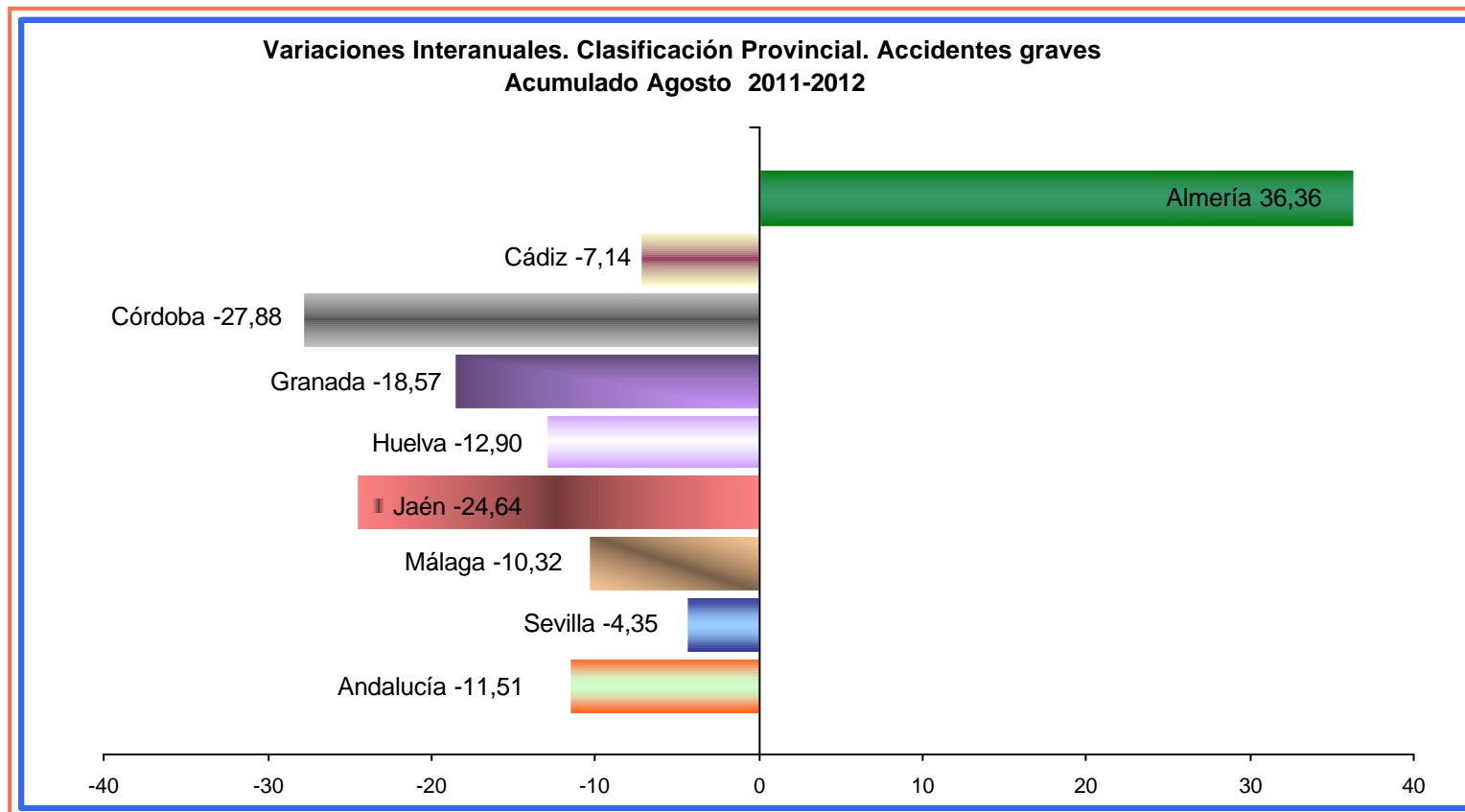


Análisis de la Evolución de la accidentalidad con baja en Jornada de trabajo en Andalucía.



Acumulado Agosto 2011-2012

El análisis de los **accidentes graves** por provincias, arroja como resultado el aumento de este tipo de accidentes en la provincia de **Almería** (con un 36,36%), en el resto de provincias, así como en el global de la Comunidad Autónoma, la tendencia ha sido descendente en los accidentes graves.



Con la financiación de

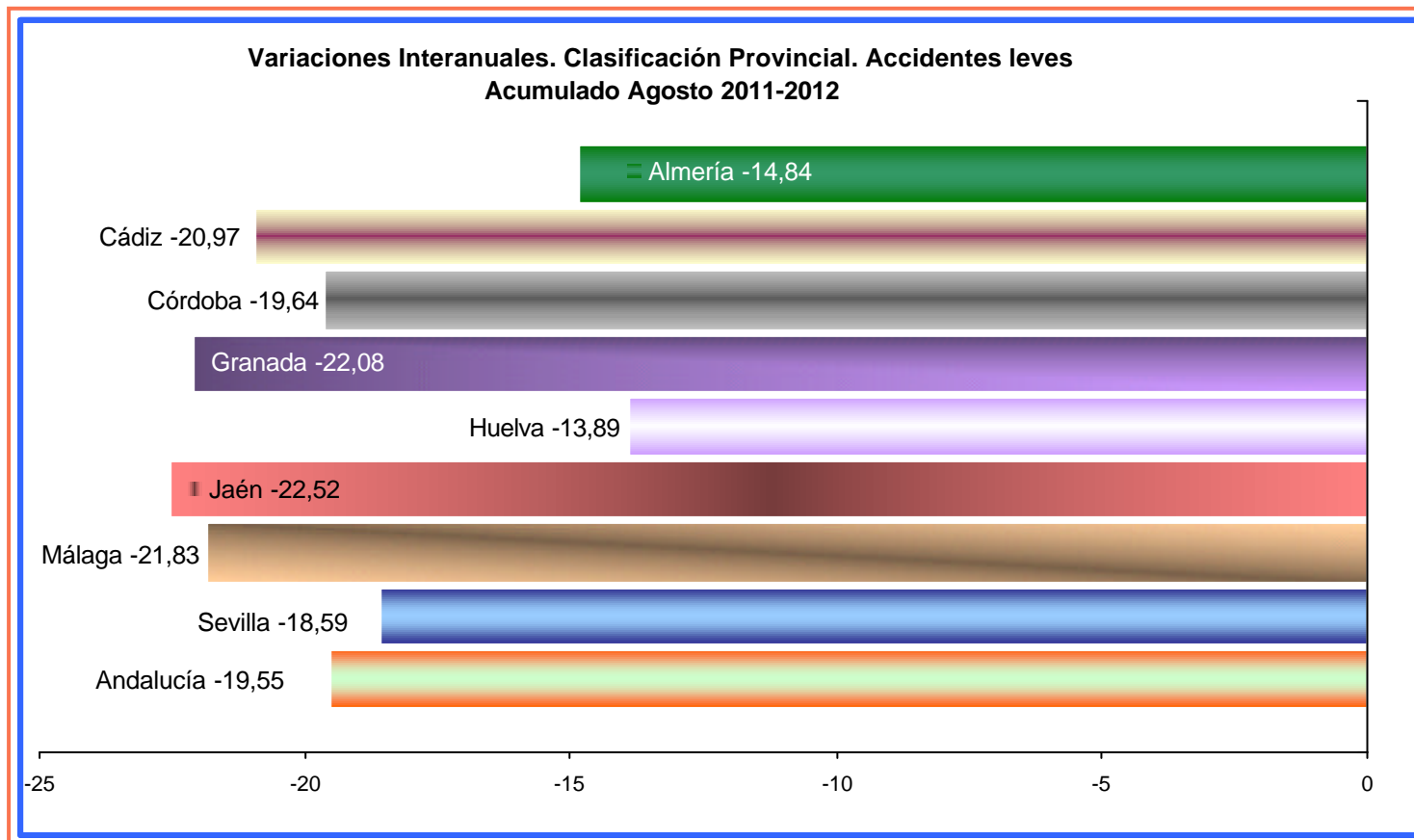


Análisis de la Evolución de la accidentalidad con baja en Jornada de trabajo en Andalucía.



Acumulado Agosto 2011-2012

El análisis de los **accidentes leves** por provincias, refleja el descenso generalizado en todas las provincias, lo que se refleja en el descenso para Andalucía en su conjunto también.



Con la financiación de



Análisis de la Evolución de la accidentalidad con baja
en Jornada de trabajo en Andalucía.

Acumulado Agosto 2011-2012



Anexos Provinciales

Anexos Provinciales

Con la financiación de

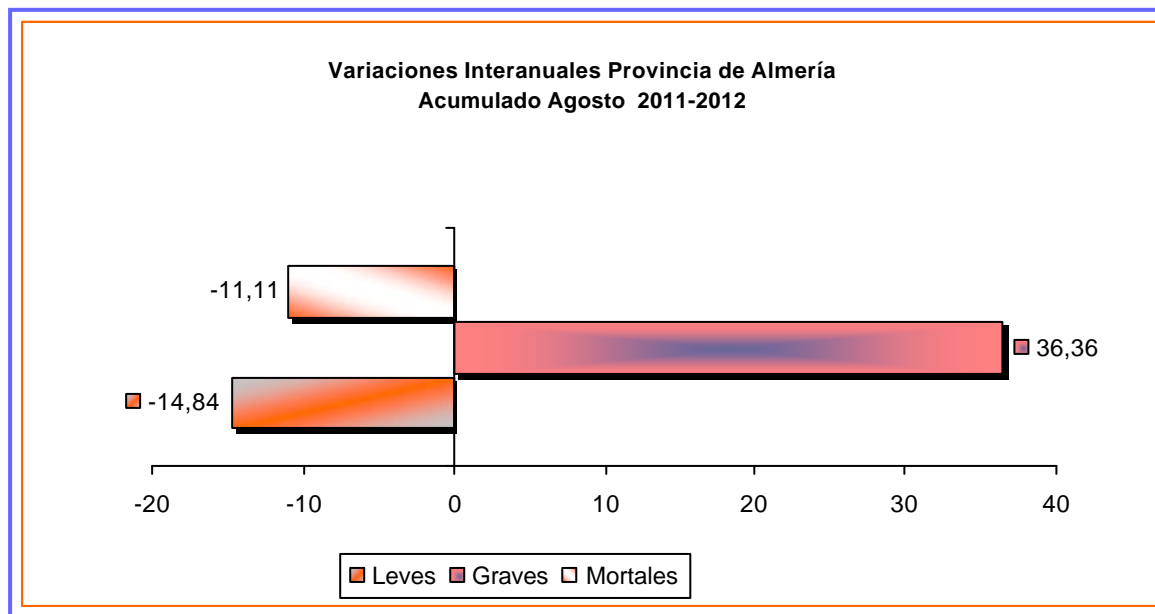


Análisis de la Evolución de la accidentalidad con baja en Jornada de trabajo en Andalucía.



Acumulado Agosto 2011-2012

Variaciones Interanuales Provincia de Almería. Acumulado Agosto 2011-2012		
	2011	2012
Leves	4.759	4.053
Graves	33	45
Mortales	9	8
TOTAL	4.801	4.106



Almería
Almería

Con la financiación de

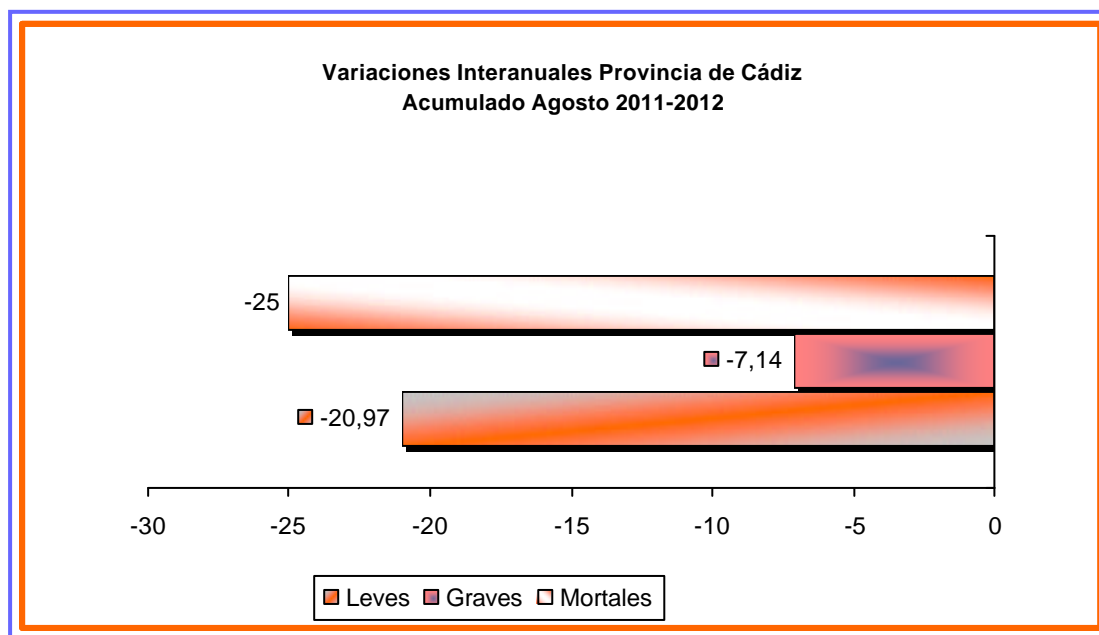


Análisis de la Evolución de la accidentalidad con baja en Jornada de trabajo en Andalucía.



Acumulado Agosto 2011-2012

Variaciones Interanuales Provincia de Cádiz. Acumulado Agosto 2011-2012		
	2011	2012
Leves	8.418	6.653
Graves	70	65
Mortales	8	6
TOTAL	8.496	6.724



Cádiz

Cádiz

Con la financiación de

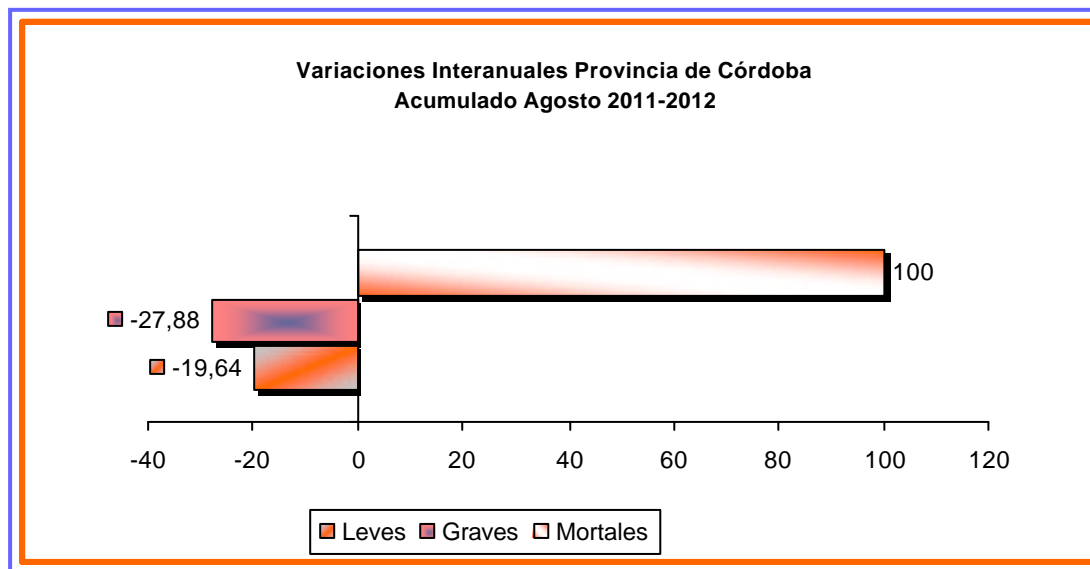


Análisis de la Evolución de la accidentalidad con baja en Jornada de trabajo en Andalucía.



Acumulado Agosto 2011-2012

Variaciones Interanuales Provincia de Córdoba Acumulado Agosto 2011-2012		
	2011	2012
Leves	6.018	4.836
Graves	104	75
Mortales	4	8
TOTAL	6.126	4.919



Córdoba Córdoba

Con la financiación de

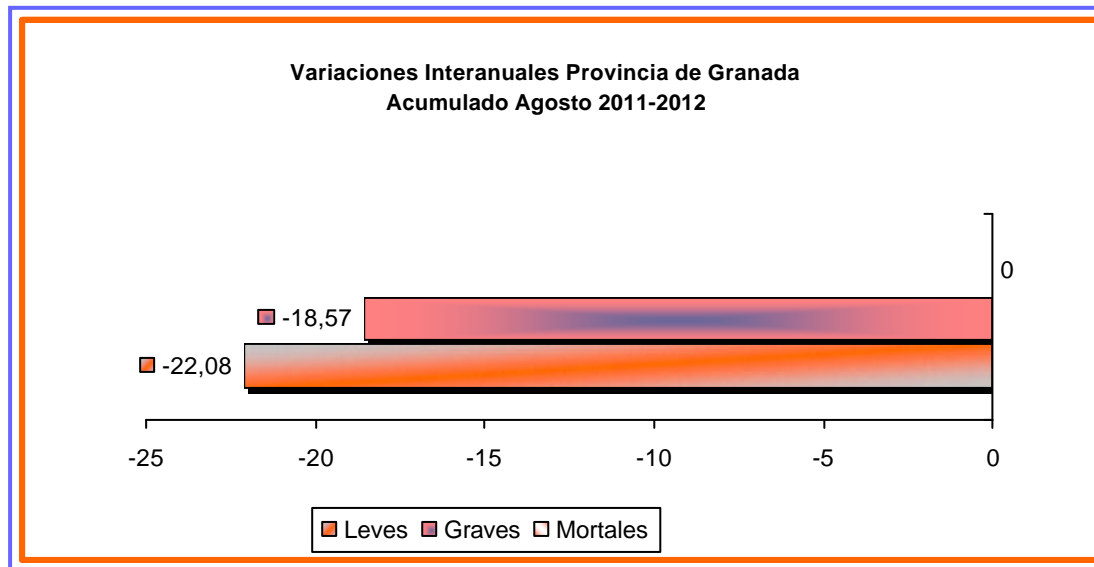


Análisis de la Evolución de la accidentalidad con baja en Jornada de trabajo en Andalucía.



Acumulado Agosto 2011-2012

Variaciones Interanuales Provincia de Granada. Acumulado Agosto 2011-2012		
	2011	2012
Leves	4.638	3.614
Graves	70	57
Mortales	6	6
TOTAL	4.714	3.677



Granada Granada

Con la financiación de

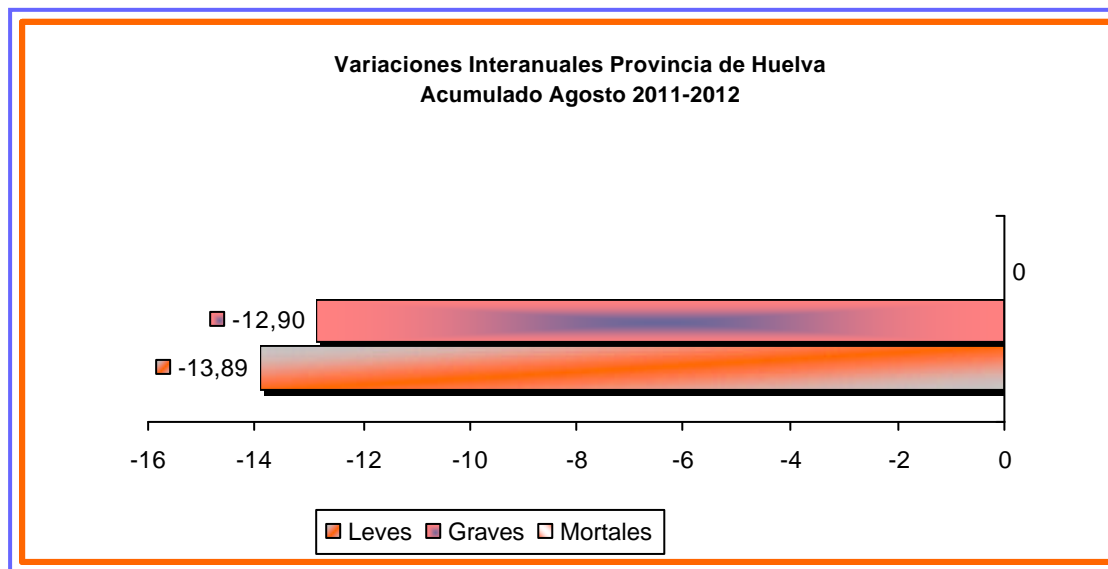


Análisis de la Evolución de la accidentalidad con baja en Jornada de trabajo en Andalucía.



Acumulado Agosto 2011-2012

Variaciones Interanuales Provincia de Huelva. Acumulado Agosto 2011-2012		
	2011	2012
Leves	4.479	3.857
Graves	62	54
Mortales	4	4
TOTAL	4.545	3.915



Huelva Huelva

Con la financiación de

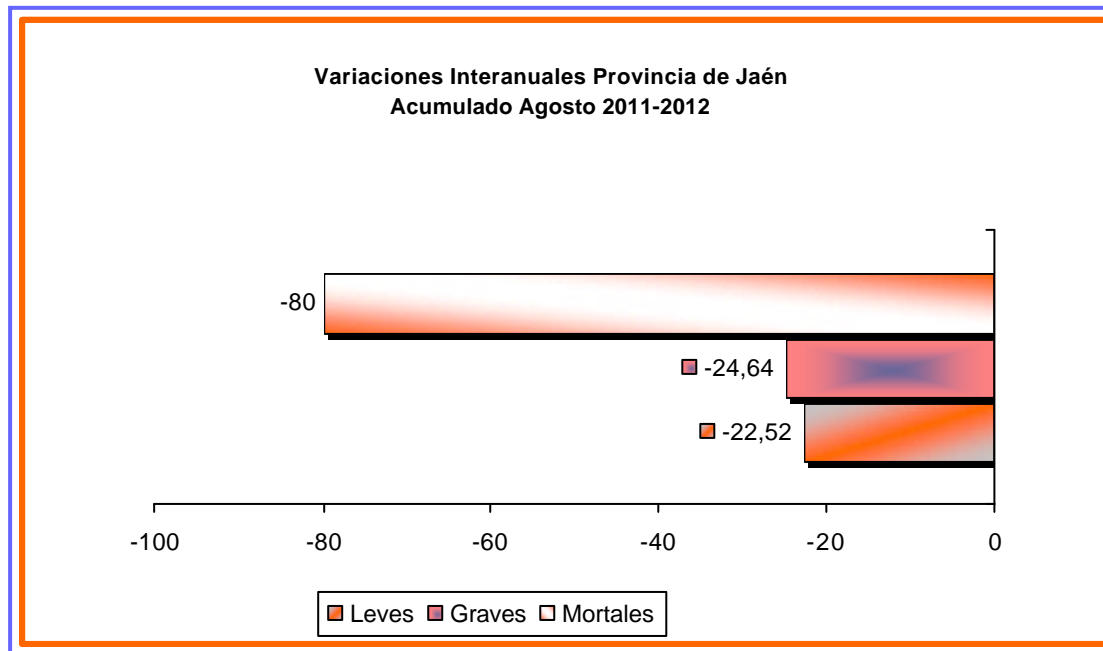


Análisis de la Evolución de la accidentalidad con baja en Jornada de trabajo en Andalucía.



Acumulado Agosto 2011-2012

Variaciones Interanuales Provincia de Jaén. Acumulado Agosto 2011-2012		
	2011	2012
Leves	4.227	3.275
Graves	69	52
Mortales	5	1
TOTAL	4.301	3.328



Jaén Jaén

Con la financiación de

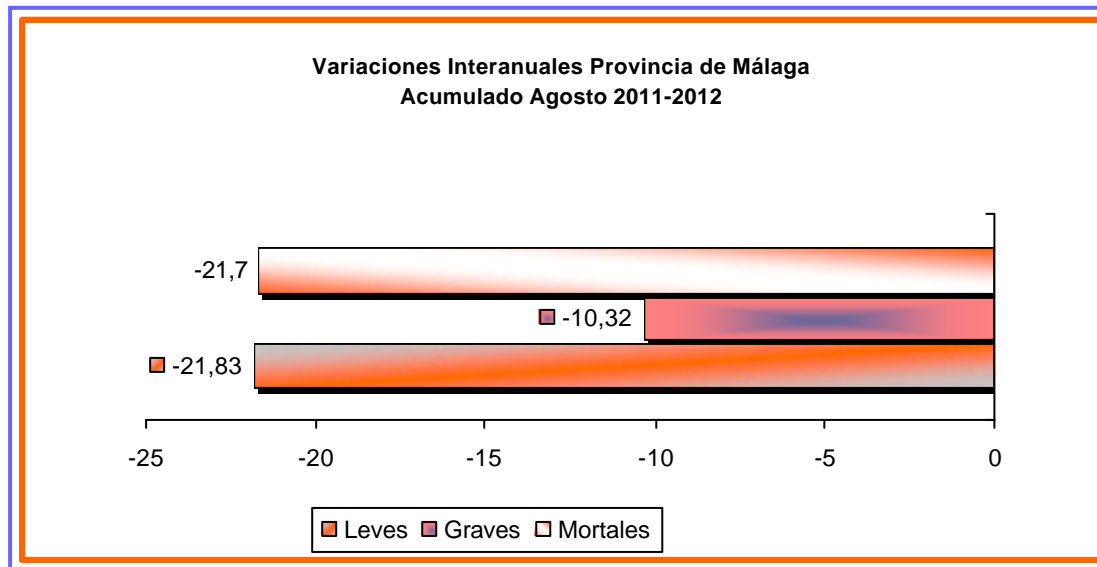


Análisis de la Evolución de la accidentalidad con baja en Jornada de trabajo en Andalucía.



Acumulado Agosto 2011-2012

Variaciones Interanuales Provincia de Málaga. Acumulado Agosto 2011-2012		
	2011	2012
Leves	10.521	8.224
Graves	126	113
Mortales	7	5
TOTAL	10.654	8.342



Málaga Málaga

Con la financiación de

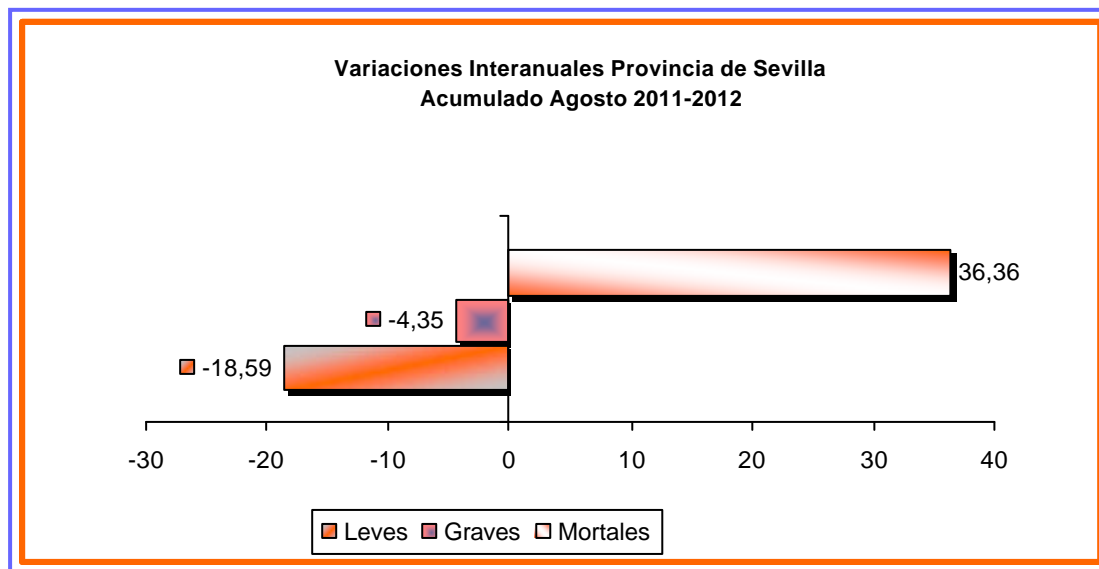


Análisis de la Evolución de la accidentalidad con baja en Jornada de trabajo en Andalucía.



Acumulado Agosto 2011-2012

Variaciones Interanuales Provincia de Sevilla. Acumulado Agosto 2011-2012		
	2011	2012
Leves	13.399	10.908
Graves	161	154
Mortales	11	15
TOTAL	13.571	11.077



Sevilla Sevilla

Con la financiación de

