

Análisis de la Evolución de la Siniestralidad Laboral en Andalucía

Acumulado Abri l 2011-2012





Análisis de la Evolución de la accidentalidad con baja en Jornada de trabajo en Andalucía. Acumulado Abril 2011-2012

El seguimiento permanente que desde la Unión General de Trabajadores realizamos de la siniestralidad laboral en Andalucía se complementa con los datos facilitados por la Consejería de Empleo de la Junta de Andalucía, a través de su Dirección General de la Seguridad y Salud Laboral, lo cual nos permite la elaboración del presente informe, que nos irá aportando distintos avances de la situación de la siniestralidad, para obtener información sobre sectores y actividades en los que debemos incidir con nuestra actividad sindical para actuar sobre la mejora de las condiciones de trabajo que redundará con el paso del tiempo y la consolidación del trabajo realizado en la reducción de la siniestralidad.

Fuente: Dirección General de Seguridad y Salud Laboral. Subdirección General de Seguridad y Salud Laboral. Servicio de Gestión, Autorizaciones y Estadísticas. Consejería de Empleo. Junta de Andalucía.

2011.– Actualización por Delt@ a fecha de los mensuales.

2012.– Los datos procedentes de Delt@ , extraídos del sistema antes del 7º día del mes siguiente, pueden aportar variaciones sustanciales respecto a los datos extraídos en fechas posteriores. Fechas de los mensuales.

Los datos aquí recogidos, tienen el carácter de avance (por lo tanto son susceptibles de modificación), debiendo considerarse en todo momento como una “foto fija” de una fecha concreta (que debe ser tenida en cuenta a la hora de posibles interpretaciones).

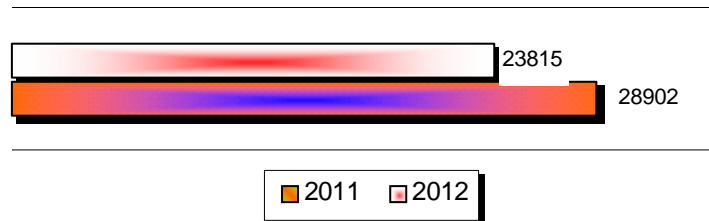
Análisis de la Evolución de la accidentalidad con baja en Jornada de trabajo en Andalucía.

Acumulado Abril 2011 - 2012



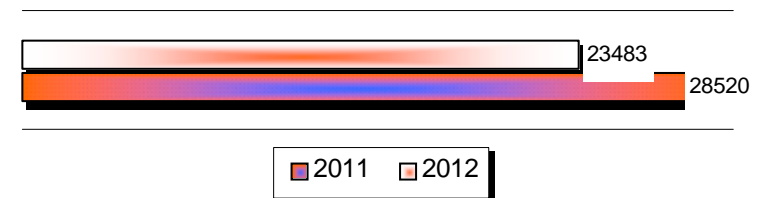
La accidentalidad con baja en jornada de trabajo en Andalucía, con **23.815 accidentes de trabajo** ocurridos durante el período acumulado en los meses de Enero a Abril de 2012, ha experimentado una **reducción global**, produciéndose un descenso del **-17,60%**.

Accidentalidad con baja en jornada de trabajo en Andalucía
Acumulado Abril 2011-2012



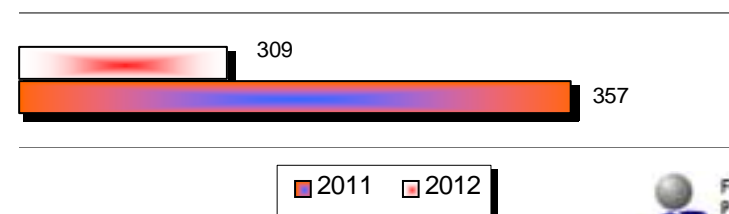
Considerando la **gravedad de la lesión**, se observa la reducción en **accidentes leves** con un **-17,66%** (de 28.520 a 23.483).

Accidentes Leves con baja en jornada de trabajo en Andalucía
Acumulado Abril 2011-2012



Así como la reducción en **accidentes graves** con un **-13,45%** (de 357 a 309).

Accidentes Graves con baja en jornada de trabajo en Andalucía
Acumulado Abril 2011-2012



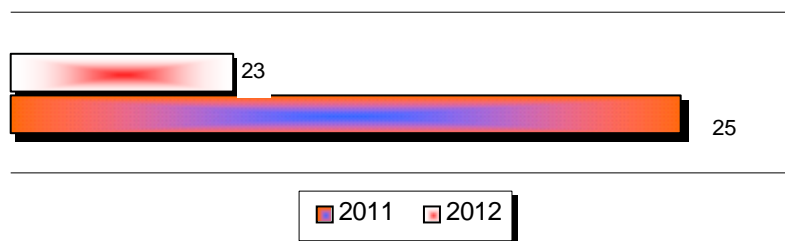
Análisis de la Evolución de la accidentalidad con baja en Jornada de trabajo en Andalucía.

Acumulado Abril 2011-2012



Los **accidentes mortales** del mismo modo, han experimentado un descenso del **-8 %** (de 25 a 23) .

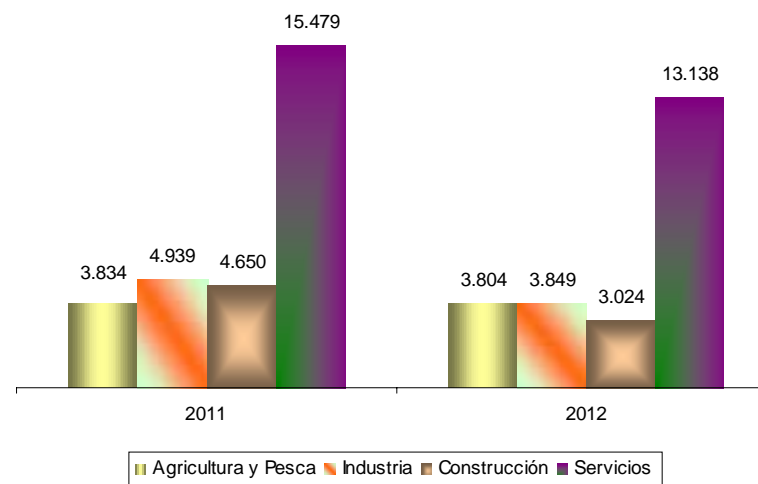
Accidentes Mortales en jornada de trabajo en Andalucía
Acumulado Abril 2011-2012



Es necesario destacar que estos datos se refieren sólo a los accidentes mortales acaecidos en jornada laboral, a los que habría que añadir los fallecimientos registrados “in itinere” con un total de **2 acumulados** hasta el mes de marzo del 2.012 (**1 en Jaén y 1 en Málaga**).

La **clasificación por Sectores**, continua con la dinámica establecida meses atrás, disminuyendo en todos los sectores. Es **Construcción** el que más ha descendido (-34,97%), seguido de **Industria** con un -22,07% y **Servicios** con un -15,12%.

Evolución de la accidentalidad en Andalucía.
Clasificación Sectorial.
Acumulado Abril 2011-2012

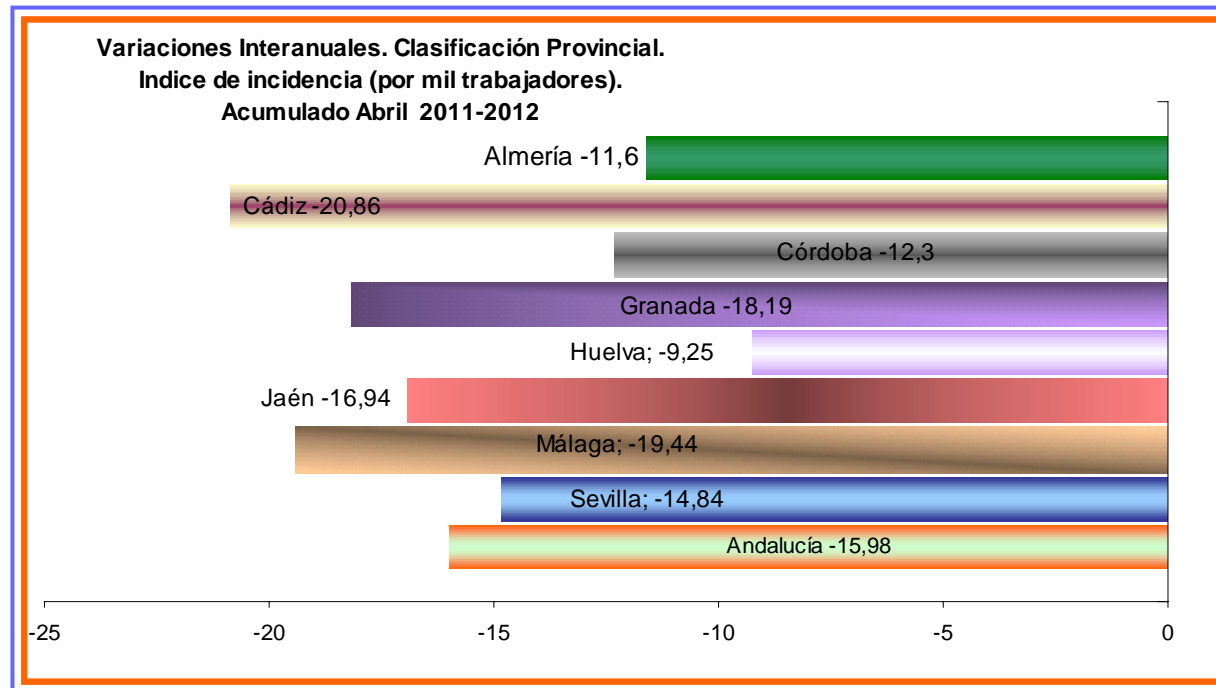


Análisis de la Evolución de la accidentalidad con baja en Jornada de trabajo en Andalucía.

Acumulado Abril 2011-2012



Por lo que respecta a las **variaciones provinciales en el índice de incidencia**, todas las provincias han experimentado descensos.



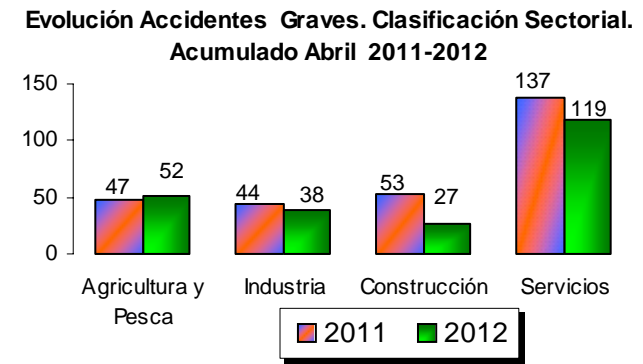
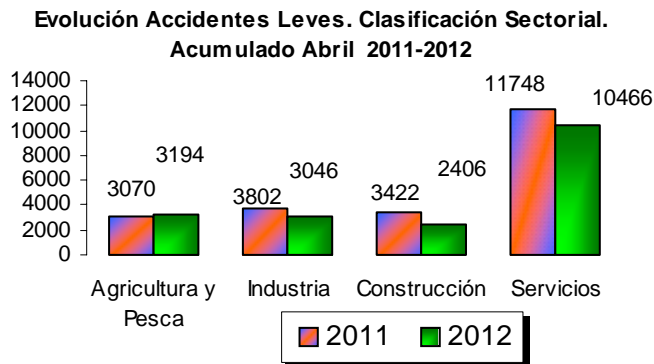
Análisis de la Evolución de la accidentalidad con baja en Jornada de trabajo en Andalucía.



Acumulado Abril 2011-2012

Agrupando **Sectores y Gravedad de la Lesión**, mencionar que es el Sector de **Agricultura y Pesca**, pasando de 0 a 3, el que ha experimentado un mayor incremento de accidentes mortales, mientras que **Industria** se reduce en un 50% (de 4 a 2); finalmente, **Construcción**, ha experimentado una reducción del **-33,33 %** (de 3 a 2) y **Servicios** con un **-28,57%** (de 14 a 10).

En el mismo orden de cosas, **los accidentes leves y graves**, siguen con igual tendencia que la establecida en los dos primeros meses del año, **disminuyendo en todos los sectores excepto en Agricultura y Pesca**.



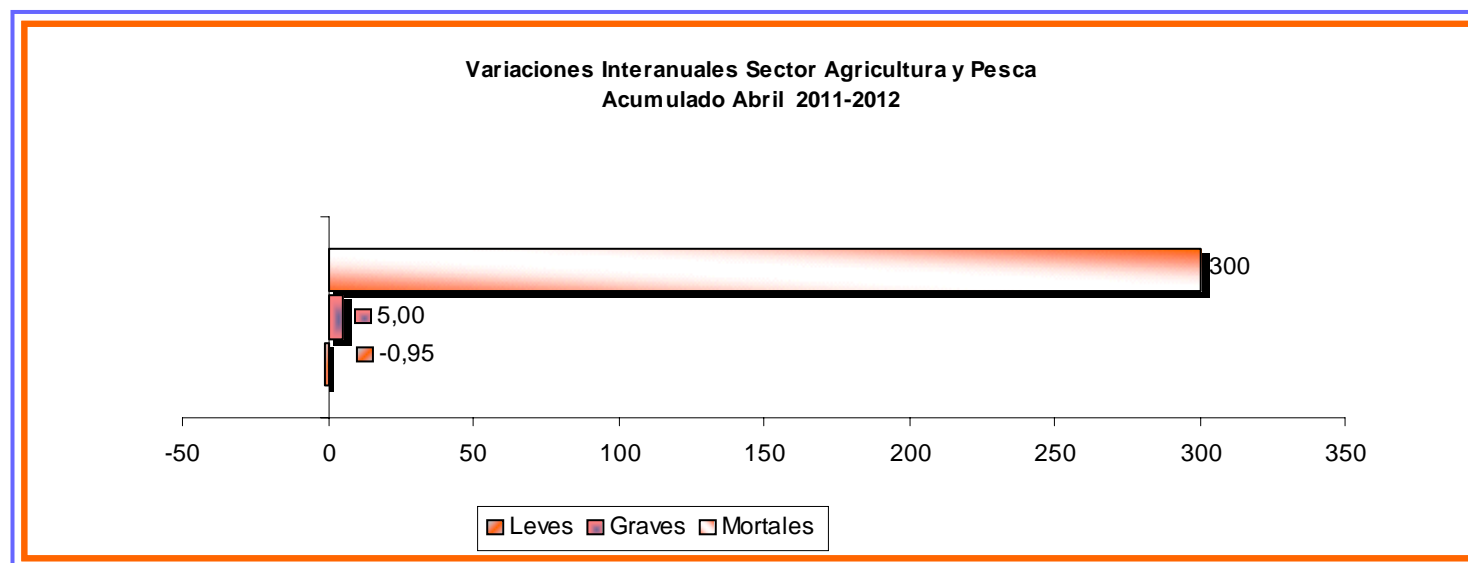
Análisis de la Evolución de la accidentalidad con baja en Jornada de trabajo en Andalucía.



Acumulado Abril 2011-2012

El sector de **Agricultura y Pesca**, globalmente considerado, ha experimentado un descenso en el número de accidentes, pasando de los 3.834 ocurridos en 2011 a los 3.804 del año 2012 (-0,78%). El estudio de la gravedad arroja un alarmante incremento en accidentes mortales (300%) que nos hace plantearnos la necesidad de adopción de medidas urgentes en el sector, o cuanto menos un seguimiento del sector que nos permita identificar las causas de ese incremento.

Agricultura y Pesca		
	2011	2012
Leves	3.773	3.737
Graves	60	63
Mortales	1	4
TOTAL	3.834	3.804



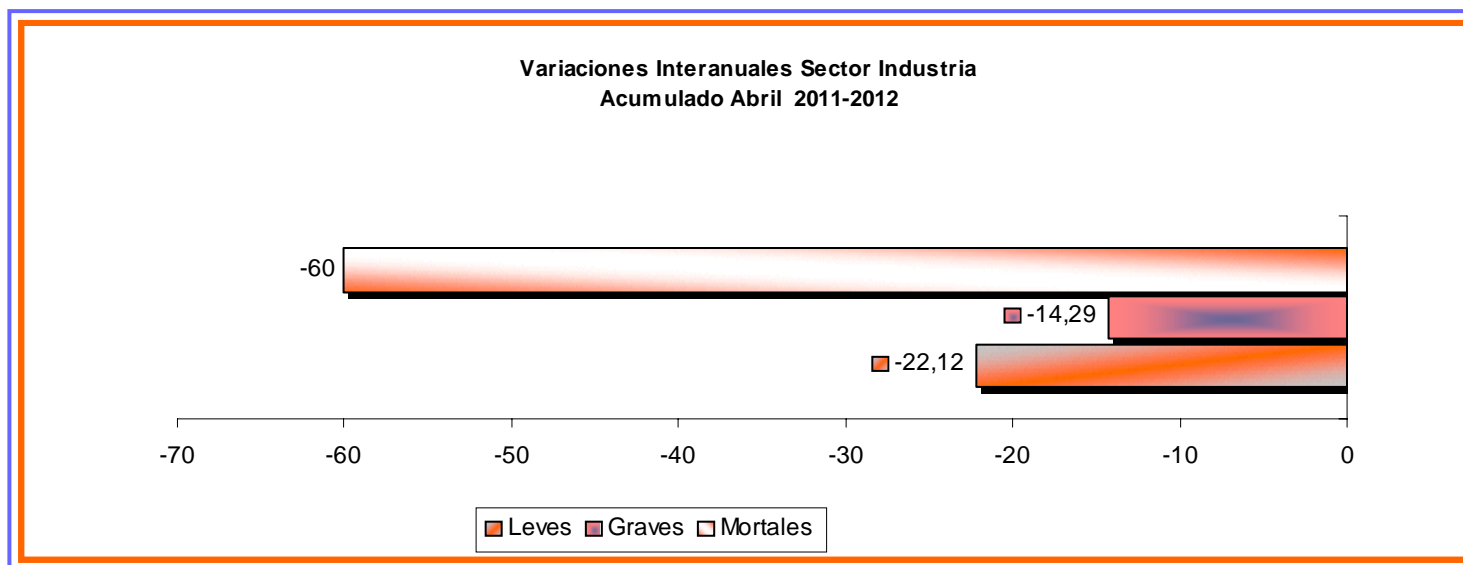
Análisis de la Evolución de la accidentalidad con baja en Jornada de trabajo en Andalucía.



Acumulado Abril 2011-2012

El sector de **Industria**, ha experimentado una reducción total de la tasa de siniestralidad en un **-22,07%** (4.939 a 3.849). Son los **accidentes mortales**, los que han experimentado una reducción mayor (**-60,00%**) seguido de los **leves** (**-22,12%**) y finalmente los accidentes **graves** cuya disminución se ha concretado en un **-14,29%**.

Industria		
	2011	2012
Leves	4.878	3.799
Graves	56	48
Mortales	5	2
TOTAL	4.939	3.849



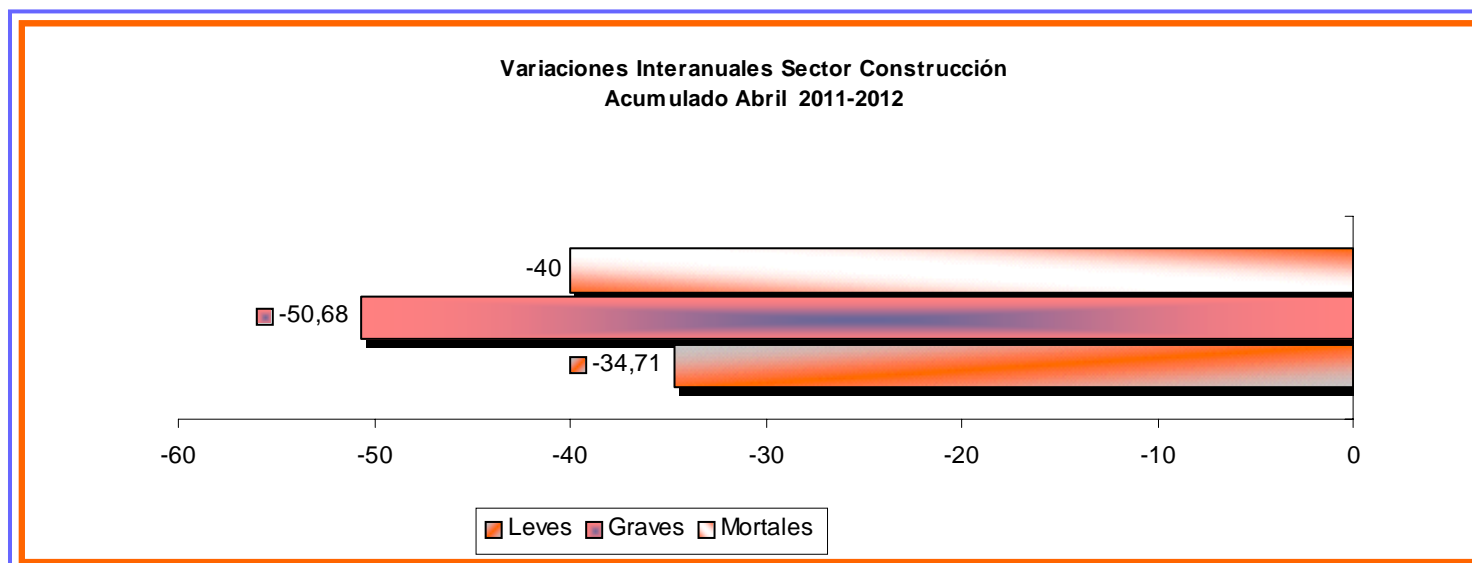
Análisis de la Evolución de la accidentalidad con baja en Jornada de trabajo en Andalucía.



Acumulado Abril 2011-2012

El sector de **Construcción**, ha experimentado una **reducción considerada de forma conjunta** de la tasa de siniestralidad del **-34,97%** (4.650 a 3.024). Si analizamos la gravedad de los accidentes acaecidos en el sector, los **accidentes graves**, han experimentado una reducción mayor (**-50,68%**) seguidos de los **mortales** (**-40%**) y finalmente los **accidentes leves** que del mismo modo se han visto reducidos en un **-34,71%**.

Construcción		
	2011	2012
Leves	4.572	2.985
Graves	73	36
Mortales	5	3
TOTAL	4.650	3.024



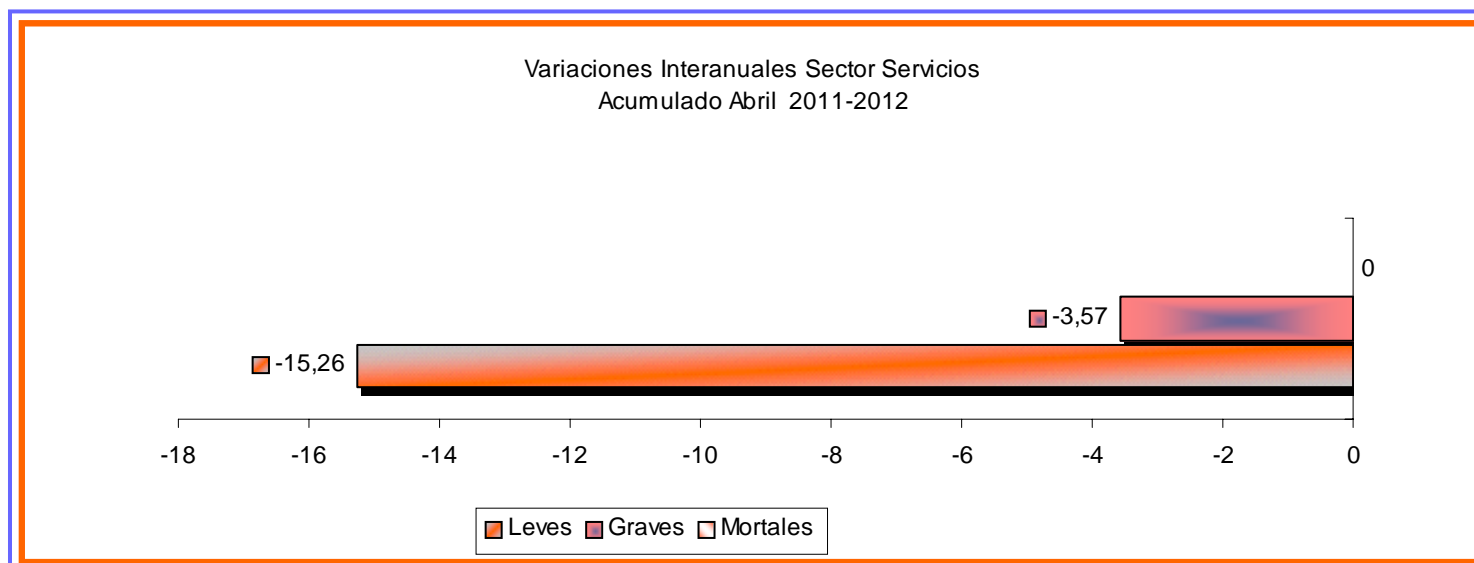
Análisis de la Evolución de la accidentalidad con baja en Jornada de trabajo en Andalucía.



Acumulado Abril 2011-2012

El sector **Servicios**, ha experimentado una reducción global de la tasa de siniestralidad de - 15,12% (15.479 a 13.138). Han sido los **accidentes leves**, los que han experimentado una menor reducción con un -15,26% seguido de los **graves** -3,57% y finalmente los **accidentes mortales** que se han mantenido en la misma cifra.

Servicios		
	2011	2012
Leves	15.297	12.962
Graves	168	162
Mortales	14	14
TOTAL	15.479	13.138

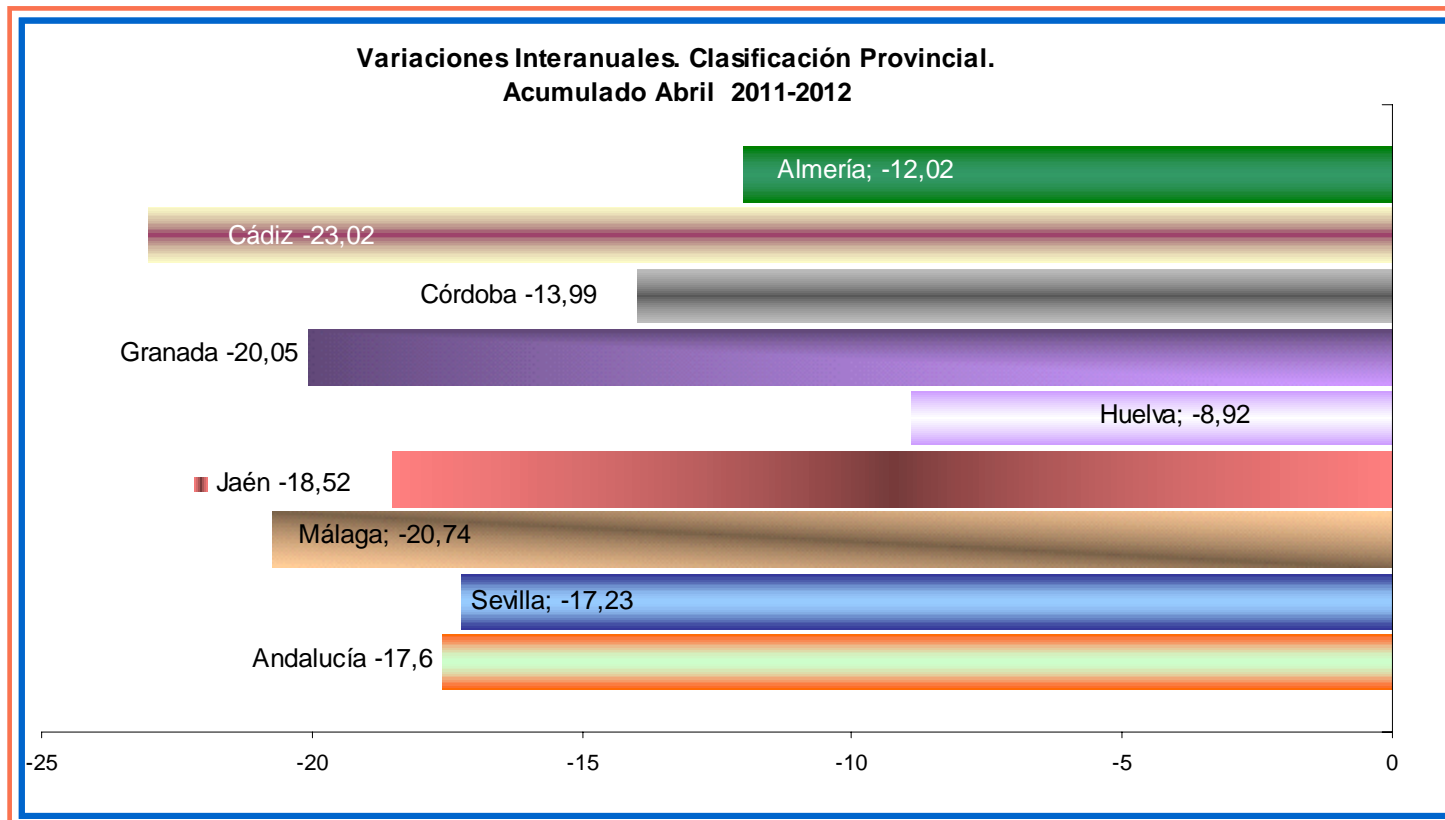


Análisis de la Evolución de la accidentalidad con baja en Jornada de trabajo en Andalucía.



Acumulado Abril 2011-2012

Por lo que respecta a las **variaciones provinciales** en número de accidentes, **todas las provincias** , han experimentado un **descenso global** en la evolución de la accidentalidad con baja en jornada de trabajo.

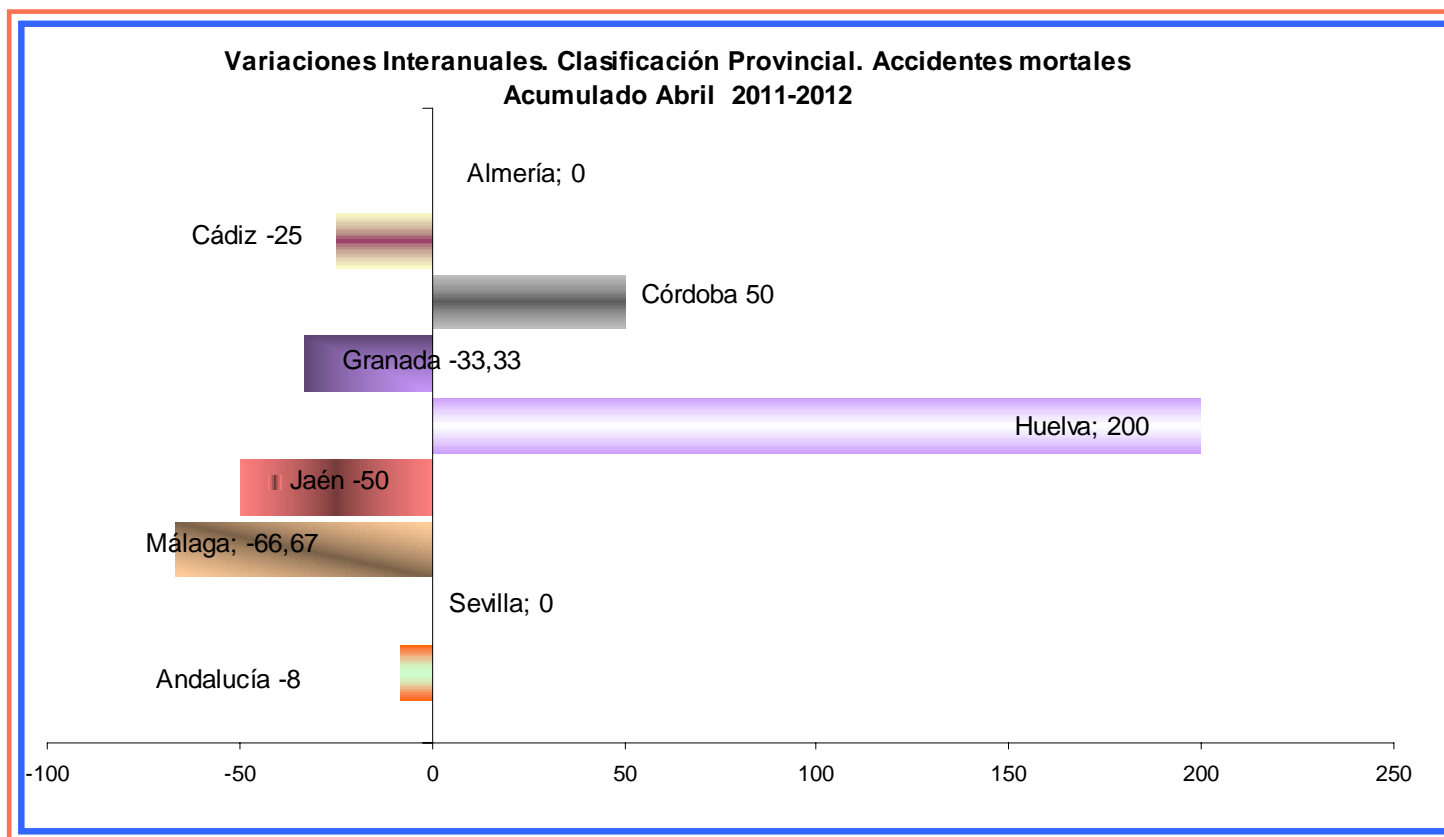


Análisis de la Evolución de la accidentalidad con baja en Jornada de trabajo en Andalucía.



Acumulado Abril 2011-2012

En relación a los **accidentes mortales** por provincias, cabe destacar la reducción **total producida en Andalucía** con un **- 8,00%** (de 25 en 2011 a 23 en 2012); individualmente consideradas, aumentan Huelva (incremento del 200%) y Córdoba (incremento del 50%), el resto de las provincias las podemos agrupar en dos grupos, las que permanecen con el mismo número de accidentes y los que han reducido su número en el período objeto de estudio con respecto al mismo del año 2011.

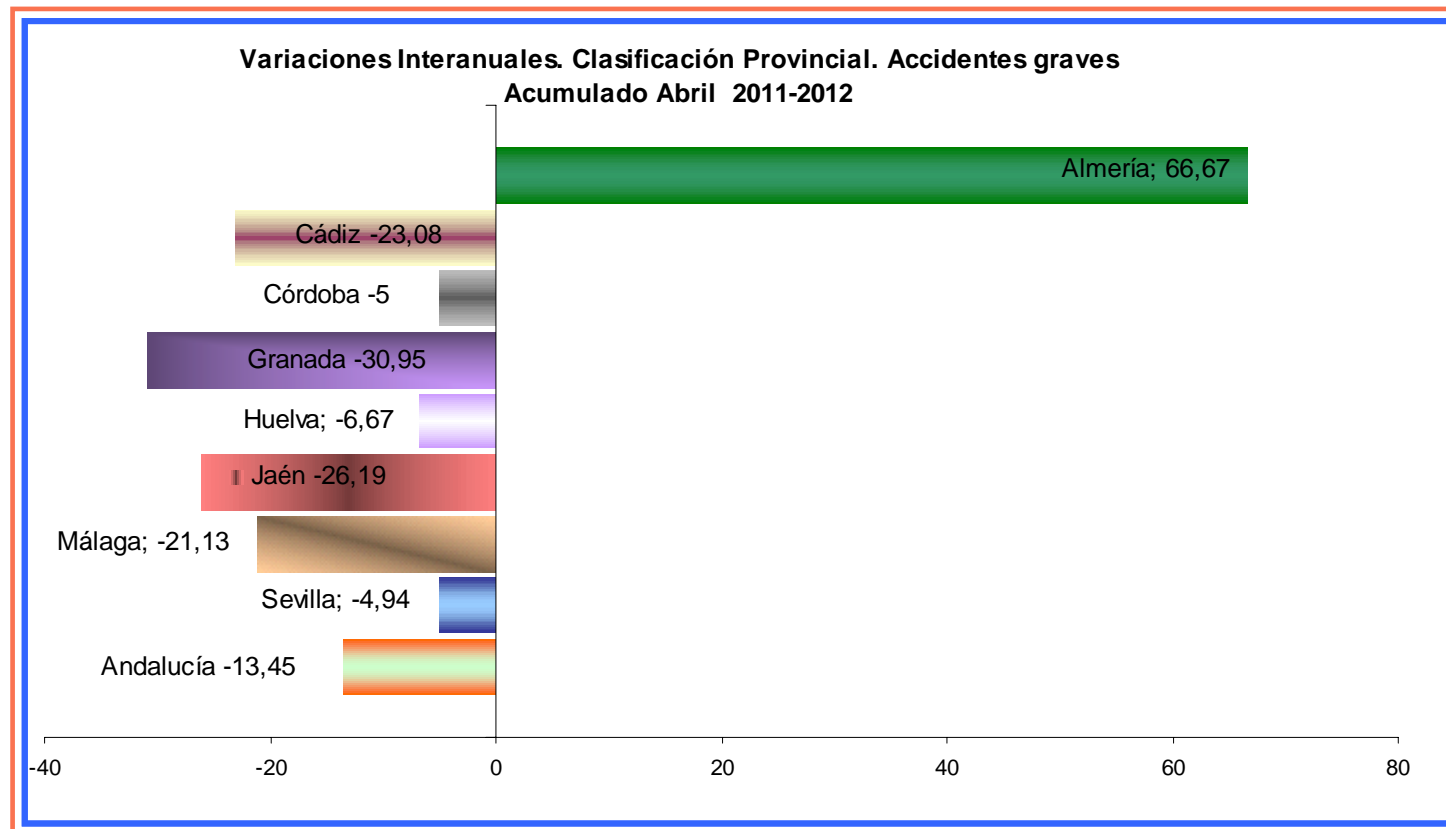


Análisis de la Evolución de la accidentalidad con baja en Jornada de trabajo en Andalucía.



Acumulado Abril 2011-2012

El análisis de los **accidentes graves** por provincias, arroja como resultado el aumento de este tipo de accidentes en la provincia de **Almería** (con un 66,67%), en el resto de provincias, así como en el global de la Comunidad Autónoma, la tendencia ha sido descendente en los accidentes graves.

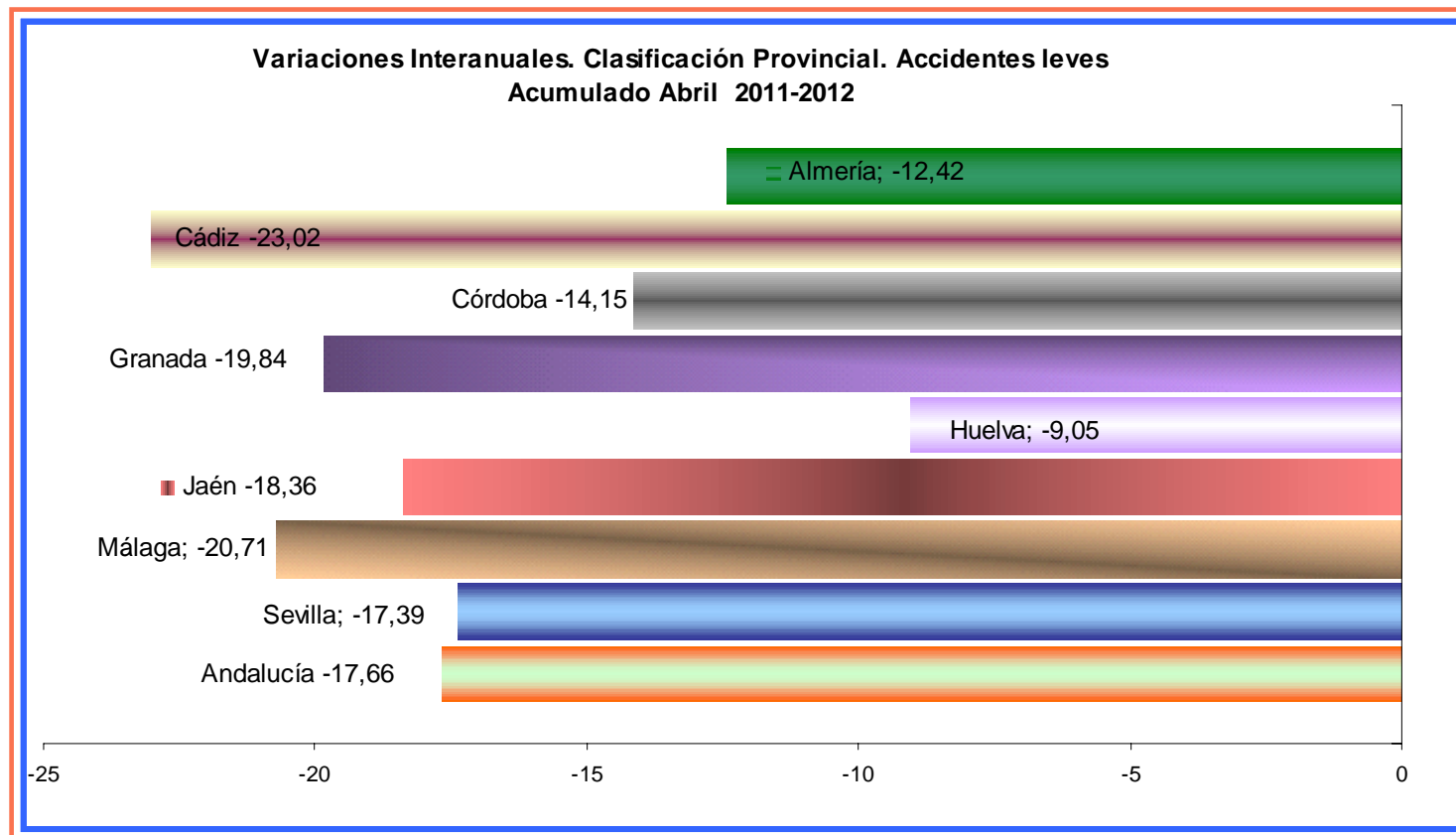


Análisis de la Evolución de la accidentalidad con baja en Jornada de trabajo en Andalucía.

Acumulado Abril 2011-2012



El análisis de los **accidentes leves** por provincias, refleja el descenso generalizado en todas las provincias.



*Análisis de la Evolución de la accidentalidad con baja
en Jornada de trabajo en Andalucía.*

Acumulado Abril 2011-2012



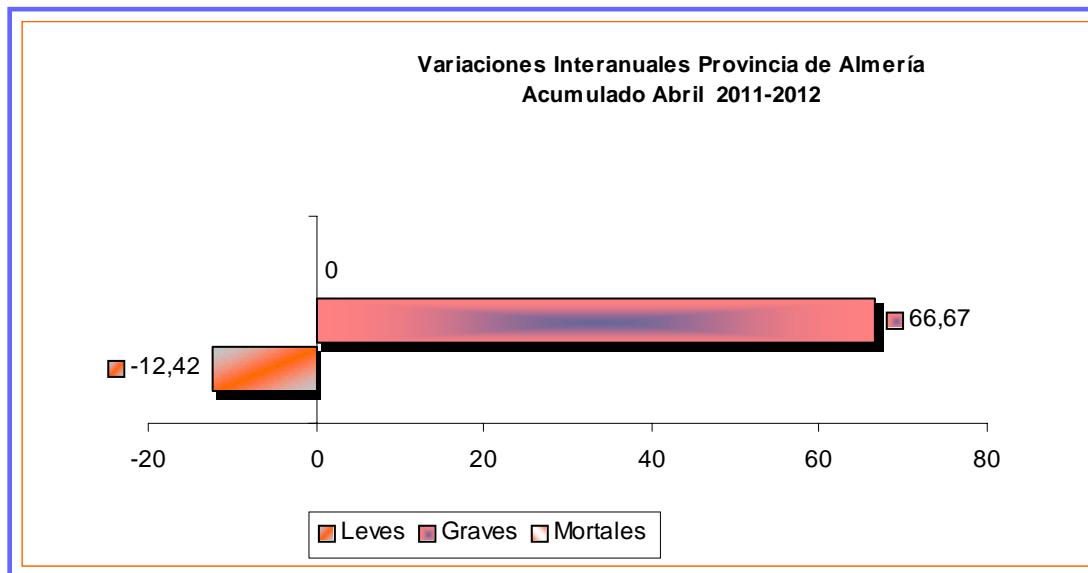
Anexos Provinciales
Anexos Provinciales

Análisis de la Evolución de la accidentalidad con baja en Jornada de trabajo en Andalucía.



Acumulado Abril 2011-2012

Variaciones Interanuales Provincia de Almería. Acumulado Abril 2011-2012		
	2011	2012
Leves	2.496	2.186
Graves	12	20
Mortales	4	4
TOTAL	2.512	2.210



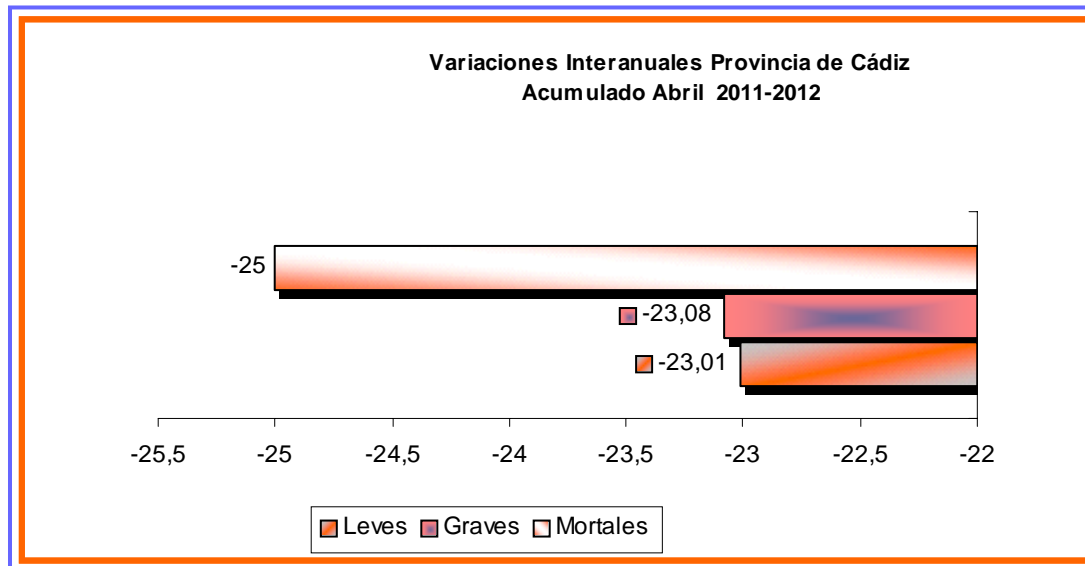
Almería
Almería

Análisis de la Evolución de la accidentalidad con baja en Jornada de trabajo en Andalucía.



Acumulado Abril 2011-2012

Variaciones Interanuales Provincia de Cádiz. Acumulado Abril 2011-2012		
	2011	2012
Leves	4.115	3.168
Graves	39	30
Mortales	4	3
TOTAL	4.158	3.201



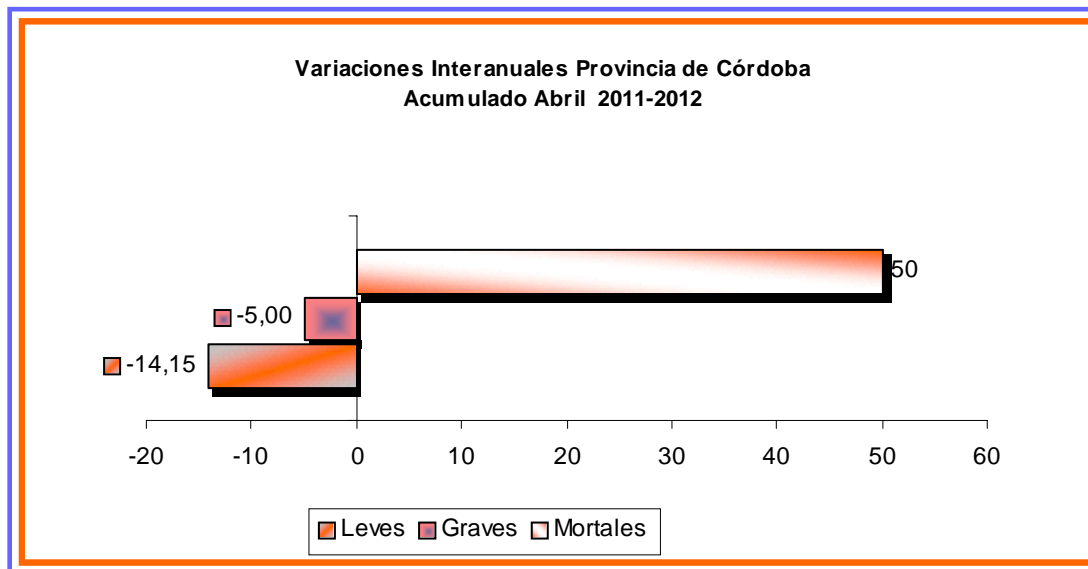
Cádiz
Cádiz

Análisis de la Evolución de la accidentalidad con baja en Jornada de trabajo en Andalucía.



Acumulado Abril 2011-2012

Variaciones Interanuales Provincia de Córdoba Acumulado Abril 2011-2012		
	2011	2012
Leves	3.152	2.706
Graves	40	38
Mortales	2	3
TOTAL	3.194	2.747



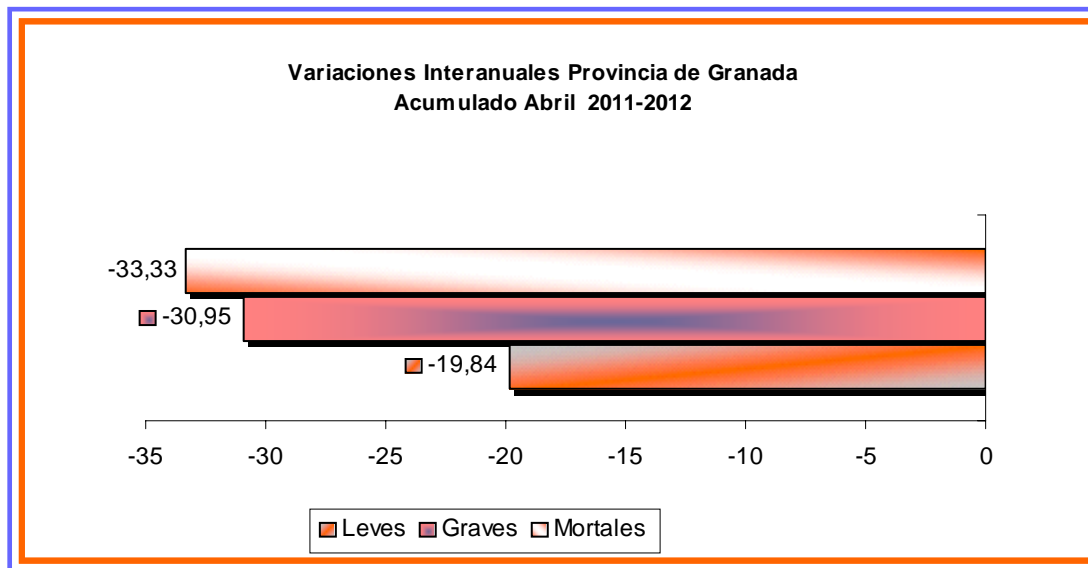
Córdoba
Córdoba

Análisis de la Evolución de la accidentalidad con baja en Jornada de trabajo en Andalucía.



Acumulado Abril 2011-2012

Variaciones Interanuales Provincia de Granada. Acumulado Abril 2011-2012		
	2011	2012
Leves	2.344	1.879
Graves	42	29
Mortales	3	2
TOTAL	2.389	1.910



Granada
Granada

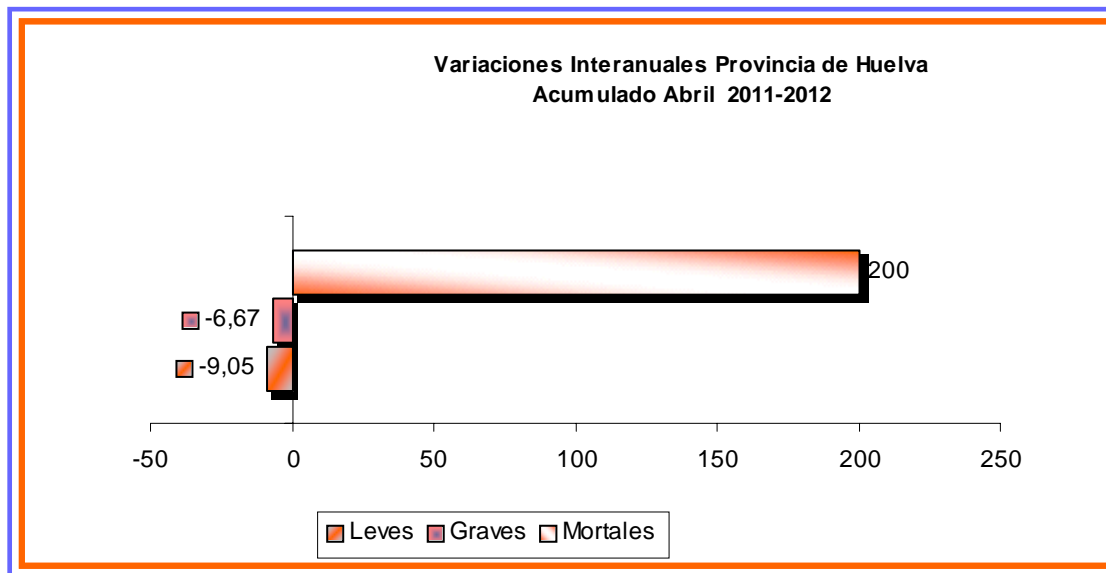


Análisis de la Evolución de la accidentalidad con baja en Jornada de trabajo en Andalucía.



Acumulado Abril 2011-2012

Variaciones Interanuales Provincia de Huelva. Acumulado Abril 2011-2012		
	2011	2012
Leves	2.110	1.919
Graves	30	28
Mortales	1	3
TOTAL	2.141	1.950



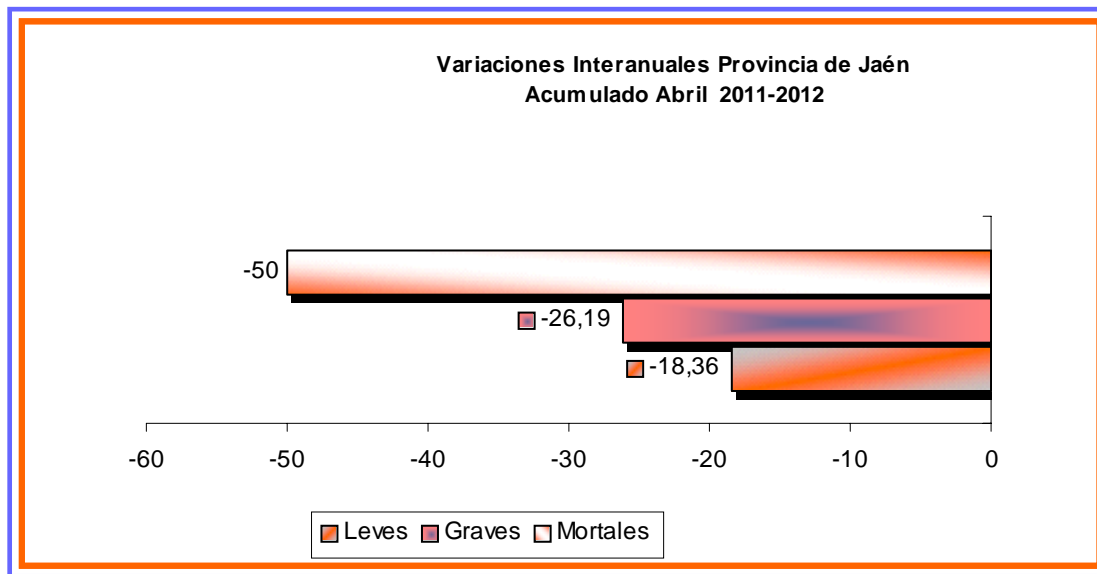
Huelva
Huelva

Análisis de la Evolución de la accidentalidad con baja en Jornada de trabajo en Andalucía.



Acumulado Abril 2011-2012

Variaciones Interanuales Provincia de Jaén. Acumulado Abril 2011-2012		
	2011	2012
Leves	2.478	2.023
Graves	42	31
Mortales	2	1
TOTAL	2.522	2.055



Jaén
Jaén

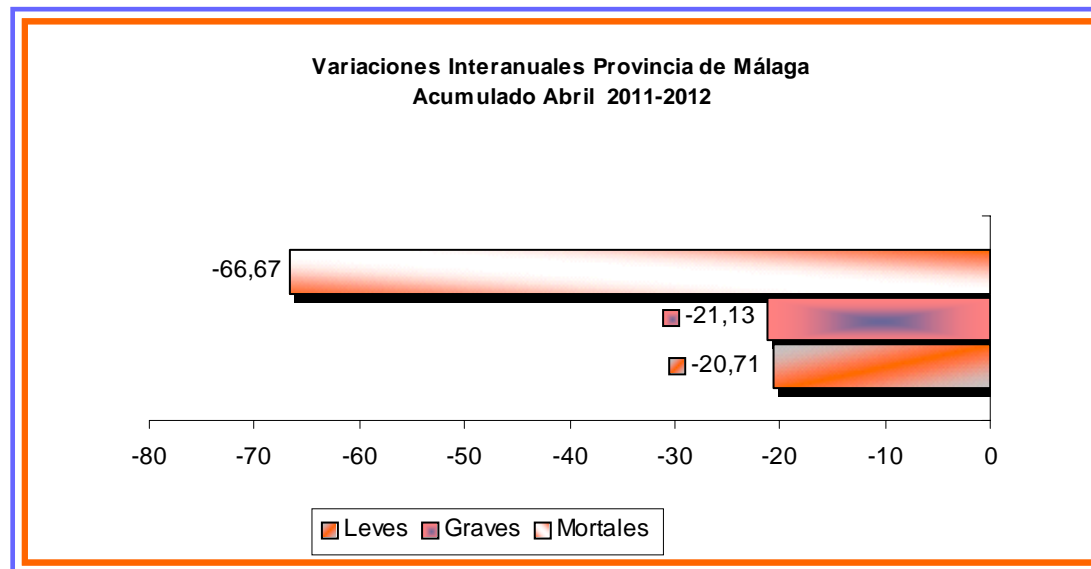


Análisis de la Evolución de la accidentalidad con baja en Jornada de trabajo en Andalucía.



Acumulado Abril 2011-2012

Variaciones Interanuales Provincia de Málaga. Acumulado Abril 2011-2012		
	2011	2012
Leves	5.017	3.978
Graves	71	56
Mortales	3	1
TOTAL	5.091	4.035



Málaga
Málaga

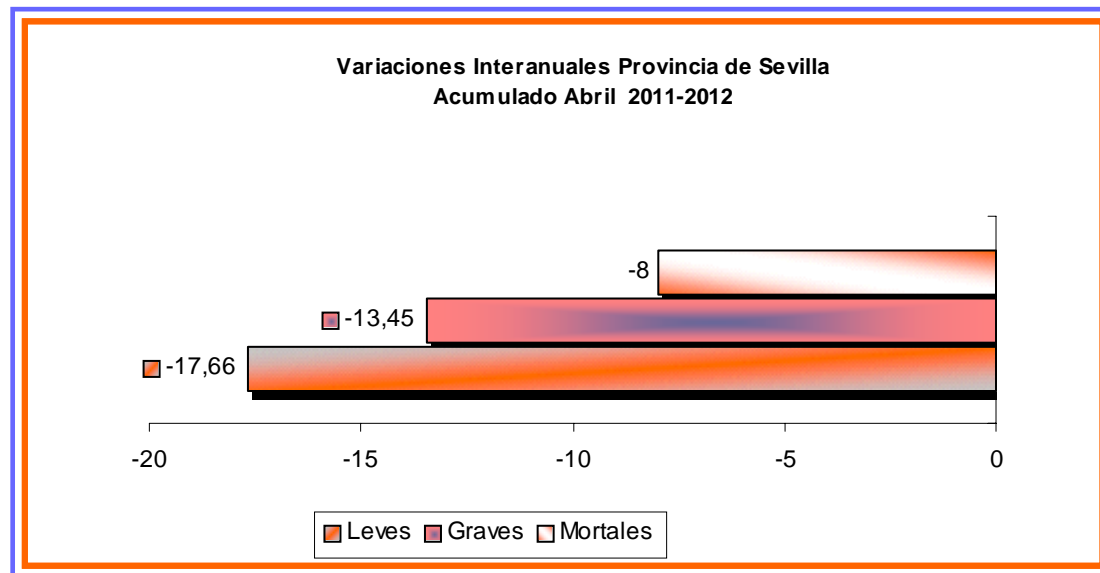


Análisis de la Evolución de la accidentalidad con baja en Jornada de trabajo en Andalucía.

Acumulado Abril 2011-2012



Variaciones Interanuales Provincia de Sevilla. Acumulado Abril 2011-2012		
	2011	2012
Leves	6.808	5.624
Graves	81	77
Mortales	6	6
TOTAL	6.895	5.707



Sevilla
Sevilla