

**INFORME PARO REGISTRADO: MARZO 2026**

(06/04/2026)

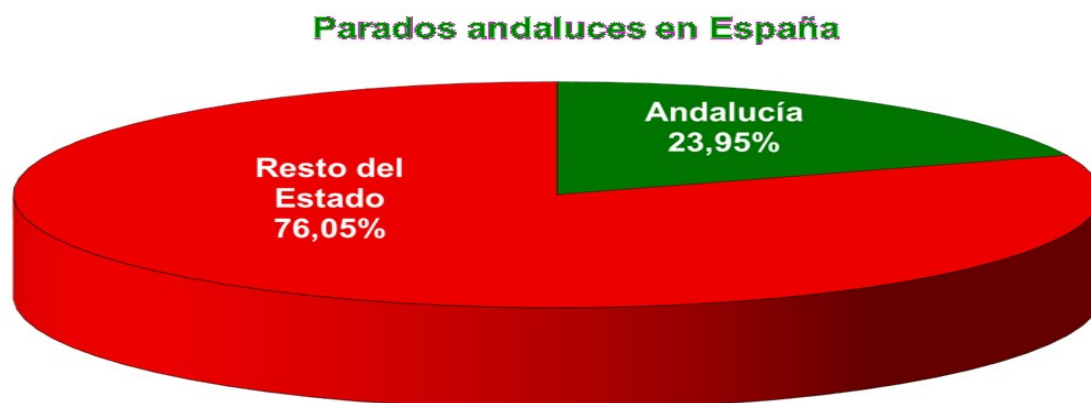
**Importante descenso del paro (-1,50%) que pasa a situarse por debajo de las 580.000 personas en Andalucía**

*El sector servicios protagoniza el descenso de este mes (-1,79%), así como la mayor parte del incremento registrado en la contratación*

- *El paro baja en 8.836 personas (-1,50%) y se sitúa en 579.638 desempleados y desempleadas. En el conjunto del Estado se redujo un 0,94%. Con respecto a hace un año, el desempleo andaluz desciende en 63.584 personas (-9,89%), porcentaje que supera en casi 4 puntos el descenso del conjunto del Estado (-6,22%).*
- *Andalucía vuelve a mejorar así su posición relativa en el seno del paro estatal: el 23,95% de los parados son andaluces, porcentaje nuevamente menor al obtenido el mes pasado (24,09%). El dato, continúa asimilándose al indicado hace unos días en la EPA, donde el paro andaluz representó el 25,14% del total del paro estatal.*
- *El 8,80% de los desempleados/as son menores de 25 años, proporción que se incrementa con respecto al mes pasado (8,74%). Este porcentaje continúa siendo muy inferior a su representación en la EPA (14,96%).*
- *Por su parte, las trabajadoras andaluzas en paro mejoran levemente su peso relativo (61,53%) respecto al mes anterior (61,58%). Aun así, resulta evidente la imperiosa necesidad de continuar apostando por medidas dirigidas a facilitar la incorporación de las mujeres al mercado laboral.*
- *El paro entre los trabajadores extranjeros crece este mes un 0,73%, y sitúa el descenso interanual en el 6,54%. El dato sigue siendo superior a la reducción anual de paro a nivel de estado (-3,92%).*
- *El sector servicios mantiene su protagonismo, englobando a casi el 70% de nuestros parados (69,41%). Durante este mes, el paro se ha reducido en tres de los grandes sectores económicos (industria, construcción y servicios), mientras que se ha incrementado en la agricultura y en el colectivo de trabajadores y trabajadoras sin empleo anterior.*
- *Por provincias, el desempleo crece únicamente en Jaén (0,17%). Por su parte, los descensos más destacados se han dado en Huelva (-3,40%) y Cádiz (-2,11%). En términos interanuales, Jaén (-12,03%), Córdoba (-11,48%), Huelva (-11,26%) y Cádiz (-10,65%) son ahora las provincias que más han reducido su desempleo, siendo además las únicas que alcanzan los dos dígitos.*
- *En marzo se realizaron 46.995 contratos más que en el mes anterior, lo que supone un importante incremento del 19,14%. Además, registramos 58.962 contratos más de los logrados en marzo de 2025, lo que se traduce en un fuerte repunte interanual del 25,24%. En cuanto a la temporalidad, el 42,67% de los contratos firmados el mes pasado fueron indefinidos, suponiendo un leve descenso respecto al porcentaje de febrero (42,89%).*
- *En la actualidad, 37 de cada 100 desempleados andaluces no perciben ningún tipo de prestación por desempleo, porcentaje que eleva con respecto al obtenido en los dos últimos meses (35%), pero que sigue siendo muy inferior al que se da en el conjunto del Estado (41%).*

**a) Comparativa Andalucía / España**

Durante marzo, el paro registrado en Andalucía se situó en 579.638 personas, el 23,95% del total estatal, y supone un descenso del 1,50% (8.836 desempleados/as menos) sobre el mes pasado y también una caída del 9,89% (63.584 trabajadores/as menos) con respecto a marzo de 2025.



*Gráfico 1: Porcentaje de parados andaluces a nivel estatal. Fuente MESS. Elaboración propia*

MARZO 2026	TOTAL	VARIACIÓN MENSUAL		VARIACIÓN ANUAL	
		ABSOLUTA	RELATIVA	ABSOLUTA	RELATIVA
ANDALUCÍA	579.638	-8.836	-1,50%	-63.584	-9,89%
ESPAÑA	2.419.712	-22.934	-0,94%	-160.426	-6,22%

*Tabla 1: Comparativa paro registrado Andalucía vs. España. Datos MESS. Elaboración propia*

Como se puede observar en la siguiente tabla, marzo siempre ha sido un mes dado a registrar descensos del paro, algo que ha ocurrido 9 de los 11 últimos meses de marzo. De esta forma, el conocido hoy confirma esta tendencia y supera incluso el descenso obtenido en marzo del pasado año.

MARZO	2025	2024	2023	2022	2021	2020	2019	2018	2017	2016
TASA MENSUAL (%)	-0,19	-1,60	-2,04	0,24	-1,69	17,18	-0,99	-0,78	-0,97	-0,66

*Tabla 2: Comparativa paro registrado en este mes los últimos 8 años*

**b) Paro registrado por Comunidades Autónomas**

En cuanto a la comparativa con el resto de CCAA, sólo se ha incrementado el paro en tres de ellas: Canarias (0,58%), País Vasco (0,17%) y la Comunidad de Madrid (0,12%). Por el contrario, los mayores descensos del desempleo se han registrado en Illes Balears (-3,00%), Extremadura (-1,90%) y Cantabria (-1,73%).

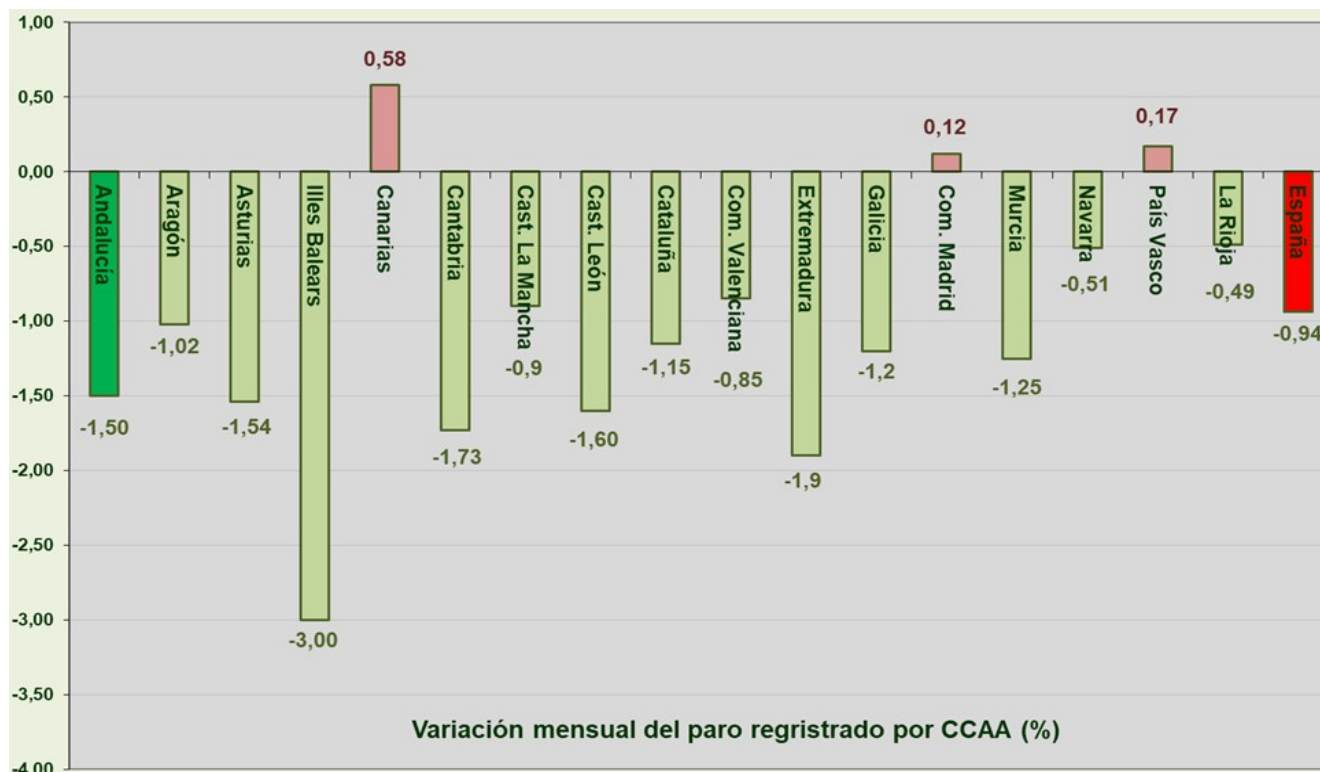


Gráfico 2: Tasa Variación Mensual por CCAA. Fuente MESS. Elaboración propia

**c) Paro registrado en Andalucía. Jóvenes**

El nivel de paro juvenil (8,80%), se ha visto elevado durante este mes. A su vez, nos mantenemos un punto por encima del conjunto del Estado (7,81%). Con los datos publicados hoy, los menores de 25 años en desempleo (51.020) se redujeron un 0,86% con respecto al mes pasado (51.462 jóvenes), porcentaje muy inferior al descenso del paro dado entre los andaluces mayores de 25 años (-1,56%).



Gráfico 3: Distribución paro registrado Andalucía por edades. Fuente MESS. Elaboración propia

**d) Paro registrado en Andalucía. Sexos**

Las paradas en Andalucía (356.643) suponen el 61,53% del total del colectivo de andaluces desempleados y su peso relativo vuelve a decrecer en relación al valor que obtuviera durante el mes pasado (61,58%). Así, el paro femenino se redujo un 1,58% con respecto a febrero, porcentaje que supera el descenso dado en el conjunto del paro masculino (-1,37%) que pasa de 226.085 en febrero a 222.995 parados en la actualidad.



Gráfico 4: Distribución paro registrado Andalucía por sexos. Fuente MESS. Elaboración propia

**e) Paro registrado en Andalucía. Personas extranjeras**

El número de personas paradas extranjeras en Andalucía es de 49.365, lo que significa 359 más que en el mes pasado (49.006), suponiendo un incremento mensual del 0,73%, aunque un retroceso del 6,54% con respecto a la cifra de hace doce meses. El 73,04% de ellos provienen de países extracomunitarios, por lo que el valor se eleva medio punto con respecto al porcentaje que suponían el mes pasado (72,48%).

**f) Paro registrado en Andalucía. Sectores**

Si observamos el paro por sectores económicos, podemos comprobar como los servicios engloban a casi el 70% de nuestros desempleados (69,41%). Tras él, encontramos al colectivo de trabajadores sin empleo anterior (11,72%), a la construcción (8,17%), a la industria (5,41%) y a la agricultura (5,29%), que se mantiene como sector económico con menor número de personas desempleadas.

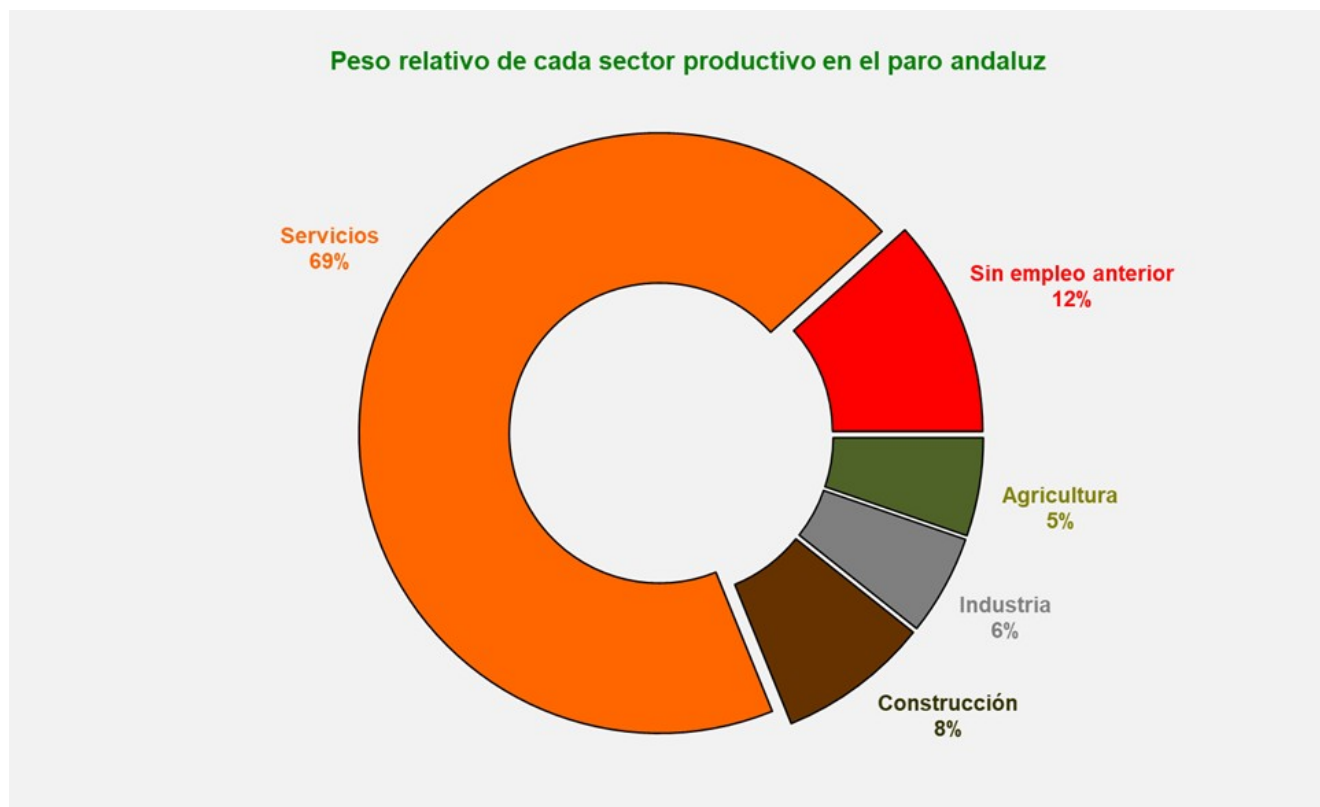


Gráfico 5: Distribución paro registrado Andalucía por sectores. Fuente MESS. Elaboración propia

El descenso del paro dado en Andalucía se ha extendido a tres de los cuatro grandes sectores productivos: industria, construcción y servicios. Sólo se ha incrementado en la agricultura y en el colectivo de personas trabajadoras sin empleo anterior. En términos relativos, la distribución queda tal como se muestra en el gráfico:

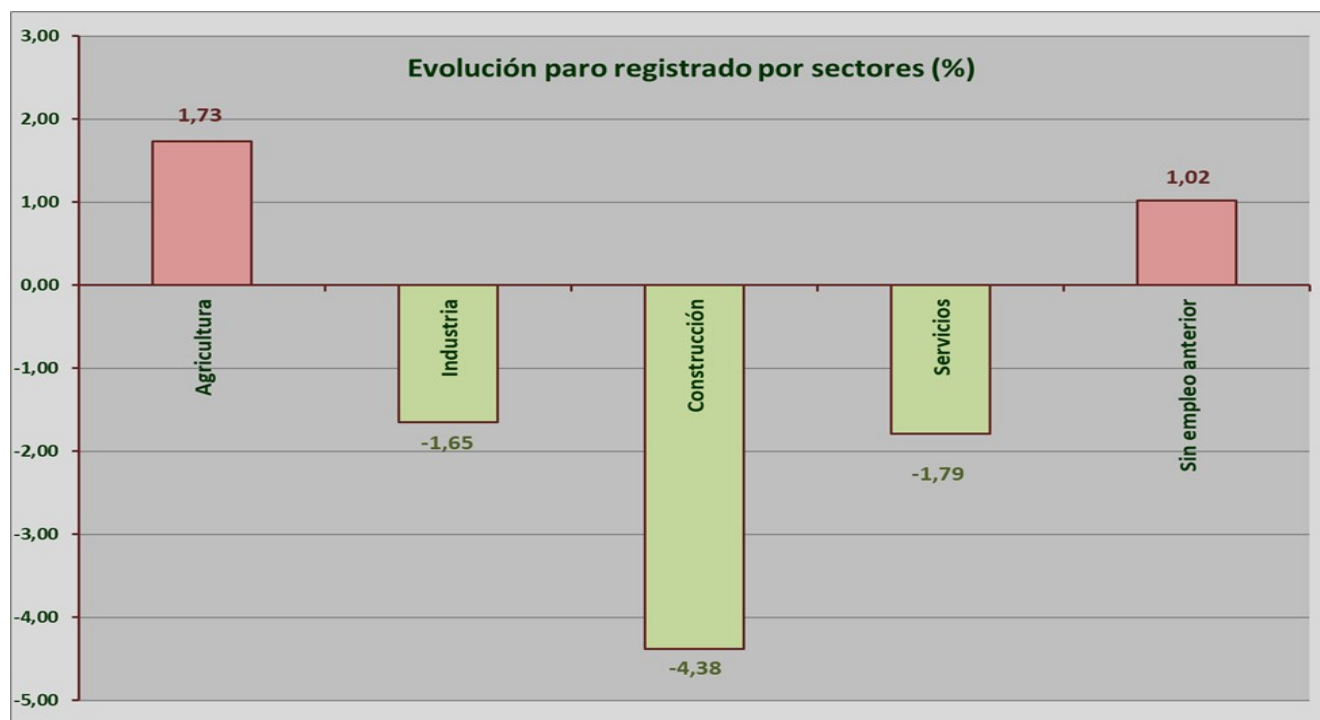


Gráfico 6: Evolución paro registrado Andalucía por sectores. Fuente MESS. Elaboración propia

Para tener una visión global de la importancia del análisis sectorial del mercado laboral, es importante no olvidar que el sector servicios, en Andalucía, emplea al 76% de la población ocupada. Tras él, se situaría la industria, con un 10%, seguida de la construcción y la agricultura, ambas con un 7% del total de la población ocupada.

**g) Paro registrado en Andalucía. Provincias**

Durante marzo, el paro se ha reducido en seis de las provincias andaluzas, todas excepto Jaén (0,17%). Los mayores descensos han sido los registrados en Huelva (-3,40%) y Cádiz (-2,11%). En términos interanuales, en todas nuestras provincias se sigue reduciendo el nivel de paro, destacando Jaén (-10,03%) y Córdoba (-11,48%). En sentido contrario, Sevilla (-8,69%) y Granada (-8,81%) vuelven a ser las que obtienen los datos menos positivos con respecto a estas alturas de 2025.

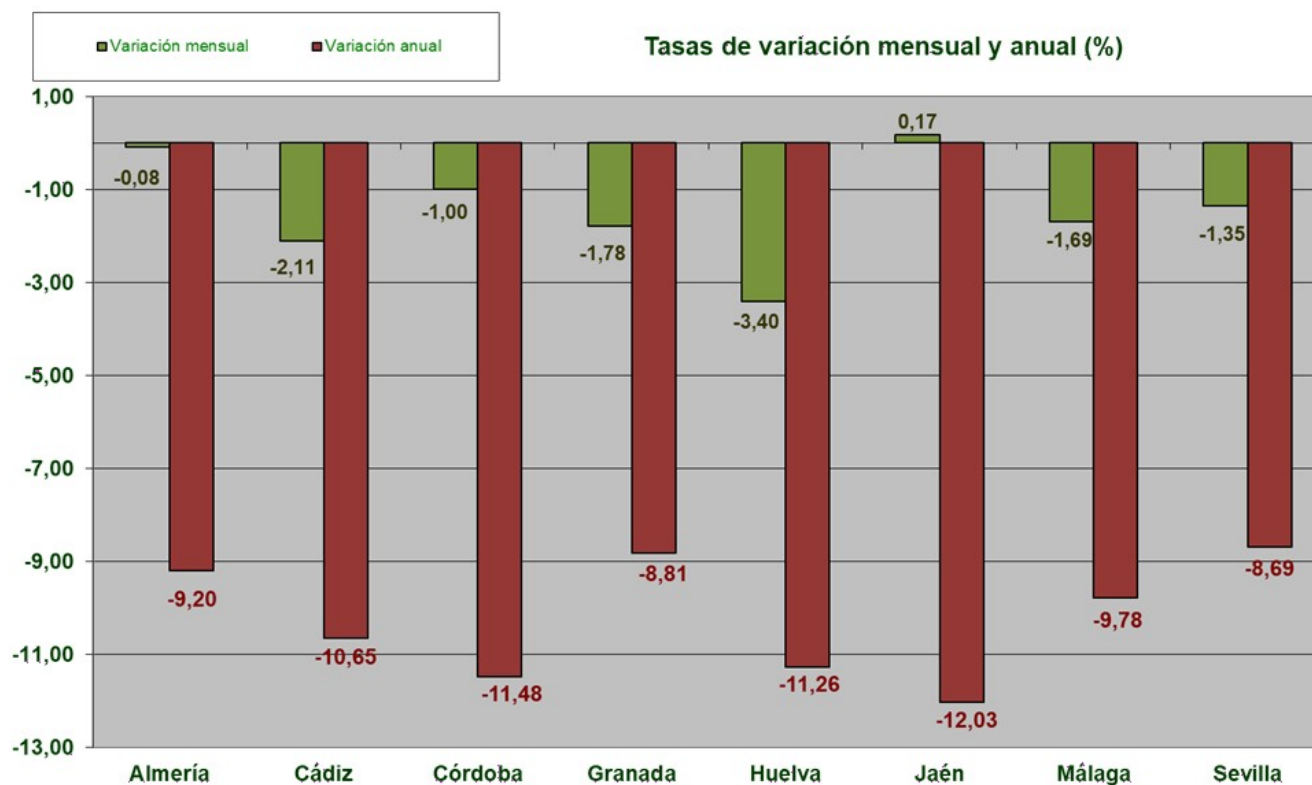


Gráfico 7: Evolución paro registrado Andalucía por provincias. Fuente MESS. Elaboración propia

Para completar este análisis provincial, tenemos que recordar que el desempleo no afecta de igual forma a todas nuestras provincias, así, según la última EPA, Cádiz (17,52%), Granada (17,30%) y Córdoba (17,04%) son las provincias andaluzas con las tasas de paro más alta. En un segundo escalón encontraríamos a Huelva (15,60%), Jaén (15,04%) y Almería (14,76%), mientras que las menores de las tasas de paro fueron las de Sevilla (13,20%) y Málaga (11,71%).

## CONTRATOS

En el pasado mes de marzo se realizaron, en Andalucía, un total de 292.542 contratos, lo que supone un incremento del 19,14% sobre los realizados el mes pasado (46.995 contrataciones más). A su vez, en términos interanuales, el aumento del número de contratos, con respecto a los logrados en marzo de 2025, se ha situado en un 25,24% (apenas 58.962 contratos más).

Si comparamos los datos obtenidos en Andalucía con los logrados para el conjunto del Estado, podemos comprobar cómo el aumento de la contratación en Andalucía ha sido superior al registrado para el conjunto del Estado (17,16%). Además, en términos interanuales, mientras que Andalucía crece la contratación un 25,24%, a nivel estatal se incrementa un 12,38%.

MARZO 2026	TOTAL	VARIACIÓN MENSUAL		VARIACIÓN ANUAL	
		ABSOLUTA	RELATIVA	ABSOLUTA	RELATIVA
ANDALUCÍA	292.542	46.995	19,14%	58.962	25,24%
ESPAÑA	1.311.070	192.074	17,16%	144.469	12,38%

Tabla 3: Comparativa contratación Andalucía Vs. España. Datos MESS. Elaboración propia

Si analizamos más profundamente el tipo de contratación, comprobamos como 124.823 de ellos, el 42,67%, han sido indefinidos mientras que, el 57,33% restante ha correspondido a contratos temporales (167.719). Es decir, 43 de cada 100 nuevos contratos realizados siguen siendo indefinidos. A nivel estatal, la contratación indefinida ha supuesto el 43,97%, porcentaje levemente superior al de Andalucía.



Gráfico 8: Tipos de contratos. Fuente MESS. Elaboración propia

En este apartado, queremos continuar analizando la afectación de la reforma del artículo 15 del Estatuto de los Trabajadores a la contratación indefinida en el conjunto de nuestro mercado laboral. Así, observamos en el Gráfico 9 como este mes empeora levemente el porcentaje de contratación indefinida.

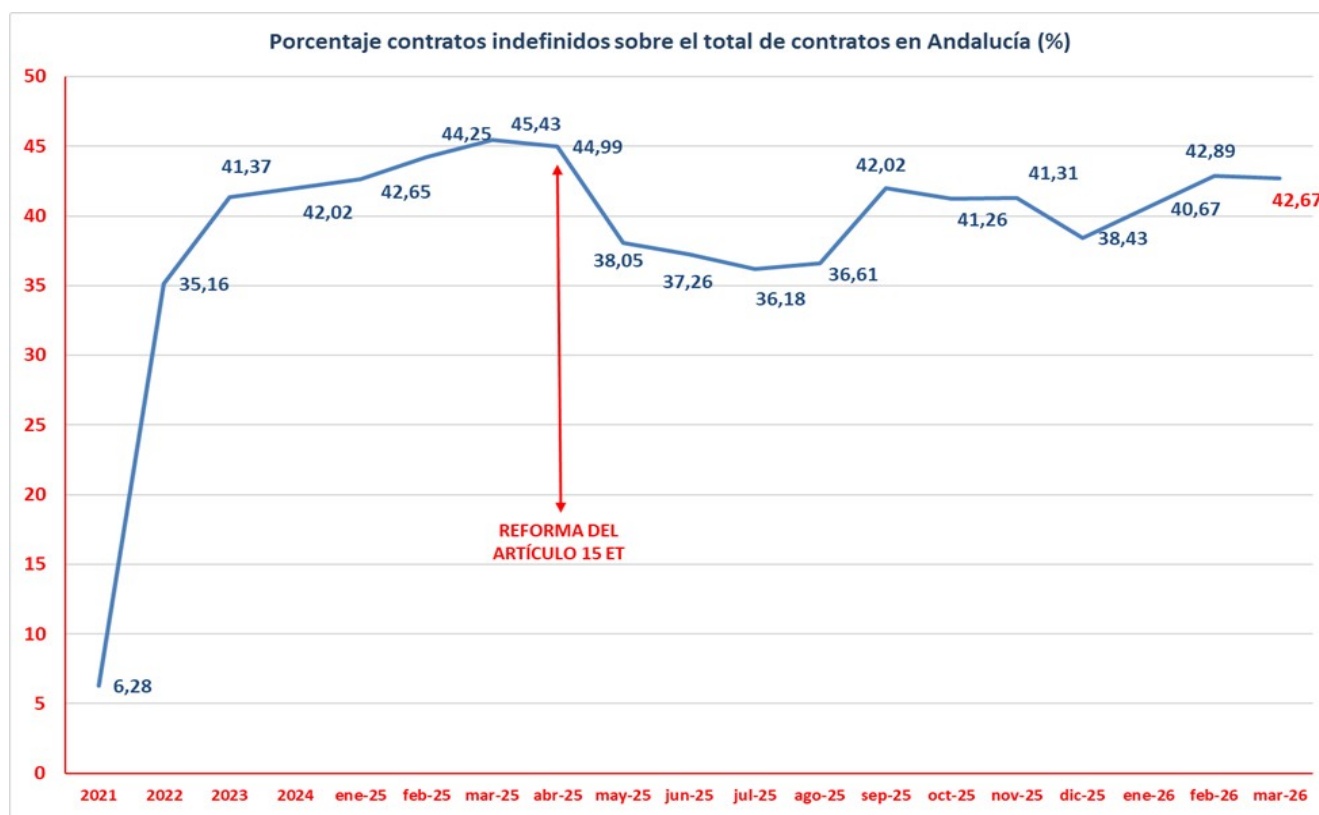


Gráfico 9: Porcentaje de contratos indefinidos. Fuente MESS. Elaboración propia

Por último, en lo que a contratación se refiere, durante los últimos doce meses la contratación indefinida, en Andalucía, se ha visto incrementada en un 17,64% mientras que en el conjunto del Estado aumentó en un 13,34%. Durante el mismo periodo de tiempo, la contratación temporal se elevó un 31,57% en Andalucía mientras que, a nivel estatal, aumentó en un 11,64%.

## PRESTACIONES

Durante el mes de febrero (las prestaciones se publican con un mes de retraso con respecto a los datos de paro registrado), se cursaron en Andalucía 104.634 solicitudes, dándose de altas 88.875 en un plazo medio de reconocimiento de 1,87 días.

En el mapa de las prestaciones por desempleo en la Comunidad Autónoma de Andalucía destaca el hecho de que 367.926 de nuestros trabajadores en paro (63%) reciben algún tipo de prestación por desempleo o, lo que es lo mismo, que el 37% restante o nunca han tenido derecho a ellas o ya han agotado todas las posibles prestaciones por desempleo. A nivel estatal, la cobertura de las prestaciones por desempleo alcanza el 59%, es decir 4 puntos inferior a la obtenida en Andalucía.

Por último, la cuantía media de la prestación contributiva media en Andalucía sigue siendo de 1.002 €, lo que nos mantiene muy por debajo de la media percibida por una persona desempleada con derecho a esta prestación en el conjunto del Estado (1.036 €).

*Por todo ello, desde UGT:*

- *En términos generales, **valoramos positivamente** el descenso del paro registrado en Andalucía, destacando incluso que supera el obtenido para el conjunto del Estado. A pesar de ello, sería fundamental que estos buenos datos afectaran también a los colectivos y grupos de personas que, históricamente, tienen más dificultades en el seno del mercado laboral andaluz.*
- *En cuanto a la lucha contra la temporalidad, en los primeros tres meses del año se han firmado en Andalucía un total de 337.132 **contratos indefinidos**, lo que representa el 42,08% del total de los contratos de este año. Durante el primer trimestre de 2025 se firmaron 341.264 contratos indefinidos, el 43,99% del total de contratos de esos tres meses, es decir, se mantiene muy vivo el efecto positivo de la Reforma Laboral.*
- *Aunque la **parcialidad** es otro de los indicadores que muestra una clara tendencia positiva -nos situamos 2,6 puntos por debajo de la tasa registrada a estas alturas de 2019 (15,7%), antes de la pandemia)- todavía sigue afectando a un 13% de la población ocupada andaluza. Además, menos de un 10% de las personas trabajadoras que tienen un empleo a tiempo parcial permanecen en esa situación de manera voluntaria.*
- *Los últimos repuntes registrados en el nivel general de precios, como consecuencia de los efectos inmediatos que la guerra en Irán ha tenido sobre el precio del crudo en los mercados internacionales, ha vuelto a poner de manifiesto la urgente necesidad de **salvaguardar el poder adquisitivo** de las familias trabajadoras. En este sentido, no sólo hay que apostar por la inclusión de cláusulas de garantía salarial en todos los convenios colectivos, sino continuar demandando al conjunto de las Administraciones Públicas medidas urgentes para proteger a las personas más vulnerables de los efectos de esta nueva crisis geopolítica, social y económica.*
- *De igual forma, entendemos fundamental que, dado que no conocemos el impacto final que esta crisis va a tener en la economía mundial, necesitamos ser valientes y diseñar políticas dirigidas a **asegurar el empleo** y a reforzar el modelo productivo, para sustentarlo en puestos de trabajo cualificados, de calidad y generadores de valor añadido. De esta forma, haríamos que la economía andaluza estuviera menos expuesta a las cíclicas crisis del modelo capitalista, así como a un escenario geopolítico cada vez más convulso y dramático.*
- *Por último, ante la gravedad de la situación a la que nos está abocando las políticas imperialistas y neoliberales de los Gobiernos de EEUU, Israel o Rusia, abogamos por una rápida revisión de la cuantía y la cobertura de las **prestaciones por desempleo**. En nuestra opinión, es momento de ampliar el escudo social a todas esas personas trabajadoras que, o bien han agotado ya sus prestaciones sin poder acceder a un puesto de trabajo o, simplemente, es que nunca a tenido derecho a esas prestaciones.*