

INFORME PARO REGISTRADO: ABRIL 2024

(06/05/2024)

El fuerte descenso del paro demuestra la oportunidad que tenemos para hacer realidad las reivindicaciones del pasado Primero de Mayo

Casi 21.000 personas (-3%) abandonan una lista del paro que nos da una cifra total de 678.579 parados. Además, la contratación se eleva de manera muy significativa (12%)

- *El paro baja en 20.954 personas (-3,00%) y se sitúa en 678.579 desempleados y desempleadas. Disminuye, con respecto a hace un año, en 35.261 trabajadores (-4,94%), porcentaje que incluso mejora con respecto a la interanual de marzo (-4,75%), manteniéndose, un mes más, por encima del descenso del Estado (-4,37%). En términos mensuales, en el conjunto del Estado el paro también se redujo en menor medida (-2,22%).*
- *Andalucía vuelve a mejorar levemente su posición relativa en el seno del paro estatal: el 25,45% de los parados del Estado son andaluces, porcentaje 2 décimas menor que el obtenido el mes pasado (25,65%).*
- *El 8,13% de los desempleados son menores de 25 años, proporción que se reduce casi medio punto con respecto al mes pasado (8,58%).*
- *Por el contrario, las trabajadoras andaluzas en paro vuelven a ver elevado su peso relativo (61,40%) respecto al mes anterior (61,10%), en este caso en tres décimas.*
- *El paro entre los trabajadores extranjeros baja un 2,28%, aunque disminuye una interanual que se sitúa este mes en el -3,81%. A pesar de ello, superamos, ampliamente, el descenso medio del Estado (-0,78%).*
- *El sector servicios eleva su nivel protagonismo, englobando a más del 68% de nuestros parados (68,23%). Durante este mes, el paro se ha visto reducido en todos los grandes sectores de actividad económica, así como entre los trabajadores sin empleo anterior.*
- *Por provincias, el desempleo vuelve a decrecer en todas ellas, destacando Huelva (-3,96%) y Jaén (-3,94%). En términos interanuales, Jaén (-8,58%), seguida de Almería (-7,36%) se sitúan como las provincias que más han reducido su desempleo en los últimos doce meses.*
- *En abril se realizaron 28.722 contratos más que en el mes anterior, lo que supone un importante incremento del 11,88%. Además, registramos 13.068 contratos más de los logrados en abril de 2023, lo que se traduce en un aumento interanual del 5,08%. En cuanto a la temporalidad, continúa destacando que, el 43,32% de los contratos firmados el mes pasado fueron indefinidos, aunque supone un descenso de 2,7 puntos respecto al porcentaje del pasado mes de marzo (46,08%).*
- *En la actualidad, 31 de cada 100 desempleados andaluces continúan sin percibir ningún tipo de prestación por desempleo, porcentaje que se eleva dos puntos con respecto al obtenido el mes pasado (29%). La prestación contributiva por desempleo media en Andalucía se reduce 6 euros y se sitúa en 950 € al mes, 31 € inferior a la media estatal que se establece en 981 € y que también se ve reducida, aunque en menor cuantía (4 €) que el descenso experimentado en Andalucía.*

a) Comparativa Andalucía / España

Durante abril, el paro registrado en Andalucía se situó en 678.579 trabajadores, el 25,44% del total estatal, y supone un descenso del 3,00% (20.954 desempleados menos) sobre el mes pasado y un retroceso del 4,94% (35.261 trabajadores menos) con respecto a abril de 2023.

Parados andaluces en España

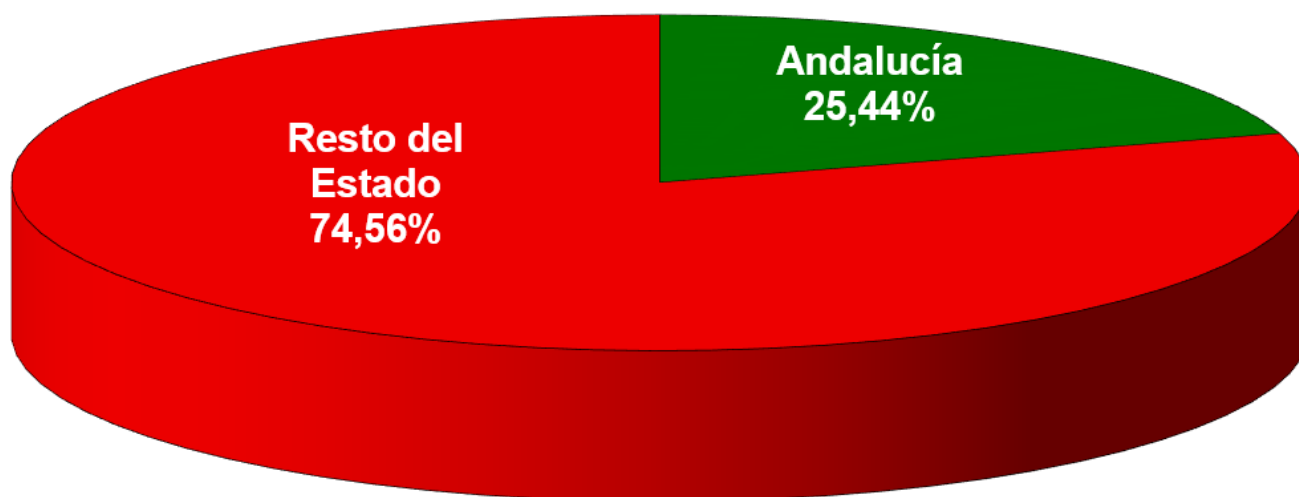


Gráfico 1: Porcentaje de parados andaluces a nivel estatal. Fuente MESS. Elaboración propia

ABRIL 2024	TOTAL	VARIACIÓN MENSUAL		VARIACIÓN ANUAL	
		ABSOLUTA	RELATIVA	ABSOLUTA	RELATIVA
ANDALUCÍA	678.579	-20.954	-3,00%	-35.261	-4,94%
ESPAÑA	2.666.500	-60.503	-2,22%	-121.870	-4,37%

Tabla 1: Comparativa paro registrado Andalucía vs. España. Datos MESS. Elaboración propia

Como se puede observar en la siguiente tabla, abril es un mes dado a registrar, con la única excepción del año de inicio de la pandemia, ciertos descensos del paro, alguno de ellos como por ejemplo el del 2022 incluso superior a los cuatro puntos. De esta forma, el conocido hoy se sitúa en la tendencia habitual de los meses de abril de la última década.

ABRIL	2024	2023	2022	2021	2020	2019	2018	2017	2016	2015
TASA MENSUAL (%)	-3,00	-2,80	-4,07	-0,07	3,49	-3,26	-2,88	-3,83	-1,58	-1,40

Tabla 2: Comparativa paro registrado en este mes los últimos 8 años

b) Paro registrado por Comunidades Autónomas

En cuanto a la comparativa con el resto de CCAA, en todas, excepto en Canarias (1,47%) se ha reducido el paro, siendo los mayores descensos del desempleo los dados en Illes Balears (-4,84%), Castilla-La Mancha (-3,85%), Castilla y León (-3,01%) y Andalucía (-3,00%) únicas que alcanzan o superan los tres puntos porcentuales de mejora.

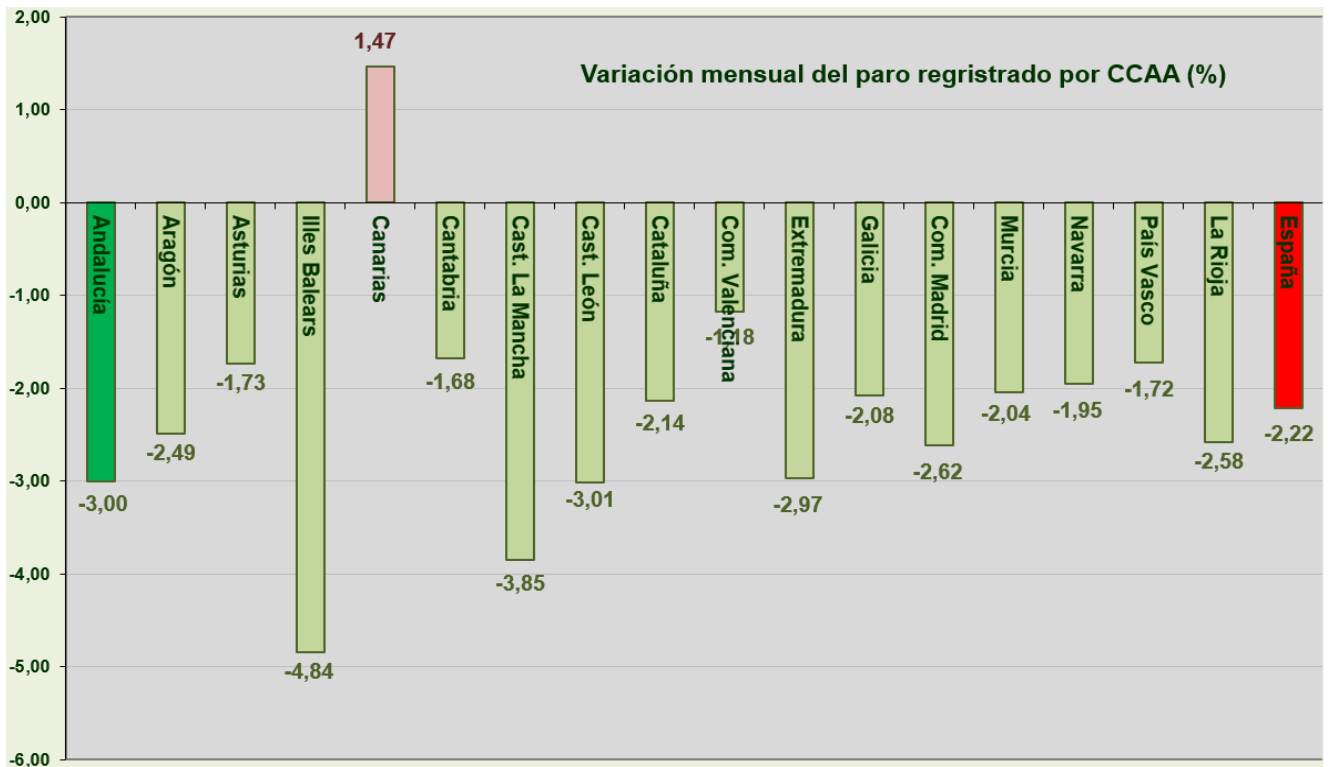


Gráfico 2: Tasa Variación Mensual por CCAA. Fuente MESS. Elaboración propia

c) Paro registrado en Andalucía. Jóvenes

El nivel de paro juvenil (8,13%), se ha visto reducido durante este mes, aunque no en la suficiente medida como para traducirse en una mejora real de la situación de dificultad por la que atraviesan nuestros jóvenes en el seno del mercado laboral andaluz. Aun así, con los datos publicados hoy, los menores de 25 años en desempleo (55.198) se redujeron un 8% con respecto al mes pasado (59.996 jóvenes), porcentaje muy superior al descenso del paro dado entre los andaluces mayores de 25 años (-2,53%).

Paro registrado jóvenes

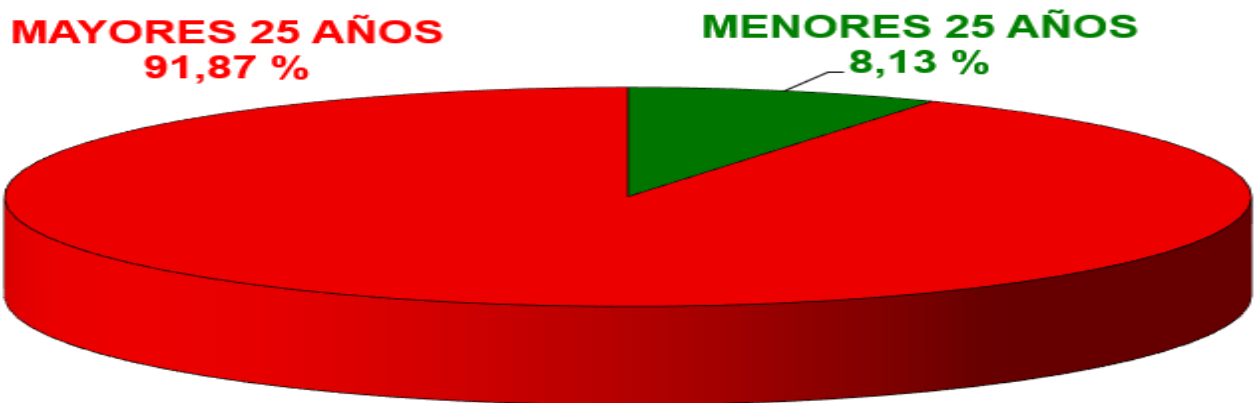


Gráfico 3: Distribución paro registrado Andalucía por edades. Fuente MESS. Elaboración propia

d) Paro registrado en Andalucía. Sexos

Las paradas en Andalucía (416.659) suponen el 61,40% del total del colectivo de andaluces desempleados y su peso relativo crece tres décimas en relación al valor que obtuviera durante el mes pasado (61,10%). Así, el paro femenino se redujo un 2,46% con respecto a marzo, porcentaje 1,4 puntos menos positivo que el descenso dado en el paro masculino (-3,84%) que pasa de 272.380 en marzo a 261.920 parados en la actualidad.



Gráfico 4: Distribución paro registrado Andalucía por sexos. Fuente MESS. Elaboración propia

e) Paro registrado en Andalucía. Extranjeros

El número de parados extranjeros en Andalucía es de 52.885, lo que significa 1.232 menos que en el mes pasado (54.117) y supone un descenso mensual del 2,28% y uno del 3,81% con respecto a la cifra de hace doce meses. El 70,54% de ellos provienen de países extracomunitarios, por lo que el valor se eleva un punto con respecto al porcentaje que suponían el mes pasado (70,51%).

f) Paro registrado en Andalucía. Sectores

Si observamos el paro por sectores económicos, podemos comprobar como los servicios engloban a más del 68% de nuestros desempleados (68,23%). Tras él, encontramos al colectivo de trabajadores sin empleo anterior (11,45%), a la construcción (8,78%) y a la agricultura (6,10%). En sentido contrario, el menor peso relativo lo sigue obteniendo la industria (5,36%).

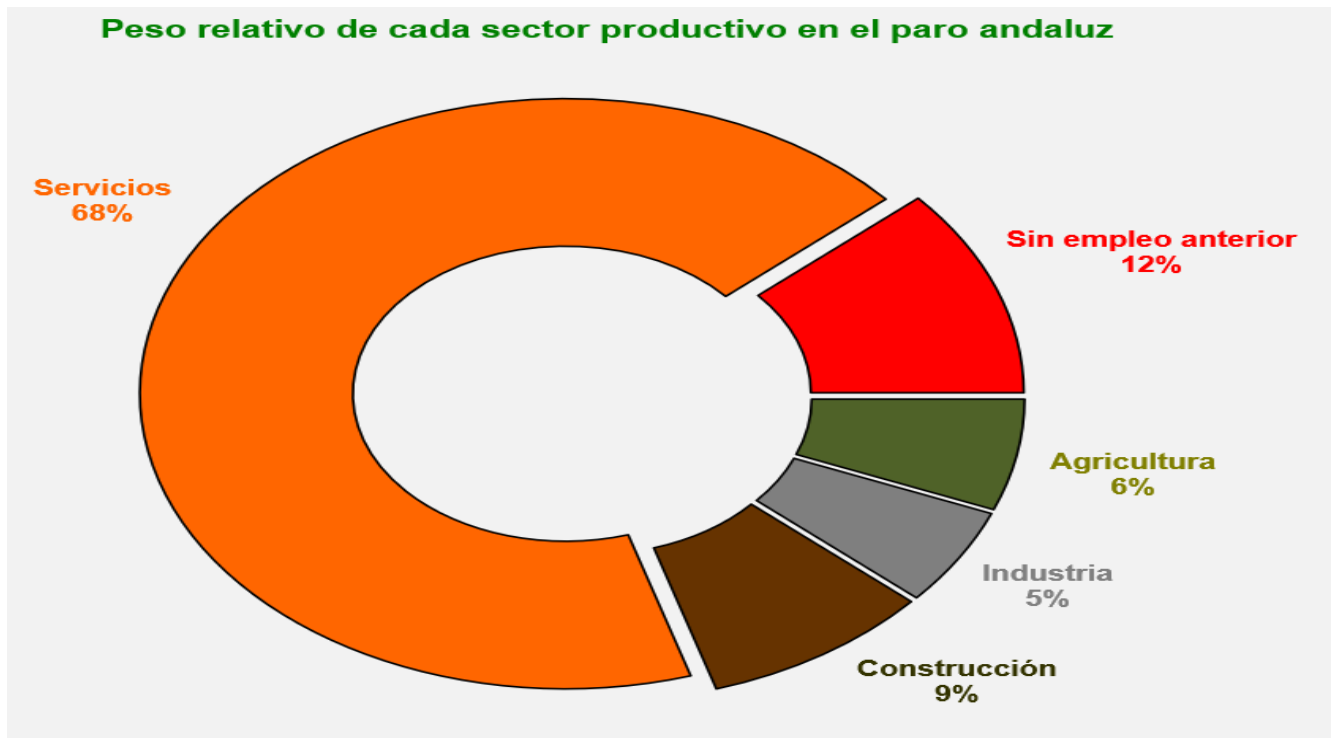


Gráfico 5: Distribución paro registrado Andalucía por sectores. Fuente MESS. Elaboración propia

El descenso del paro alcanzado por Andalucía, aunque protagonizado por el sector servicios, ha afectado al conjunto de sectores productivos. De esta forma, en términos relativos, la distribución queda tal como se muestra en el gráfico:

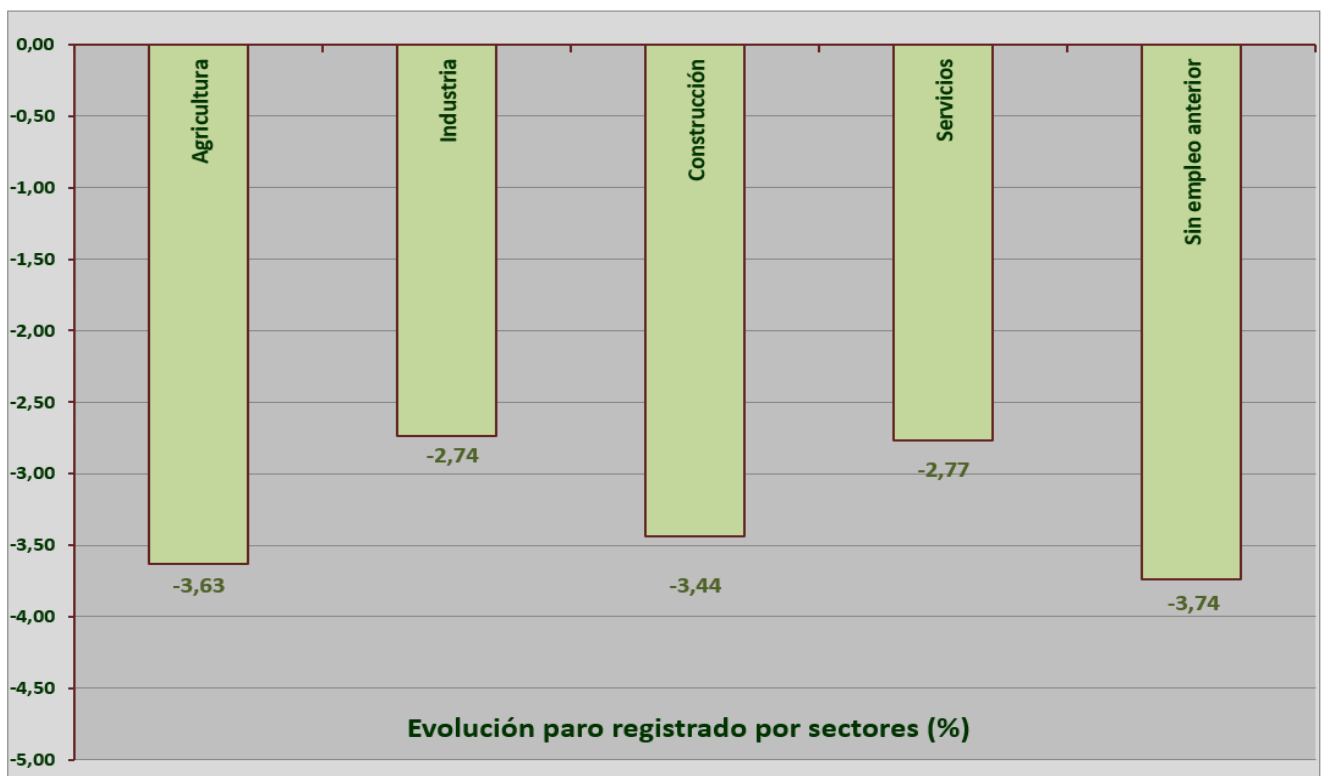


Gráfico 6: Evolución paro registrado Andalucía por sectores. Fuente MESS. Elaboración propia

g) Paro registrado en Andalucía. Provincias

Durante abril, el paro se ha reducido en todas nuestras provincias. El mayor de los descensos ha sido el registrado en Huelva (-3,96%) seguida, de Jaén (-3,94%). Por el contrario, la provincia con menor descenso ha sido Almería (-1,83%). En términos interanuales, en todas ellas se sigue reduciendo el paro, destacando los valores registrados en Jaén (-8,58%) y en Almería (-7,36%). En sentido contrario, Sevilla (-3,33%) y la provincia de Granada (-3,77%), son ahora las que obtienen peores datos con respecto a estas alturas de 2023.

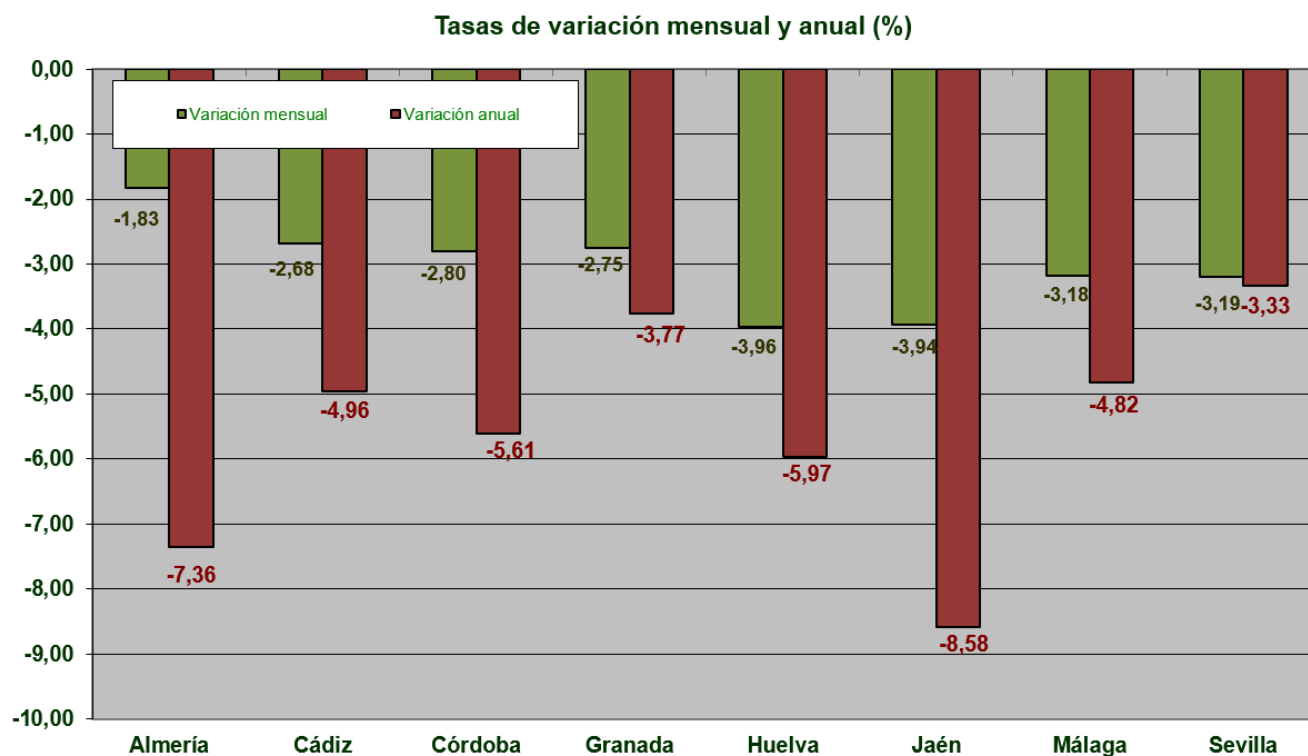


Gráfico 7: Evolución paro registrado Andalucía por provincias. Fuente MESS. Elaboración propia

CONTRATOS

En el pasado mes de abril se han realizado, en Andalucía, un total de 270.521 contratos, lo que supone un importante aumento del 11,88% sobre los realizados el mes pasado (28.722 contrataciones más). A su vez, en términos interanuales, el incremento del número de contratos, con respecto a los logrados en abril de 2023, se ha situado en un 5,08% (13.068 contratos más).

Si comparamos los datos obtenidos en Andalucía con los logrados para el conjunto del Estado, podemos comprobar cómo el repunte de la contratación en Andalucía resulta un punto inferior al acontecido para el conjunto del Estado (12,81%). A su vez, en términos interanuales, mientras que Andalucía crece la contratación 5 puntos, a nivel estatal aumenta 4,5 puntos más, un 9,52%.

ABRIL 2024	TOTAL	VARIACIÓN MENSUAL		VARIACIÓN ANUAL	
		ABSOLUTA	RELATIVA	ABSOLUTA	RELATIVA
ANDALUCÍA	270.521	28.722	11,88%	13.068	5,08%
ESPAÑA	1.267.440	143.952	12,81%	110.124	9,52%

Tabla 3: Comparativa contratación Andalucía Vs. España. Datos MESS. Elaboración propia

Si analizamos más profundamente el tipo de contratación, comprobamos como 117.198 de ellos, el 43,32%, han sido indefinidos mientras que, el 56,68% restante ha correspondido a contratos temporales (153.323). Es decir, casi 43 de cada 100 nuevos contratos realizados vuelven a ser indefinidos. A nivel estatal, la contratación indefinida ha supuesto el 44,12%, porcentaje bastante similar al de Andalucía. Tras la inclusión de los datos conocidos hoy, el porcentaje de contratación indefinida acumulado en lo que llevamos de año alcanza ya el 45,06%, porcentaje que prácticamente iguala el que se obtuvo en el primer cuatrimestre de 2023 (45,68%).



Gráfico 8: Tipos de contratos. Fuente MESS. Elaboración propia

Por último, en lo que a contratación se refiere, durante los últimos doce meses la contratación indefinida, en Andalucía, se ha visto incrementada en un 6,03% mientras que en el conjunto del Estado creció en un 5,41%. Durante el mismo periodo de tiempo, la contratación temporal se elevó un 4,36% en Andalucía mientras que, a nivel estatal, creció en mayor medida, un 12,99%.

PRESTACIONES

Los datos publicados en la mañana de hoy por el propio Ministerio ponen de manifiesto que, a lo largo de pasado mes de marzo (las prestaciones se publican con un mes de retraso con respecto al paro registrado), se cursaron, en Andalucía, 133.086 nuevas solicitudes de prestaciones por desempleo, dándose de alta a un total de 112.236, con un plazo medio de reconocimiento de 1,29 días.

En el mapa de las prestaciones por desempleo en la Comunidad Autónoma de Andalucía destaca el hecho de que 479.255 de nuestros trabajadores en paro (68,51%) reciben algún tipo de prestación por desempleo o, lo que es lo mismo, que el 31,49% restante o nunca han tenido derecho a ellas o ya han agotado todas las posibles prestaciones por desempleo.

De aquellos desempleados que aún reciben una prestación por desempleo, la contributiva apenas si supone un 31,11% del total, mientras que los que cobran alguno de los subsidios son el grupo más numeroso en este conjunto (62,65%). Por último, es especialmente importante conocer a cuanto asciende la cuantía media de las mismas. En nuestro caso, de media, un desempleado andaluz con derecho a prestación contributiva cobra 950 euros al mes, lo que nos sitúa 31 € por debajo de la media estatal (981 €).

Por todo ello, desde UGT:

- *Analizados los datos de abril, volvemos a **valorar positivamente el descenso del paro** reconociendo que se da de manera generalizada en el conjunto de sectores económicos pero que, sin embargo, continúa siendo protagonizado por el sector servicios, casi 2 de cada 3 andaluces que han abandonado el paro lo han hecho en el sector servicios. Tampoco podemos pasar por alto que las mujeres han vuelto a ver incrementado su peso relativo en el conjunto del desempleo andaluz.*
- *Durante los cuatro primeros meses de 2023 se han cursado en Andalucía 465.395 **contratos indefinidos**, es decir, 117.198 más de los 348.197 logrados entre enero y abril del pasado año. Por tanto, el efecto de la Reforma Laboral continúa dando resultados y dotando de seguridad a miles de familias trabajadoras andaluzas.*
- *Más allá de los datos de paro, tenemos que continuar denunciando la evolución de la **siniestralidad laboral** en Andalucía. Cuando apenas acabamos de iniciar el quinto de los meses del año ya son 43 los trabajadores andaluces que han perdido la vida víctimas de un accidente laboral.*
- *Según las cifras publicadas por el Consejo Andaluz de Relaciones Laborales, los datos cerrados a 31 de marzo muestran un **Incremento Salarial Ponderado** de los convenios firmados en nuestro ámbito de apenas un 2,48%. Además, solo un 25,21% de los convenios firmados tienen una cláusula de revisión salarial que ayude a garantizar el poder adquisitivo de la clase trabajadora andaluza. Ante estos datos y ante un incremento de precios del 3,3%, es evidente que incrementar los salarios continúa siendo una prioridad sindical.*
- *Han pasado apenas unos días desde las manifestaciones del pasado **Primero de Mayo**. Unas manifestaciones multitudinarias que han llenado de personas trabajadoras las principales ciudades andaluzas. Un Primero de Mayo que nos mandata a redoblar nuestros esfuerzos en pro del pleno empleo, de la mejora de los salarios y de la reducción de la jornada laboral.*