



Análisis de la evolución de la Siniestralidad laboral en Andalucía





Análisis de la Evolución de la accidentalidad con baja en Jornada de trabajo en Andalucía. Acumulado Junio 2017-2018

El seguimiento permanente que desde la Unión General de Trabajadores realizamos de la siniestralidad laboral en Andalucía se complementa con los datos facilitados por la Consejería de Empleo, Formación y Trabajo Autónomo de la Junta de Andalucía, a través de su Dirección General de Trabajo y Bienestar Laboral, lo cual nos permite la elaboración del presente informe, que nos irá aportando distintos avances de la situación de la siniestralidad, para obtener información sobre sectores y actividades en los que debemos incidir con nuestra actividad sindical, con el objetivo de actuar sobre la mejora de las condiciones de trabajo que redundará, con el paso del tiempo y la consolidación del trabajo realizado, en la reducción de la siniestralidad.

Los datos utilizados, han sido suministrados por la Dirección General de trabajo y Bienestar Laboral. Servicio de Gestión, Autorizaciones y Estadísticas de la Junta de Andalucía. Consejería de Empleo, Formación y Trabajo Autónomo. Datos susceptibles de modificación.

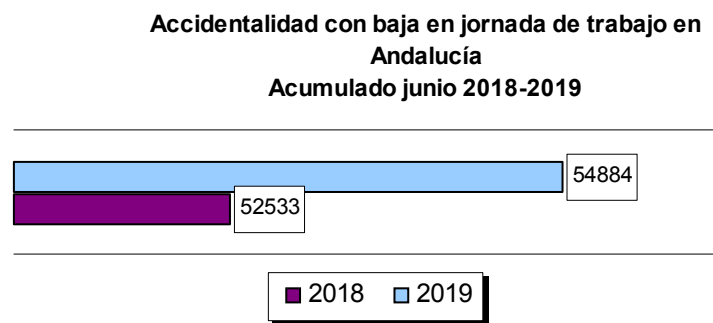
Se incluyen los accidentes in itinere.

Análisis de la Evolución de la accidentalidad con baja en Jornada de trabajo en Andalucía.

Acumulado Junio 2018– 2019




En el periodo que va desde Enero hasta Junio de 2018 se han acumulado en Andalucía en la jornada de trabajo **54.884 accidentes de trabajo** con baja. Esta cifra si se compara con el mismo periodo del año anterior supone un **aumento global del 4,48%**



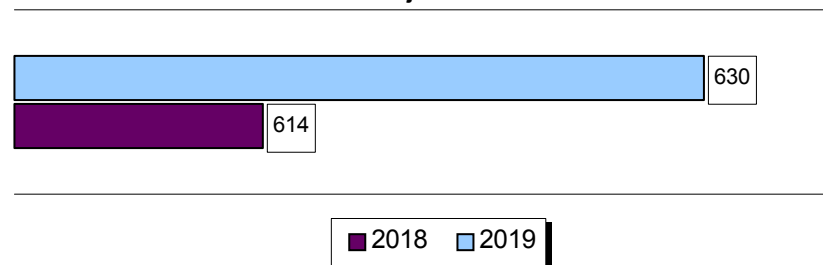
Considerando la **gravedad de la lesión**, se observa también un ascenso de los **accidentes leves** en un **4,50%** (de 51.867 a 54.199).

Accidentes Leves con baja en jornada de trabajo en Andalucía
Acumulado junio 2018-2019



Asciende también el número de **accidentes graves**, en concreto en un **2.61%** (de 614 a 630).

Accidentes Graves con baja en jornada de trabajo en Andalucía
Acumulado junio 2018-2019



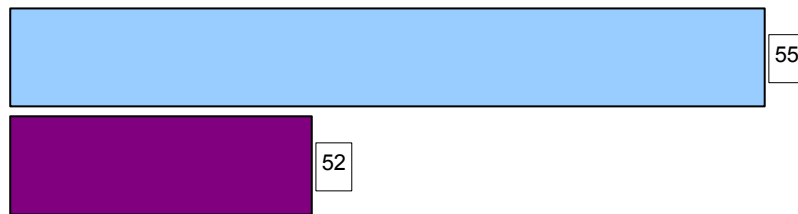
Análisis de la Evolución de la accidentalidad con baja en Jornada de trabajo en Andalucía. Acumulado Junio 2018-2019



Los **accidentes mortales** presentan un aumento del **5,77%** con respecto al año 2018 (de 52 a 55) .

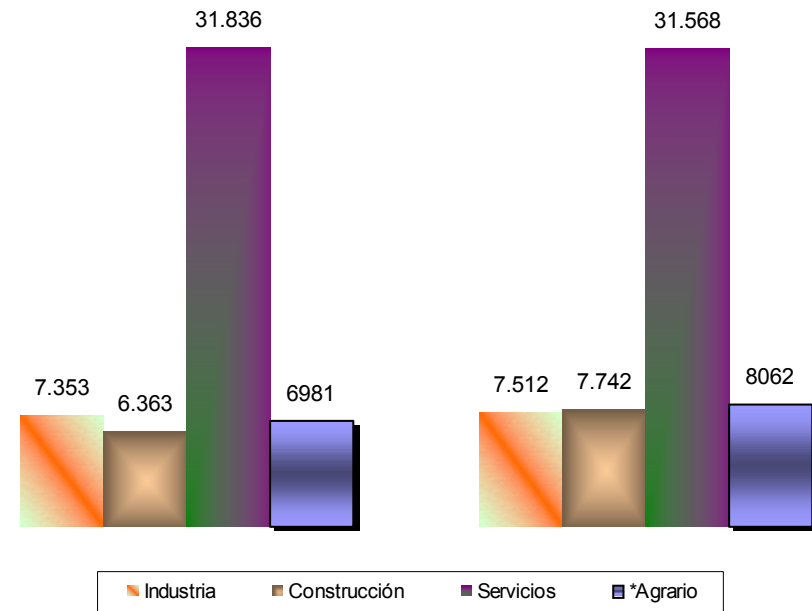
La **clasificación por Sectores** refleja la misma tendencia al alza en todos ellos, siendo el de Servicios el único que desciende en este dato.

Accidentes Mortales en jornada de trabajo en Andalucía
Acumulado junio 2018-2019



■ 2018 ■ 2019

Evolución del total de la accidentalidad en Andalucía.
Clasificación Sectorial.
Acumulado junio 2018-2019

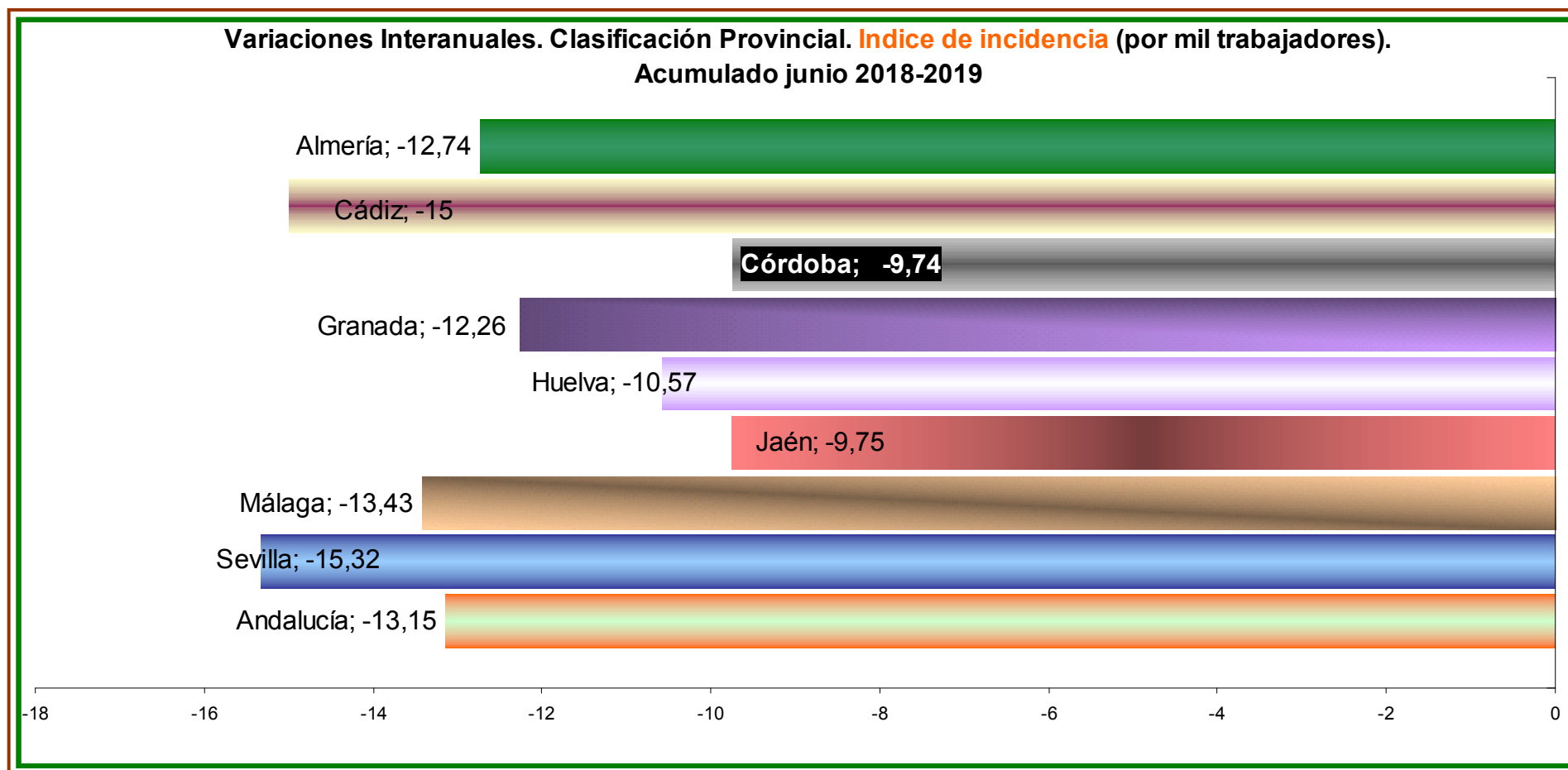


Análisis de la Evolución de la accidentalidad con baja en Jornada de trabajo en Andalucía.

Acumulado Junio 2018-2019

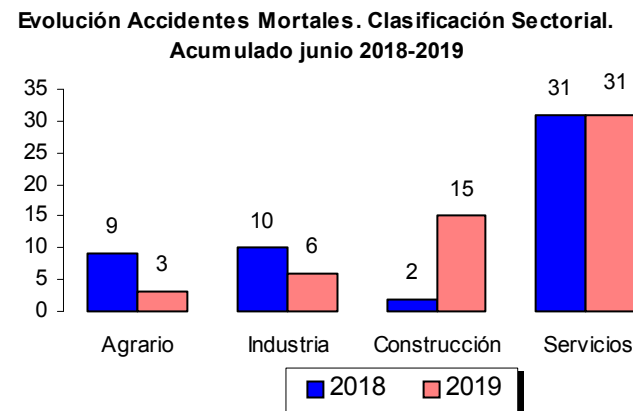
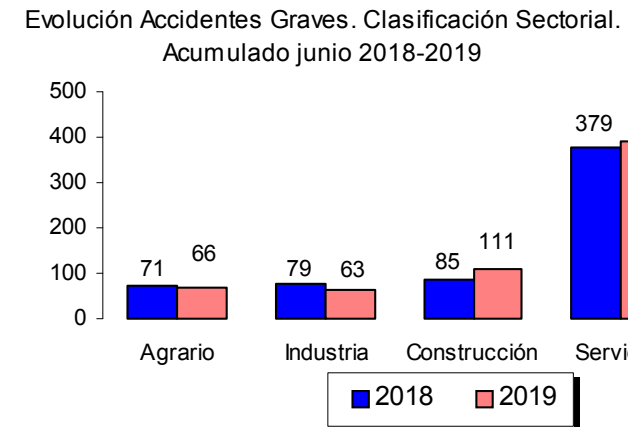
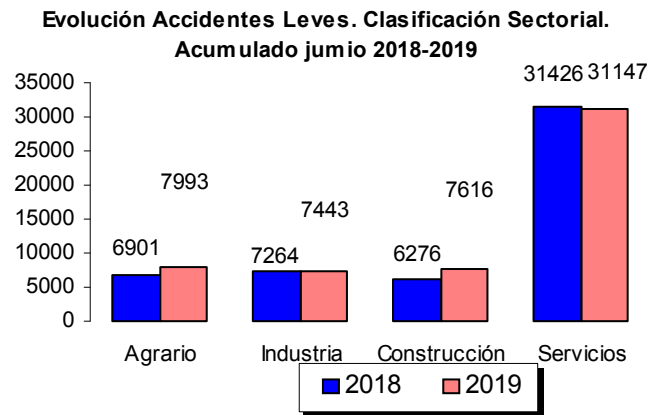


Por lo que respecta a las **variaciones provinciales** en el **índice de incidencia**, se produce un descenso en todas las provincias.



Análisis de la Evolución de la accidentalidad con baja en Jornada de trabajo en Andalucía. Acumulado Junio 2018-2019

Agrupando **Sectores y Gravedad de la Lesión**, subrayar que los **accidentes mortales** en el sector de la construcción, experimentan un ascenso brutal con respecto al mismo periodo de 2018, suponiendo un aumento del 650%



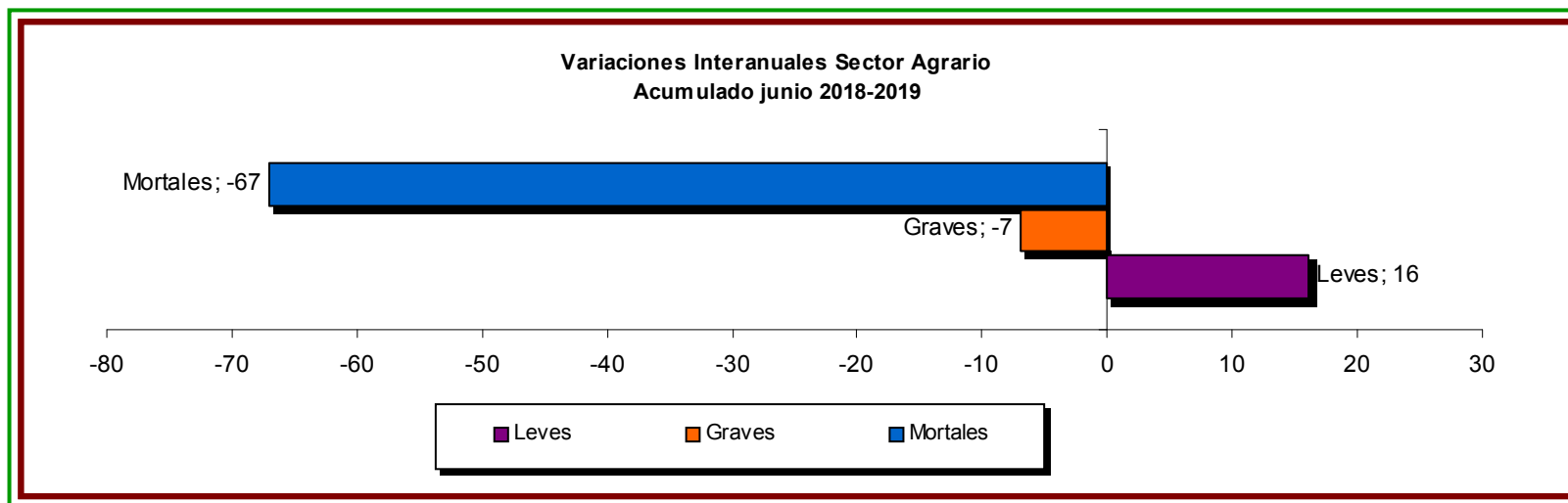
Análisis de la Evolución de la accidentalidad con baja en Jornada de trabajo en Andalucía.

Acumulado Junio 2018-2019



El sector de **Agrario** globalmente considerado, ha experimentado un **aumento** de la siniestralidad del **15,48%**.

Agrario		
	2018	2019
Leves	6901	7993
Graves	71	66
Mortales	9	3
TOTAL	6.981	8.062



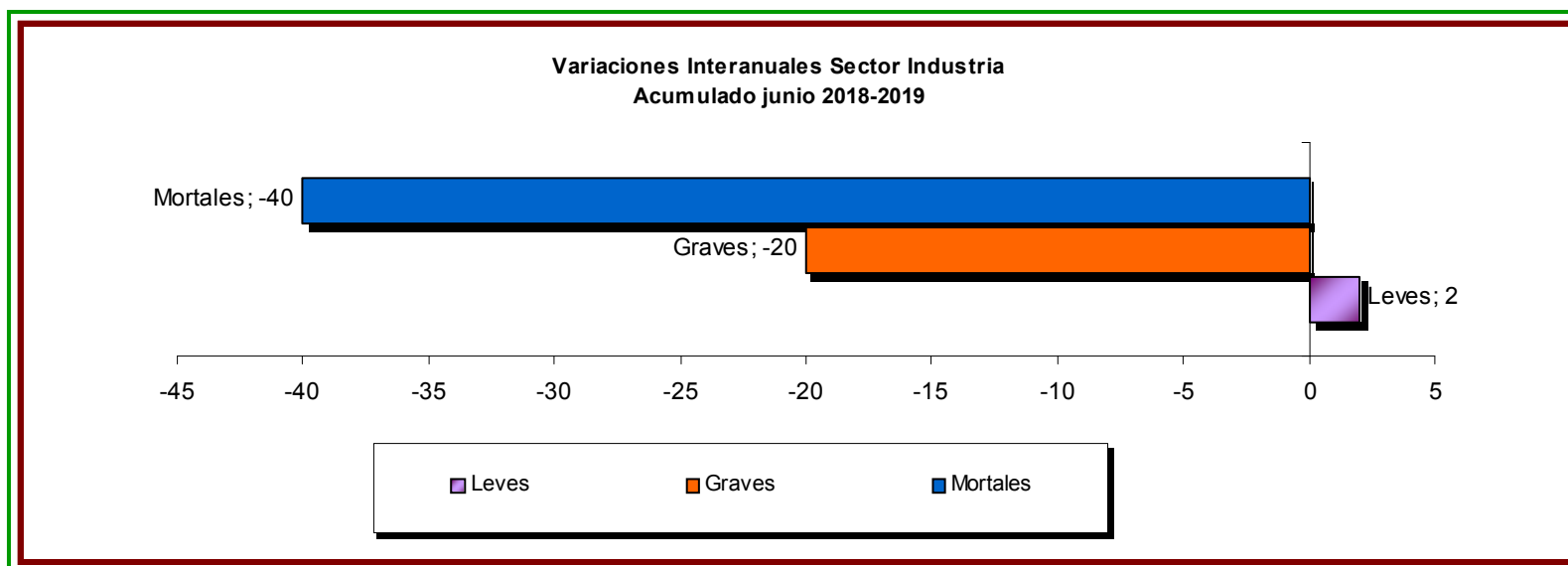
Análisis de la Evolución de la accidentalidad con baja en Jornada de trabajo en Andalucía.

Acumulado Junio 2017-2018



El sector de la **Industria** aumenta el número de la **accidentalidad globalmente considerada** durante este periodo en un 2,16%.

Industria		
	2018	2019
Leves	7.264	7.443
Graves	79	63
Mortales	10	6
TOTAL	7.353	7.512



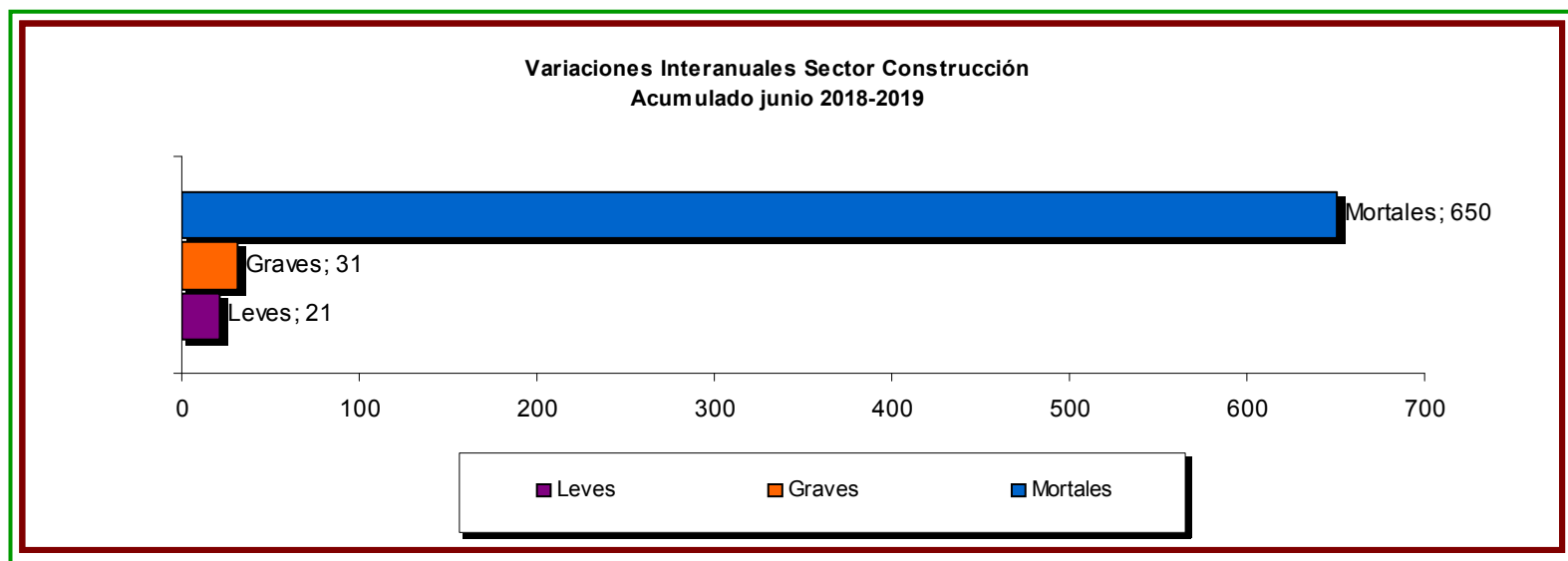
Análisis de la Evolución de la accidentalidad con baja en Jornada de trabajo en Andalucía.

Acumulado Junio 2018-2019



En el sector **Construcción aumentan** la accidentalidad globalmente considerada un 21,67%.

Construcción		
	2018	2019
Leves	6.276	7.616
Graves	85	111
2	2	15
TOTAL	6.363	7.742

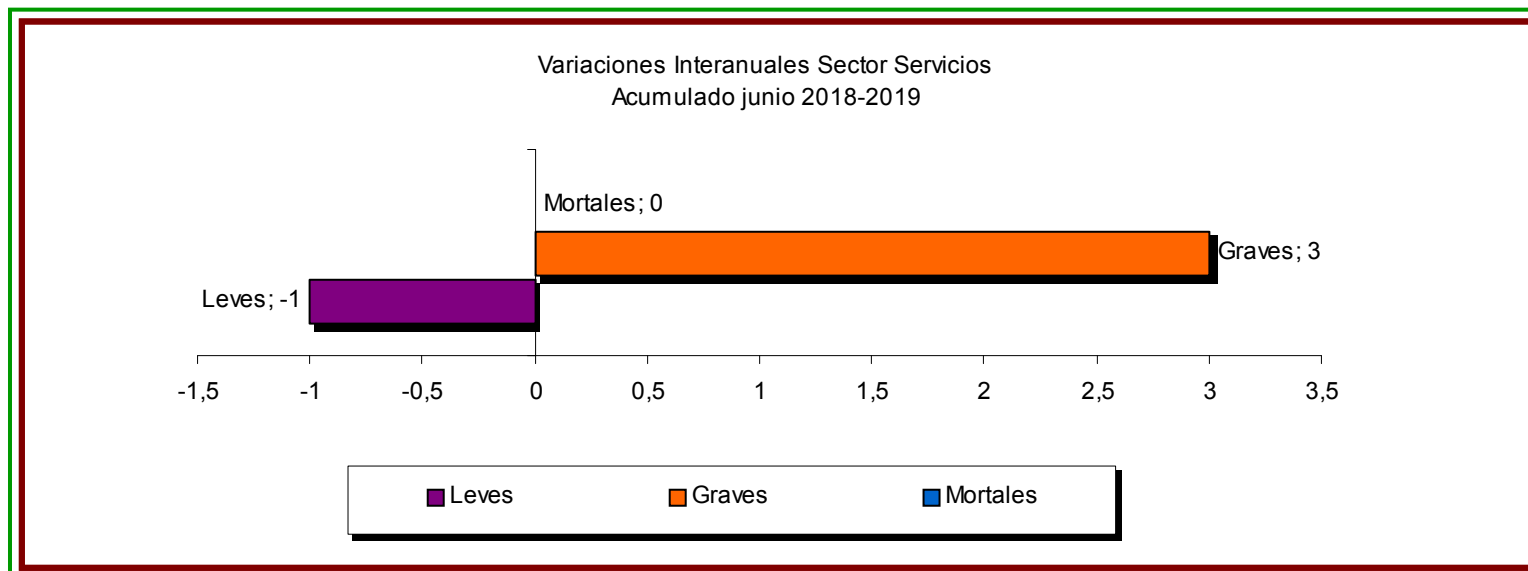


Análisis de la Evolución de la accidentalidad con baja en Jornada de trabajo en Andalucía. Acumulado Junio 2018-2019



En el sector **Servicios** la siniestralidad global **disminuye levemente** en este periodo; un 0,84% con respecto a junio de 2018.

Servicios		
	2018	2019
Leves	31.426	31.147
Graves	379	390
Mortales	31	31
TOTAL	31.836	31.568

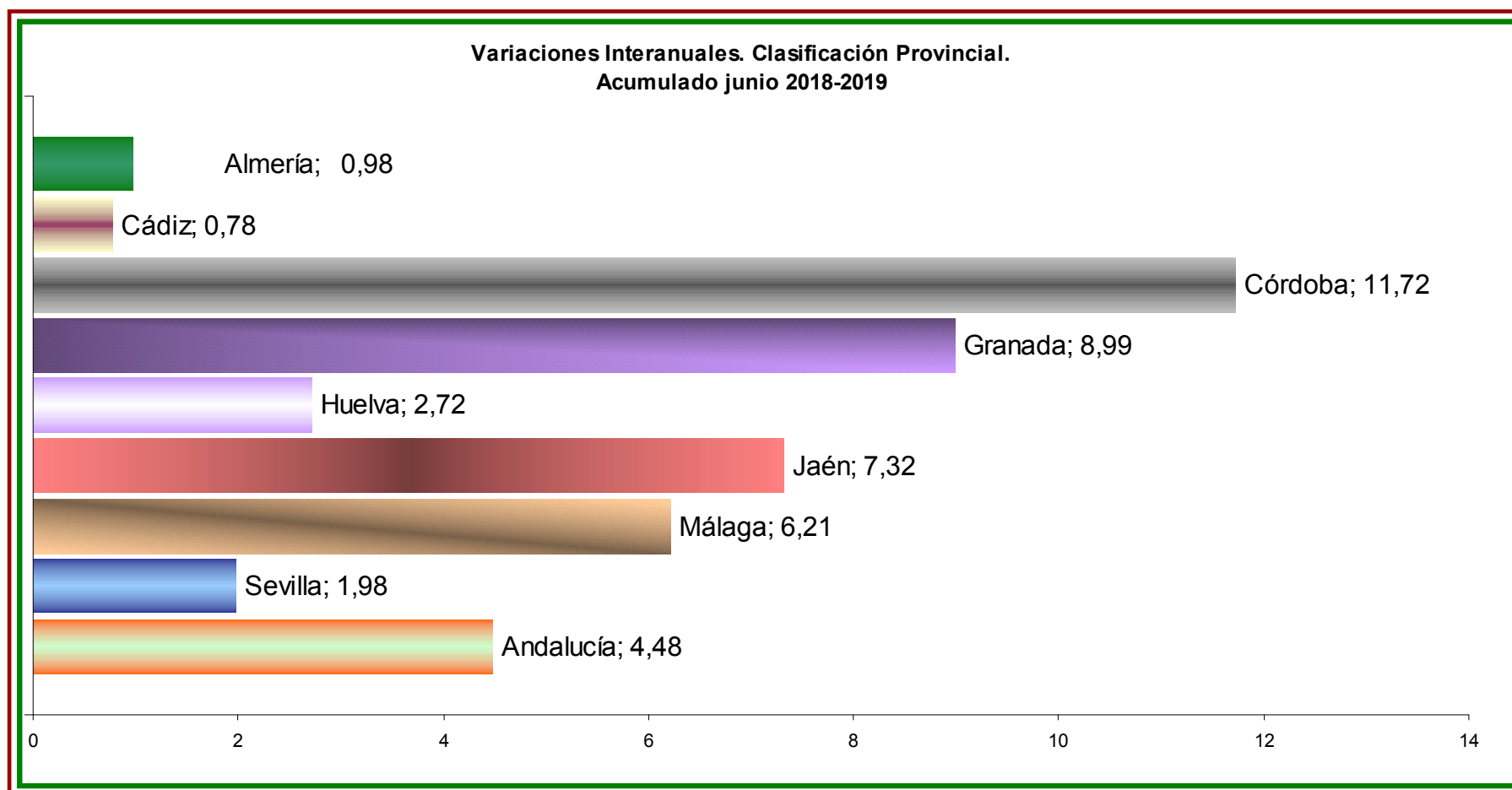


Análisis de la Evolución de la accidentalidad con baja en Jornada de trabajo en Andalucía.

Acumulado Junio 2018-2019



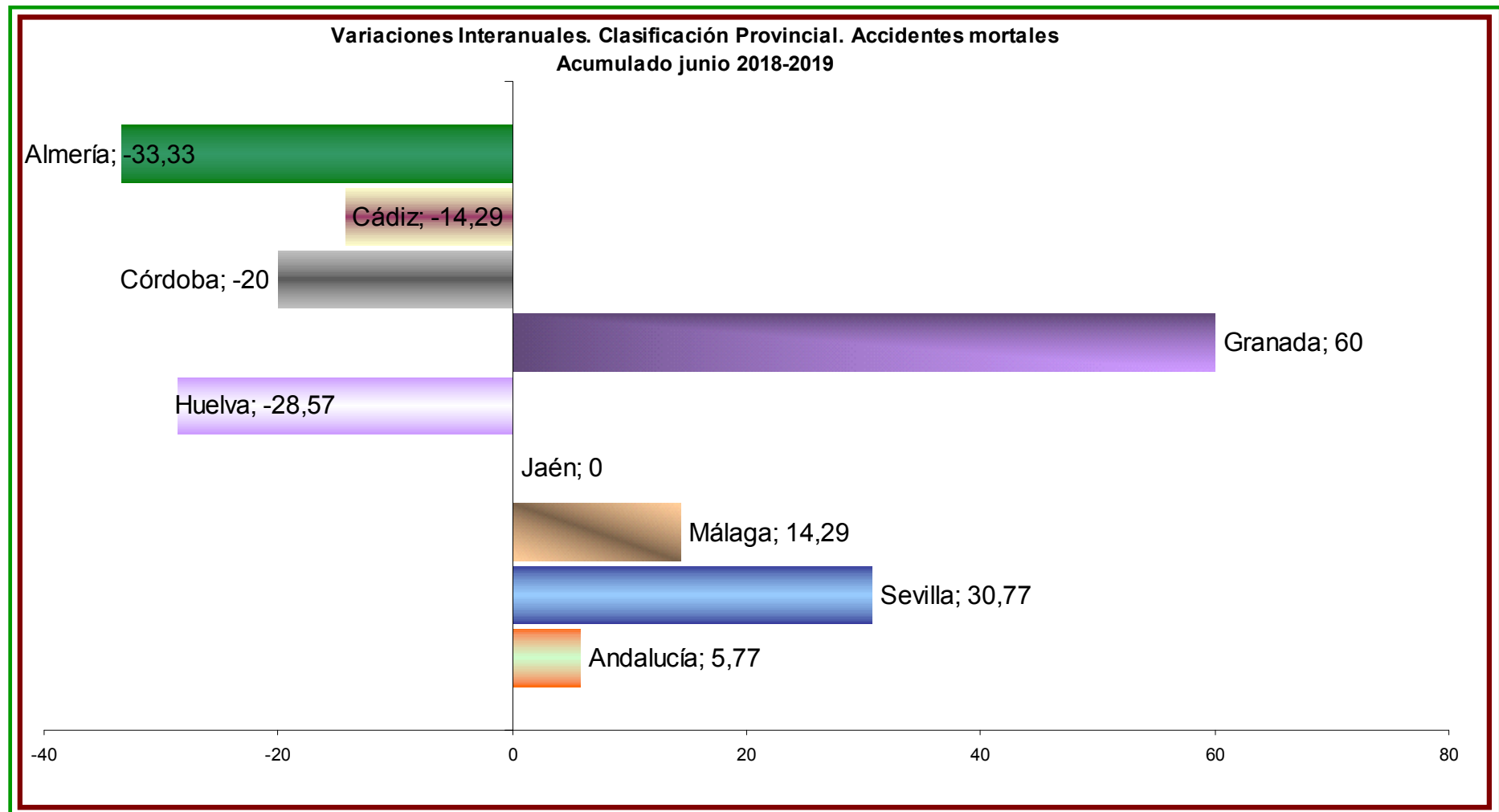
Por lo que respecta a las **variaciones provinciales** en el total de accidentalidad, en todas las provincias se experimenta un aumento con respecto al mismo periodo de 2018.



Análisis de la Evolución de la accidentalidad con baja en Jornada de trabajo en Andalucía. Acumulado Junio 2018-2019



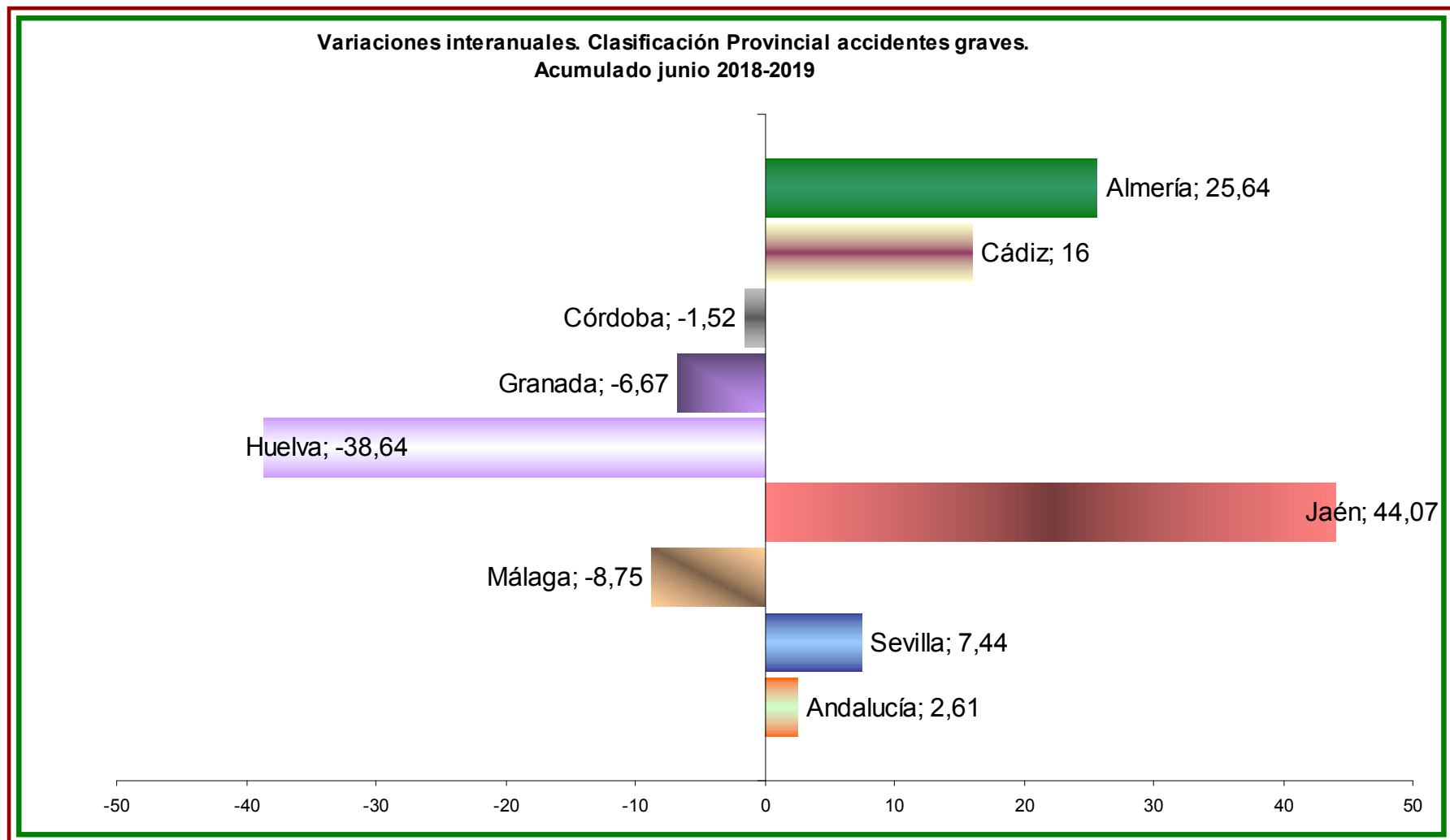
En relación a los **accidentes mortales** por provincias, **Granada** experimenta el mayor ascenso, un 60% más que en el mismo periodo de 2018 .



Análisis de la Evolución de la accidentalidad con baja en Jornada de trabajo en Andalucía. Acumulado Junio 2018-2019



En relación a los **accidentes graves** por provincias, en la provincia de Jaén es donde mas aumenta el número de este tipo de accidentes.

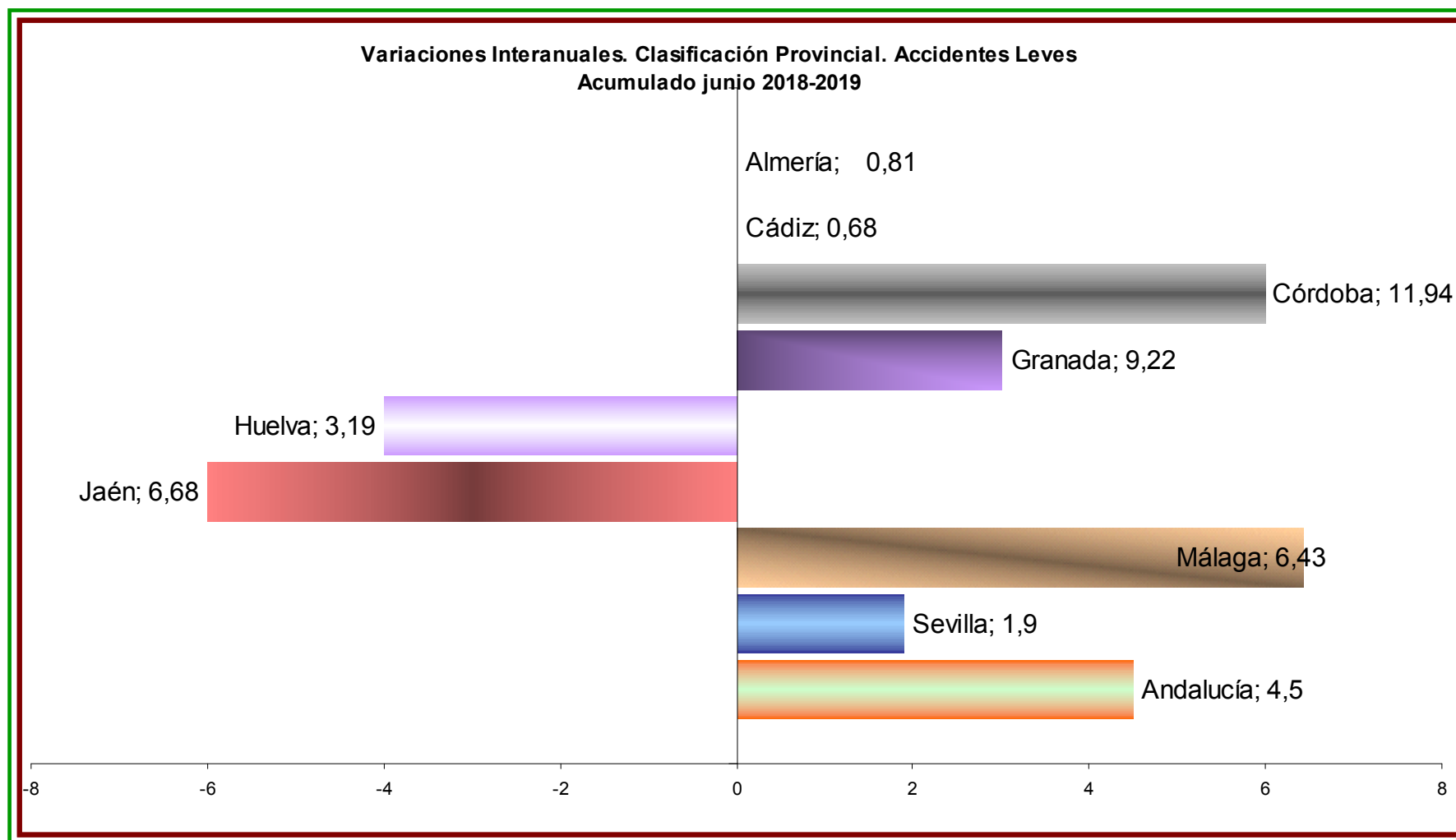


Análisis de la Evolución de la accidentalidad con baja en Jornada de trabajo en Andalucía.

Acumulado Junio 2018-2019



Los **accidentes leves** por provincias, siguen sufriendo una tendencia creciente en todas ellas durante este periodo con respecto a 2.018.



*Análisis de la Evolución de la accidentalidad con baja
en Jornada de trabajo en Andalucía.*

Acumulado Junio 2018-2019

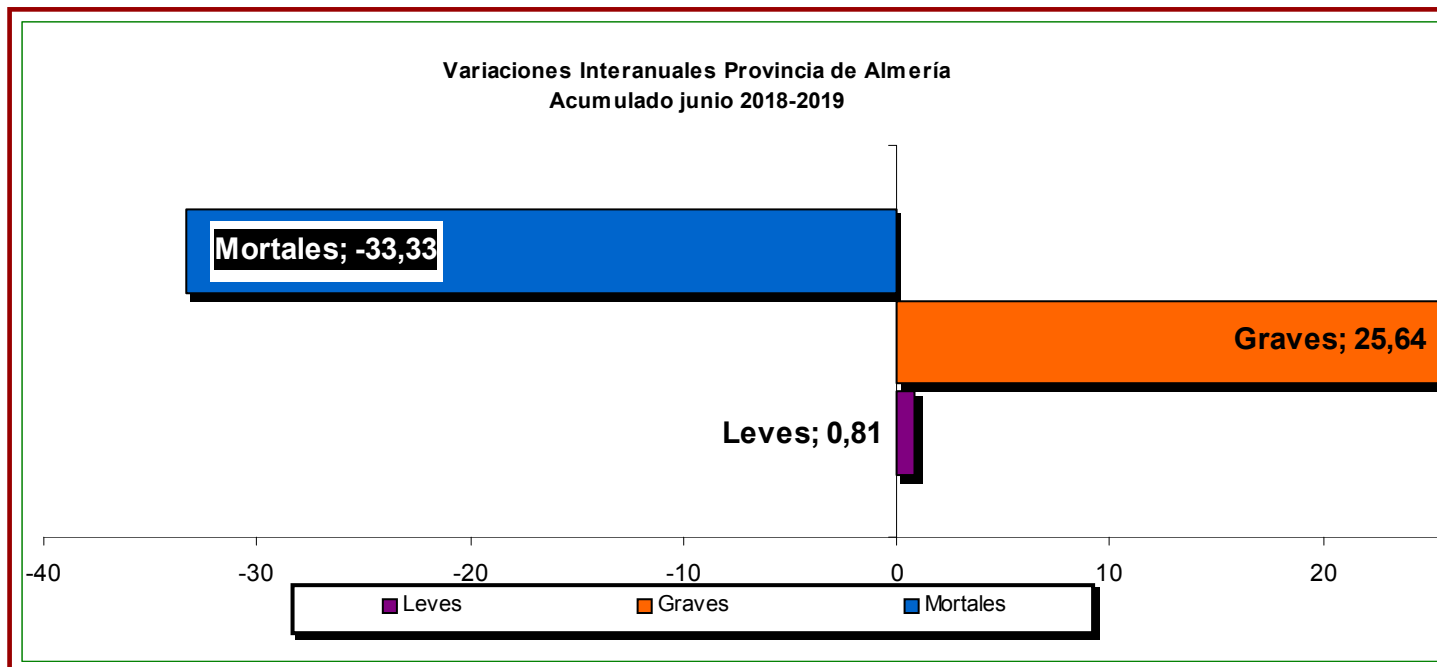


Anexos Provinciales

**Análisis de la Evolución de la accidentalidad con baja en Jornada de trabajo en Andalucía.
Acumulado Junio 2018-2019**



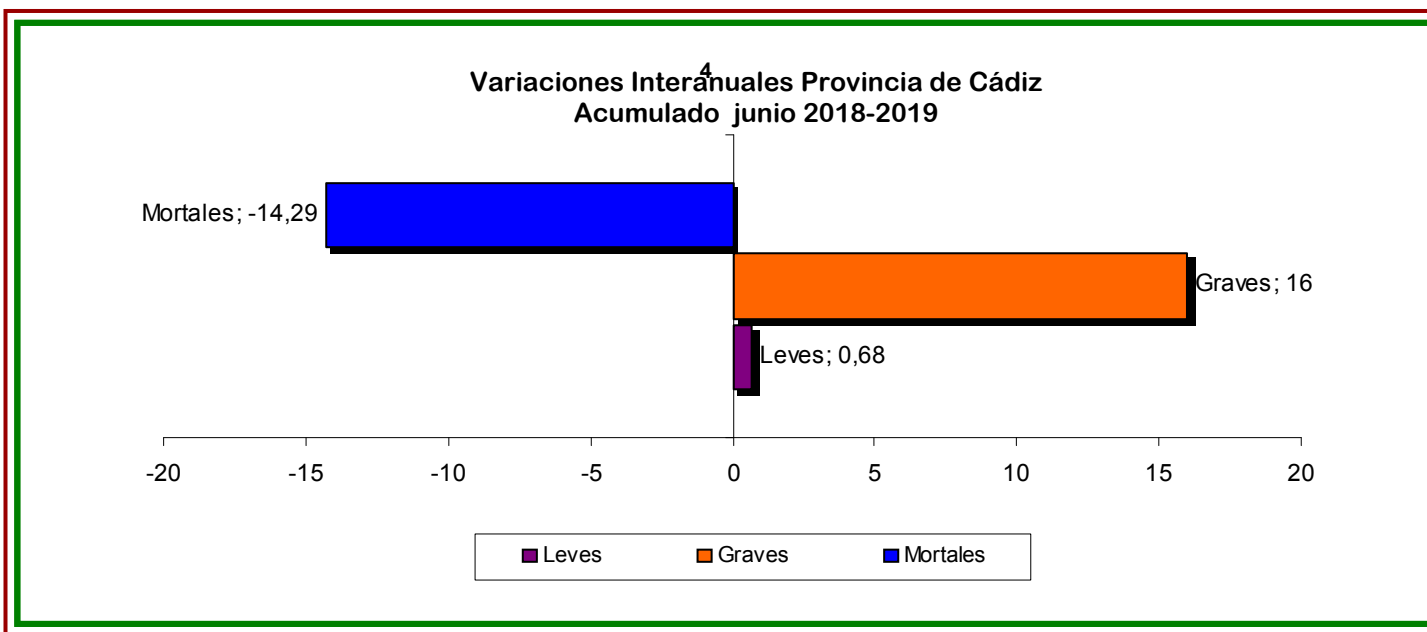
Variaciones Interanuales Provincia de Almería. Acumulado Junio 2018-2019		
	2018	2019
Leves	4.948	4.988
Graves	39	49
Mortales	3	2
TOTAL	4.990	5.039



Almería
Almería

**Análisis de la Evolución de la accidentalidad con baja en Jornada de trabajo en Andalucía.
Acumulado Junio 2018-2019**

Variaciones Interanuales Provincia de Cádiz. Acumulado Junio 2018-2019		
	2018	2019
Leves	6.740	4.988
Graves	50	58
Mortales	7	6
TOTAL	6.797	6.850



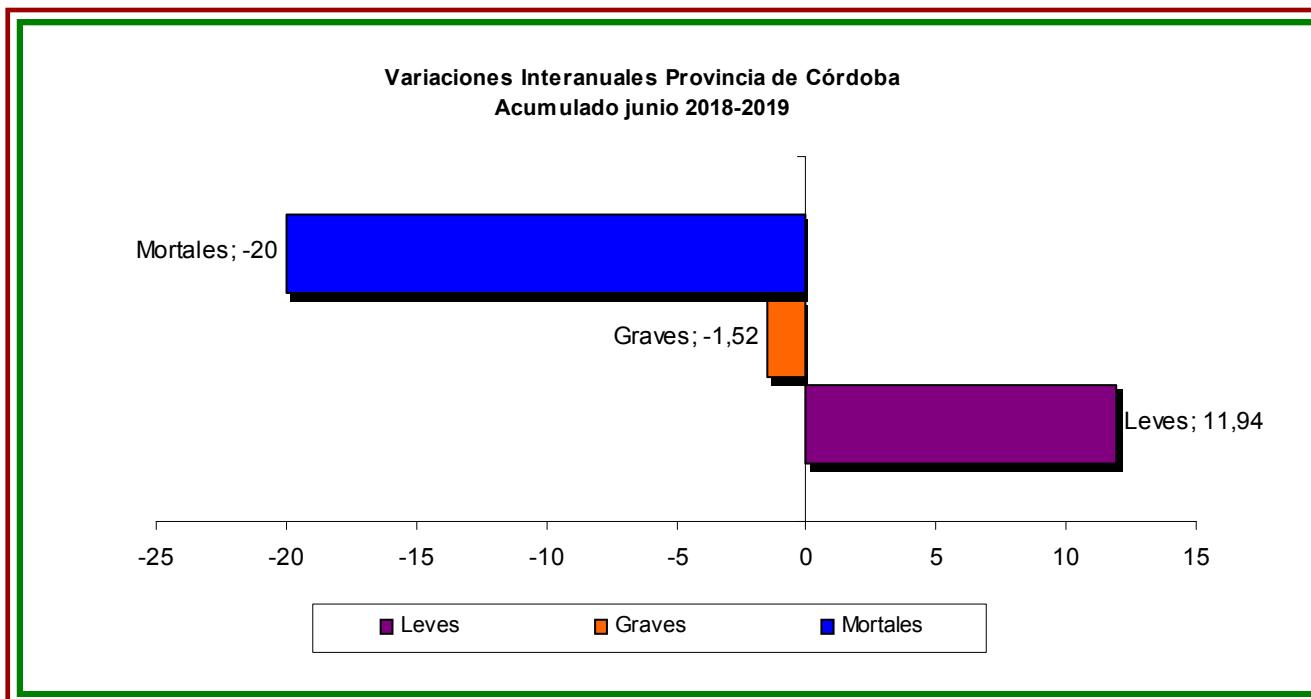
Cádiz
Cádiz

Análisis de la Evolución de la accidentalidad con baja en Jornada de trabajo en Andalucía.

Acumulado Junio 2018-2019



Variaciones Interanuales Provincia de Córdoba Acumulado junio 2018-2019		
	2018	2019
Leves	4.868	5.449
Graves	66	65
Mortales	5	4
TOTAL	4.939	4.476



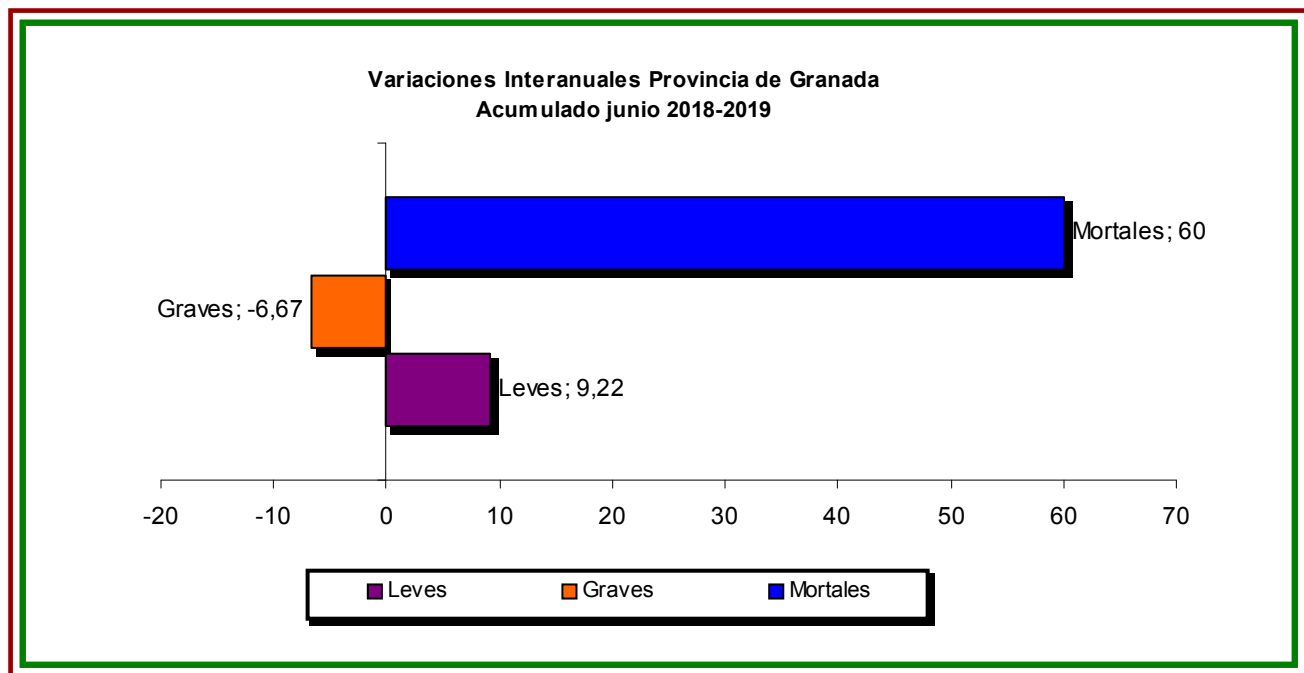
Córdoba
Córdoba

Análisis de la Evolución de la accidentalidad con baja en Jornada de trabajo en Andalucía.

Acumulado Junio 2018-2019



Variaciones Interanuales Provincia de Granada. Acumulado Junio 2018-2019		
	2018	2019
Leves	4.046	4.419
Graves	75	70
Mortales	5	8
TOTAL	4.126	4.497



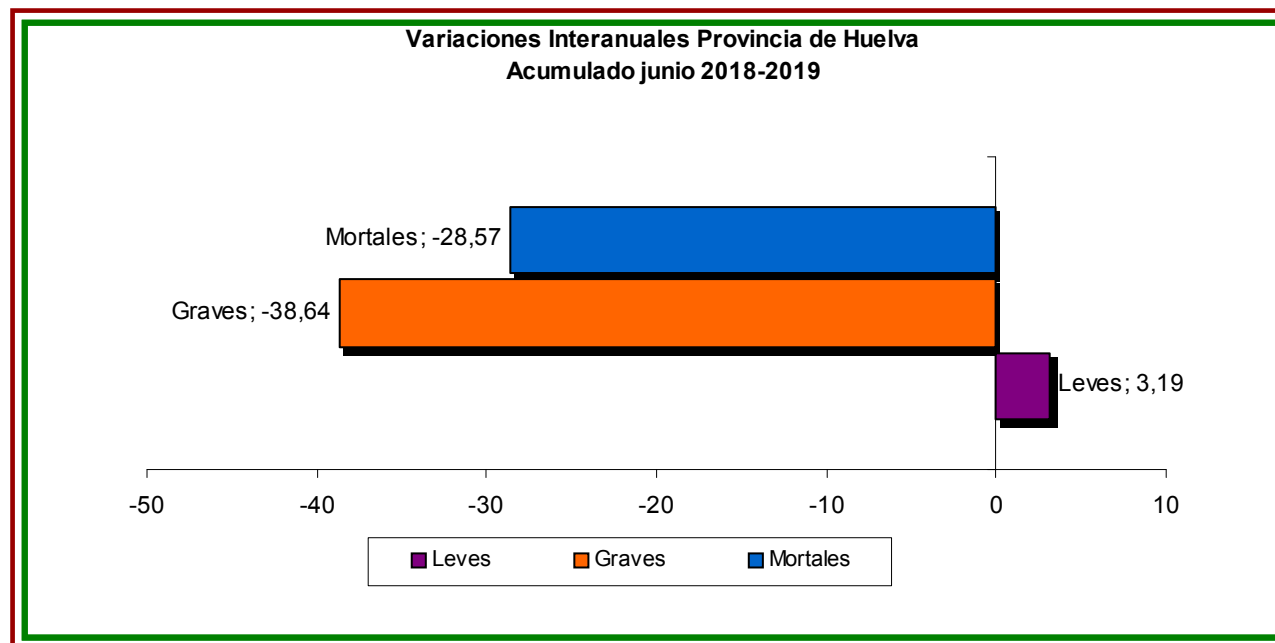
Granada
Granada

Análisis de la Evolución de la accidentalidad con baja en Jornada de trabajo en Andalucía.

Acumulado Junio 2018-2019



Variaciones Interanuales Provincia de Huelva. Acumulado junio 2018-2019		
	2018	2019
Leves	4.323	4.461
Graves	44	27
Mortales	7	5
TOTAL	4.374	4.493



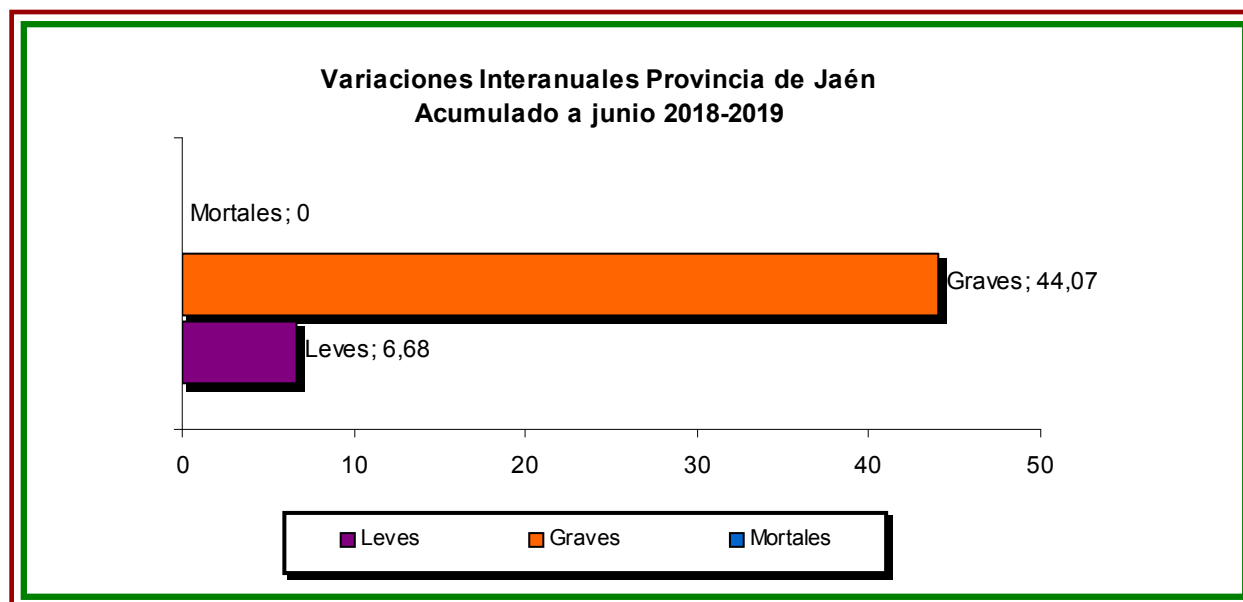
Huelva

Análisis de la Evolución de la accidentalidad con baja en Jornada de trabajo en Andalucía.

Acumulado Junio 2018-2019



Variaciones Interanuales Provincia de Jaén. Acumulado Junio 2018-2019		
	2018	2019
Leves	3.295	3.515
Graves	56	85
Mortales	5	5
TOTAL	3.359	3.605



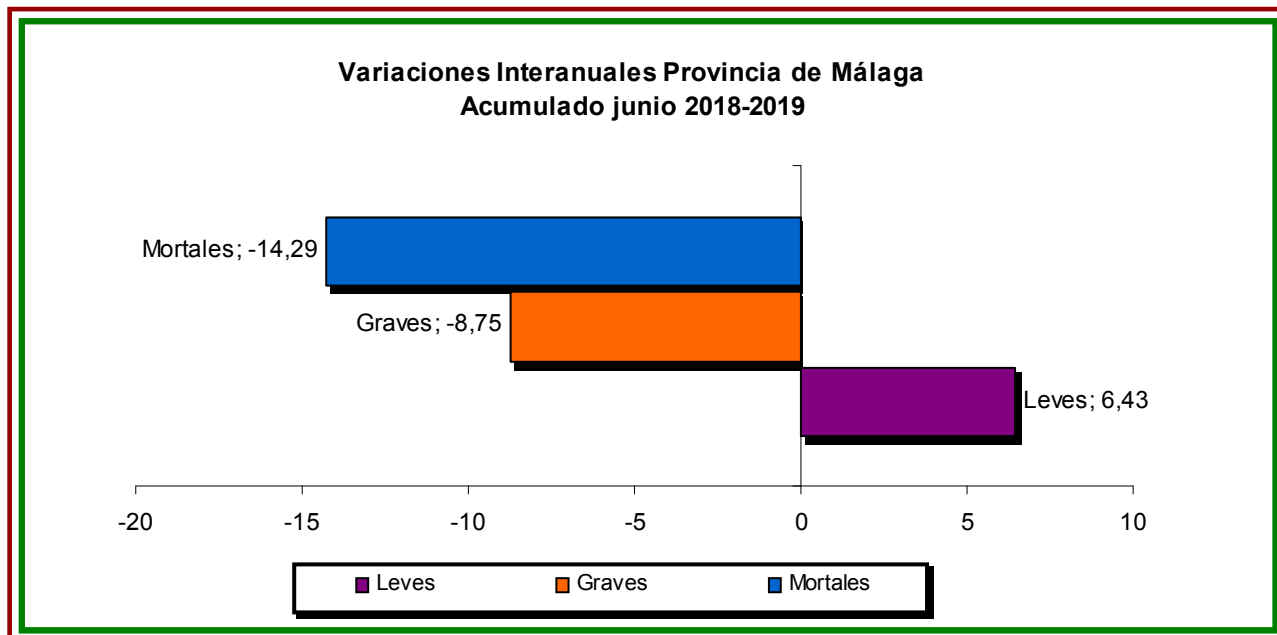
Jaén

Análisis de la Evolución de la accidentalidad con baja en Jornada de trabajo en Andalucía.

Acumulado Junio 2018-2019



Variaciones Interanuales Provincia de Málaga. Acumulado Junio 2018-2019		
	2018	2019
Leves	10.706	11.394
Graves	160	146
Mortales	7	8
TOTAL	10.873	11.548



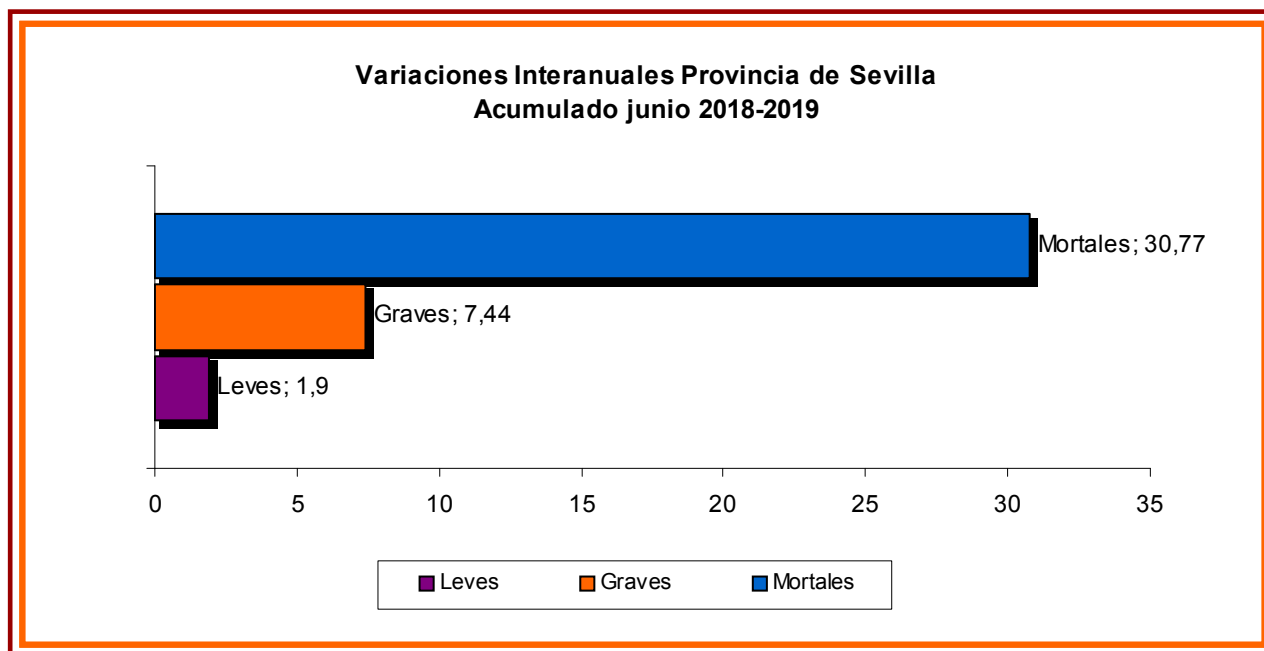
Málaga

Análisis de la Evolución de la accidentalidad con baja en Jornada de trabajo en Andalucía.

Acumulado Junio 2018-2019



Variaciones Interanuales Provincia de Sevilla. Acumulado Junio 2018-2019		
	2018	2019
Leves	12.941	13.187
Graves	121	130
Mortales	13	17
TOTAL	13.075	13.334



Sevilla
Sevilla