



# Análisis de la evolución de la Siniestralidad laboral en Andalucía

Acumulado Agosto  
2.017-2.018





## *Análisis de la Evolución de la accidentalidad con baja en Jornada de trabajo en Andalucía. Acumulado Agosto 2017-2018*

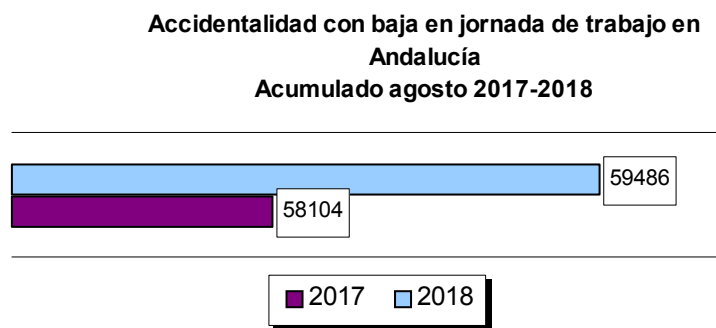
El seguimiento permanente que desde la Unión General de Trabajadores realizamos de la siniestralidad laboral en Andalucía se complementa con los datos facilitados por la Consejería de Empleo, Empresa y Comercio de la Junta de Andalucía, a través de su Dirección General de la Seguridad y Salud Laboral, lo cual nos permite la elaboración del presente informe, que nos irá aportando distintos avances de la situación de la siniestralidad, para obtener información sobre sectores y actividades en los que debemos incidir con nuestra actividad sindical, con el objetivo de actuar sobre la mejora de las condiciones de trabajo que redundará, con el paso del tiempo y la consolidación del trabajo realizado, en la reducción de la siniestralidad.

Los datos utilizados, han sido suministrados por la Dirección General de Seguridad y Salud Laboral. Servicio de Gestión, Autorizaciones y Estadísticas de la Junta de Andalucía. Consejería de Empleo, Empresa y Comercio. Datos susceptibles de modificación.

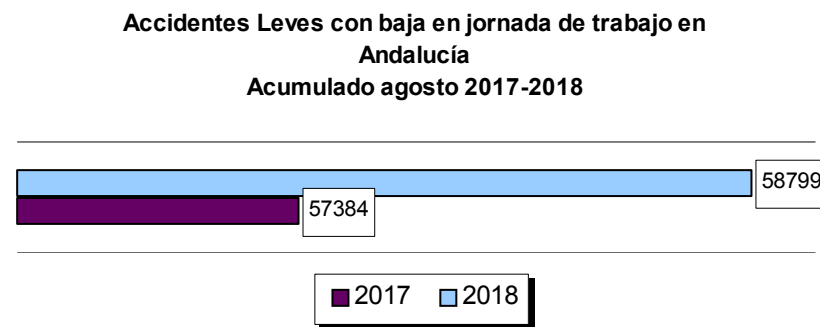
# Análisis de la Evolución de la accidentalidad con baja en Jornada de trabajo en Andalucía. Acumulado Agosto 2017-2018



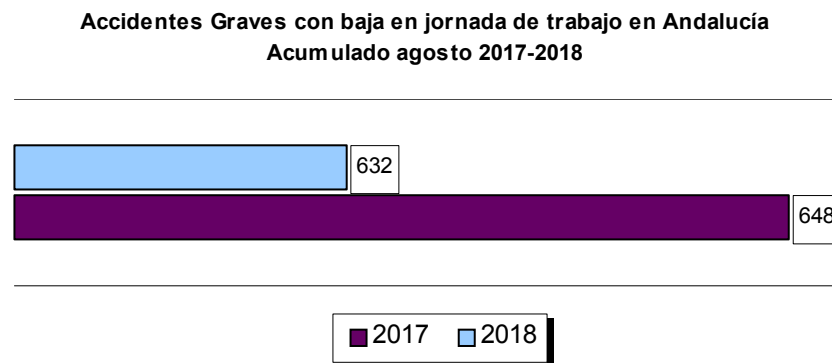
En el periodo que va desde Enero hasta Agosto de 2018 se han acumulado en Andalucía en la jornada de trabajo **59.486 accidentes de trabajo** con baja. Esta cifra si se compara con el mismo periodo del año anterior supone un **aumento global del 2%**



Considerando la **gravedad de la lesión**, se observa un ascenso de los **accidentes leves** en un **2%** (de 57.384 a 58.799).



Si desciende levemente el número de **accidentes graves**, en concreto en un **2%** (de 648 a 632).

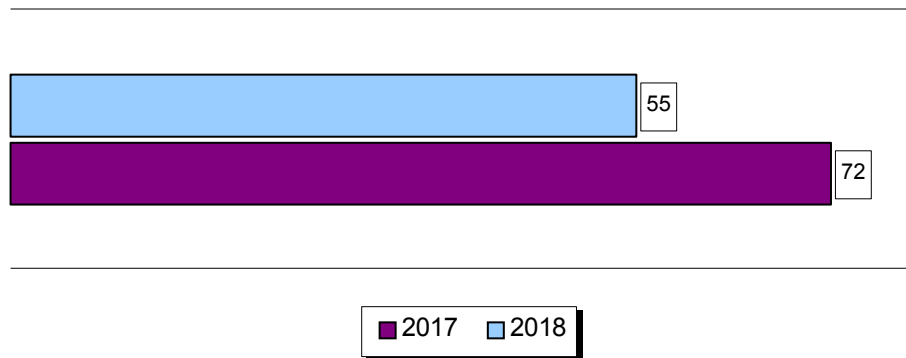


# Análisis de la Evolución de la accidentalidad con baja en Jornada de trabajo en Andalucía. Acumulado Agosto 2017-2018



Los **accidentes mortales** presentan un **descenso del 24%** con respecto al año 2017 (de 72 a 55).

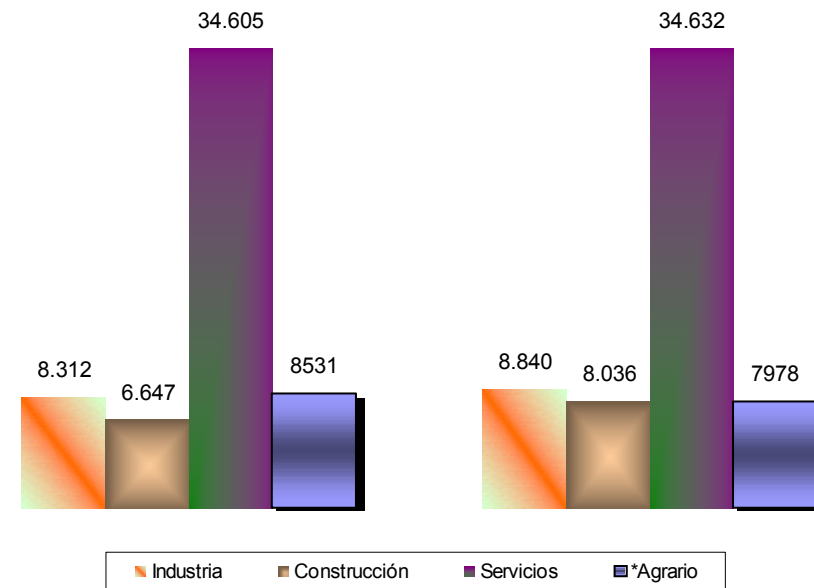
Accidentes Mortales en jornada de trabajo en Andalucía  
Acumulado agosto 2017-2018



Es necesario destacar que estos datos se refieren sólo a los accidentes mortales acaecidos en jornada laboral, a los que habría que añadir los fallecimientos registrados **“in itinere”** con un **total de 9 acumulados hasta el mes de Agosto de 2.018.**

La **clasificación por Sectores** refleja la misma tendencia al alza en todos ellos, siendo el Agrario nuevamente, el único que desciende en este dato.

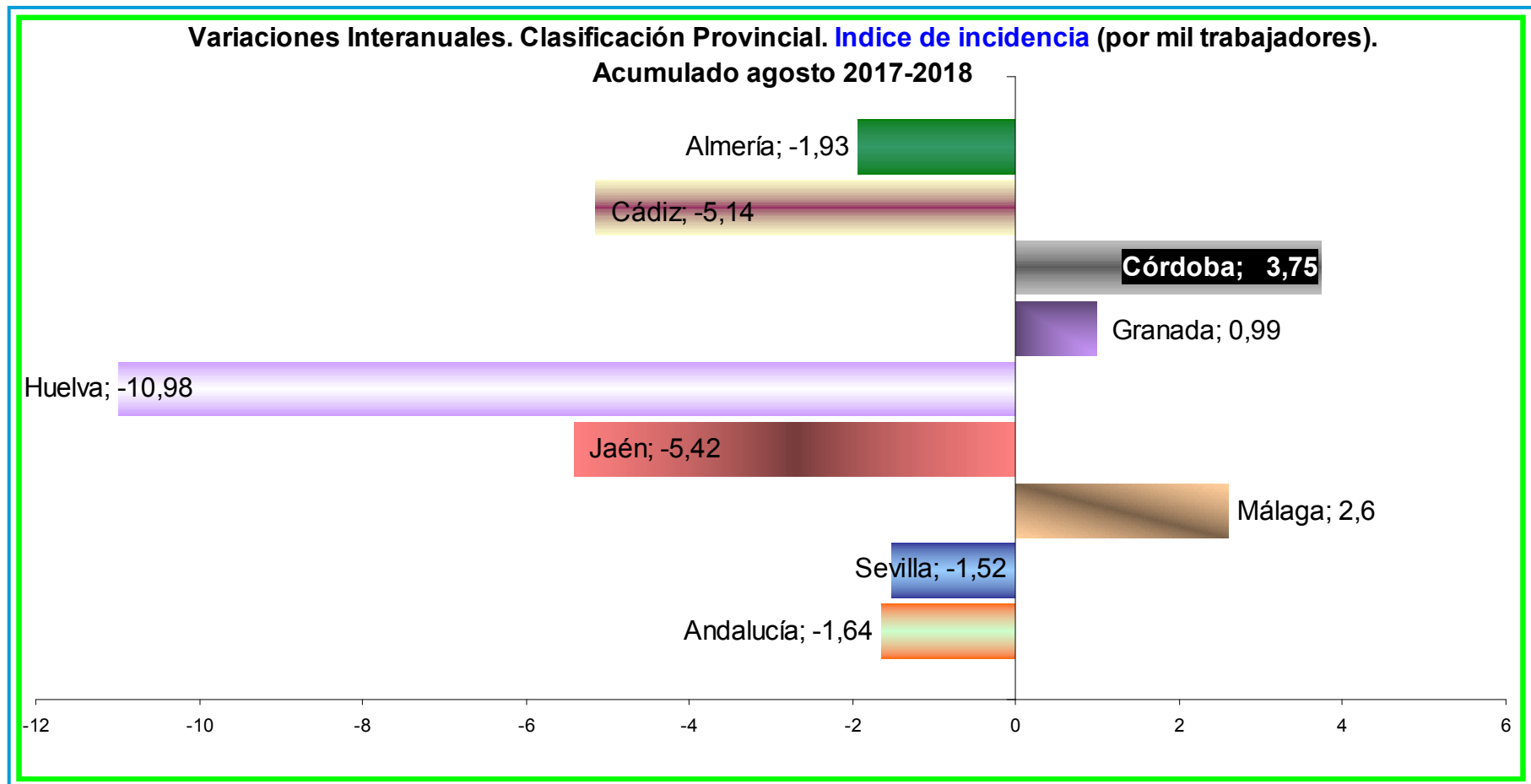
Evolución del total de la accidentalidad en Andalucía.  
Clasificación Sectorial.  
Acumulado agosto 2017-2018



# Análisis de la Evolución de la accidentalidad con baja en Jornada de trabajo en Andalucía. Acumulado Agosto 2017-2018

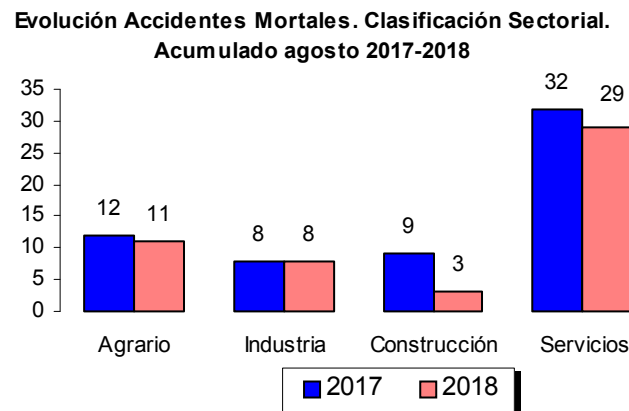
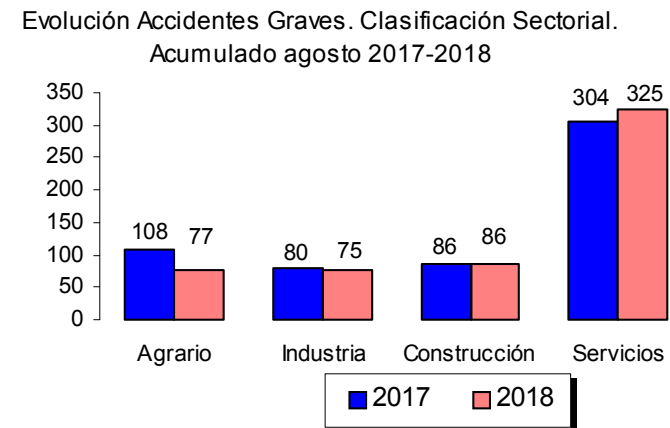
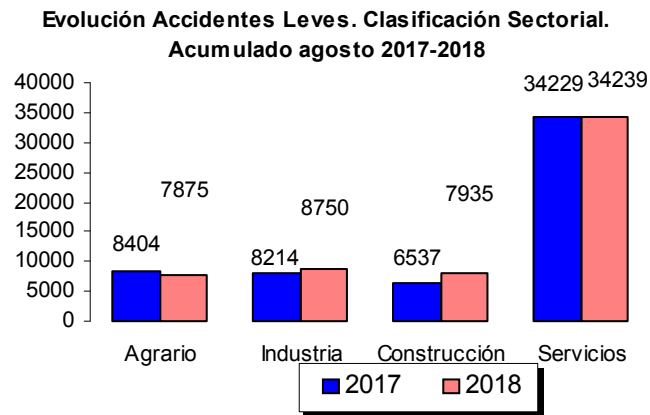


Por lo que respecta a las **variaciones provinciales** en el **índice de incidencia**, Córdoba es nuevamente, la que sufre un mayor incremento.



# Análisis de la Evolución de la accidentalidad con baja en Jornada de trabajo en Andalucía. Acumulado Agosto 2017-2018

Agrupando **Sectores y Gravedad de la Lesión**, subrayar que los **accidentes mortales** descienden en todos los sectores, **de actividad** con respecto al mismo periodo de 2017.



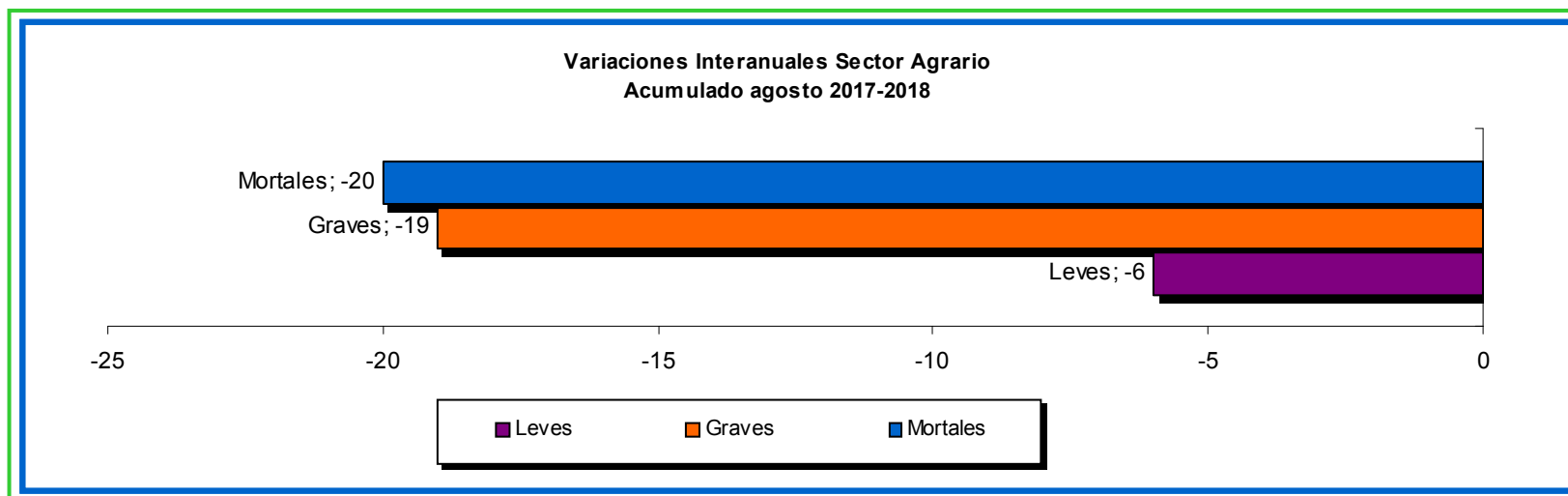
# Análisis de la Evolución de la accidentalidad con baja en Jornada de trabajo en Andalucía.

## Acumulado Agosto 2017-2018



El sector de **Agrario** globalmente considerado, ha experimentado un **descenso** de la siniestralidad del **6%**.

Agrario		
	2017	2018
<b>Leves</b>	8.404	7.875
<b>Graves</b>	112	91
<b>Mortales</b>	15	12
<b>TOTAL</b>	<b>8.531</b>	<b>7.978</b>



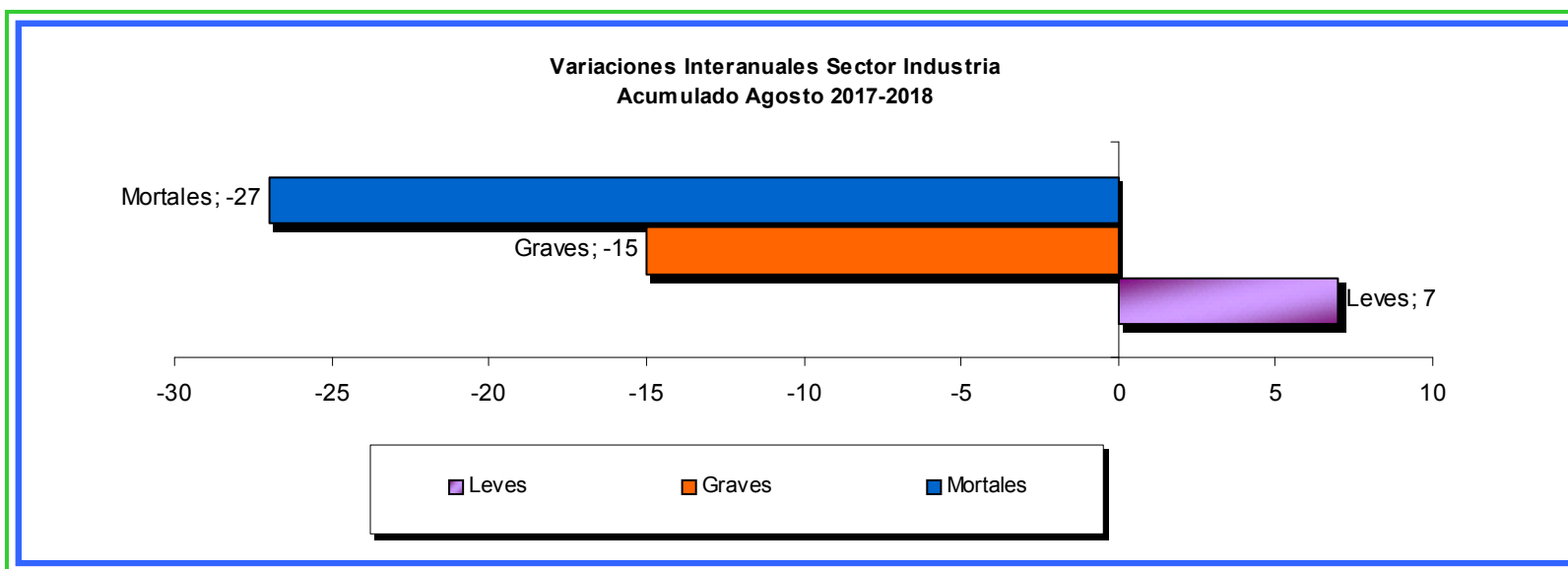


# Análisis de la Evolución de la accidentalidad con baja en Jornada de trabajo en Andalucía. Acumulado Agosto 2017-2018



El sector de la **Industria** aumenta el número de la **accidentalidad globalmente considerada** durante este periodo en un **6%** con respecto al mismo periodo del año 2017.

Industria		
	2017	2018
<b>Leves</b>	8.214	8.750
<b>Graves</b>	96	82
<b>Mortales</b>	11	8
<b>TOTAL</b>	<b>8.321</b>	<b>8.840</b>





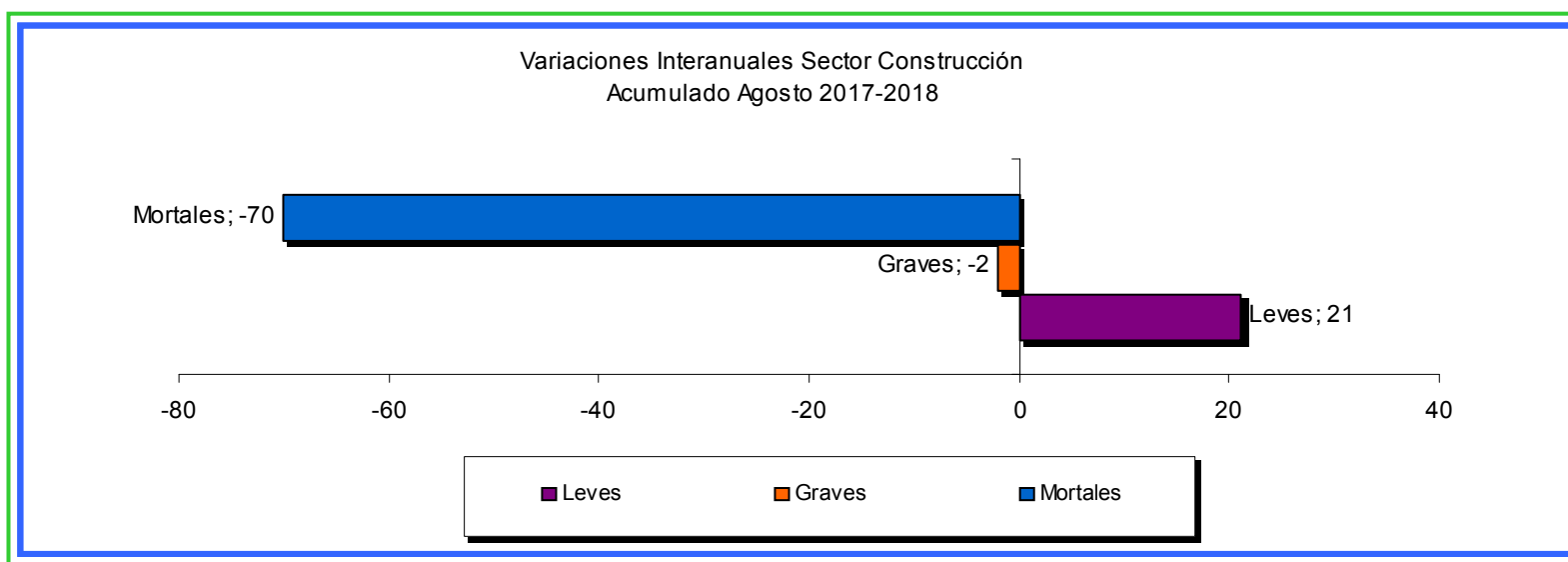
# Análisis de la Evolución de la accidentalidad con baja en Jornada de trabajo en Andalucía.

## Acumulado Agosto 2017-2018



En el sector **Construcción aumenta** la accidentalidad globalmente considerada un **21%**.

Construcción		
	2017	2018
<b>Leves</b>	6.537	7.935
<b>Graves</b>	100	98
<b>2</b>	10	3
<b>TOTAL</b>	<b>6.647</b>	<b>8.036</b>

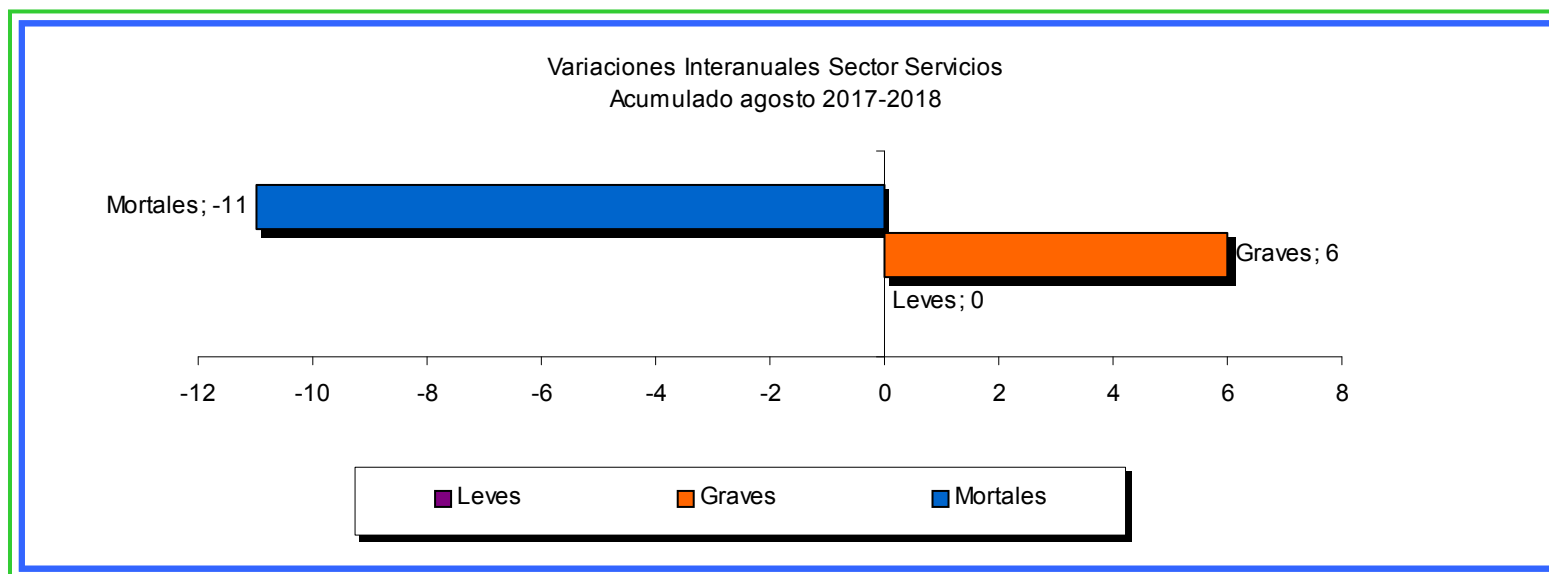


## Análisis de la Evolución de la accidentalidad con baja en Jornada de trabajo en Andalucía. Acumulado Agosto 2017-2018



En el sector **Servicios**, los **mortales disminuyen** en este periodo un **11%** con respecto a junio de 2017.

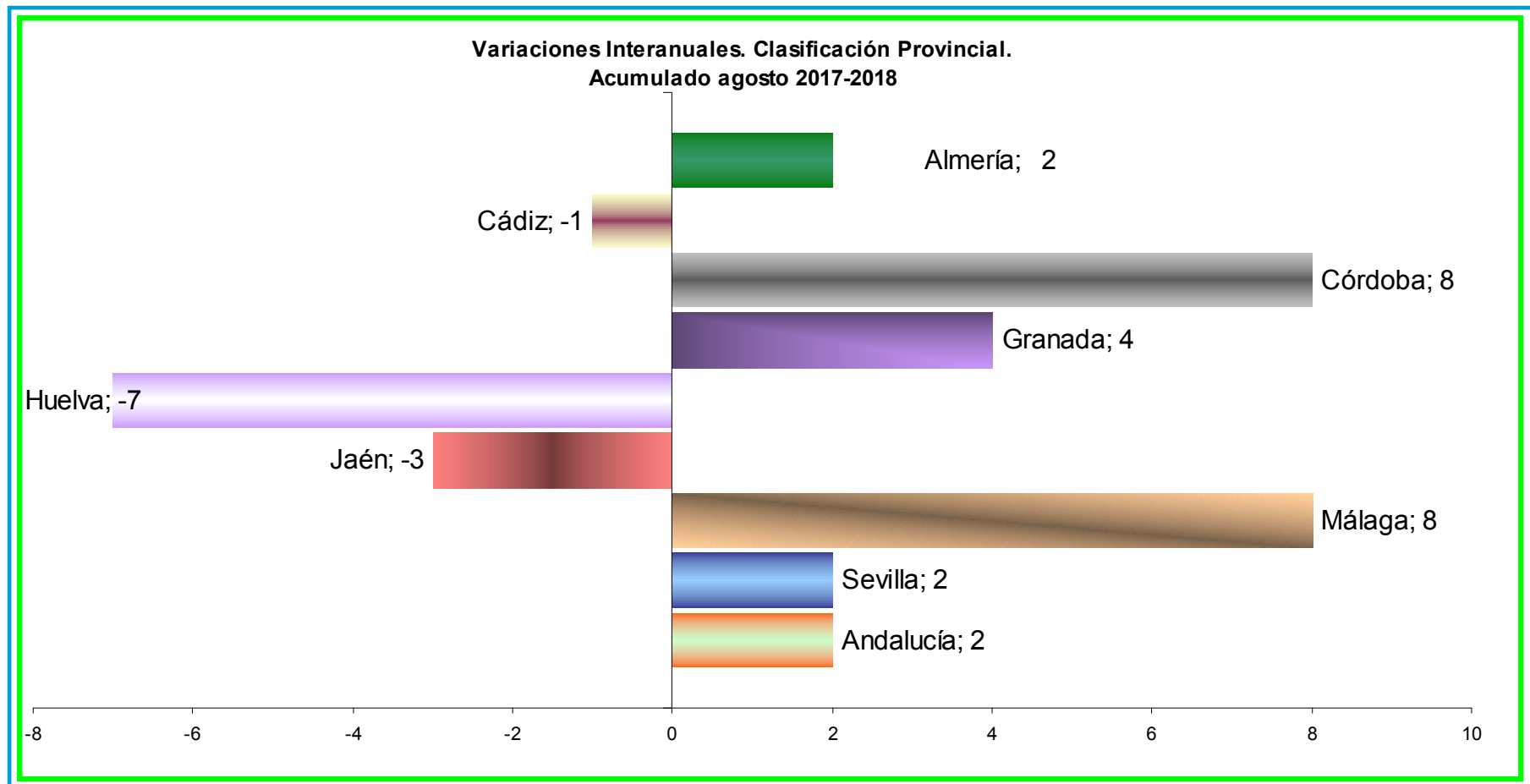
Servicios		
	2017	2018
<b>Leves</b>	34.229	34.239
<b>Graves</b>	340	361
<b>Mortales</b>	36	32
<b>TOTAL</b>	<b>34.605</b>	<b>34.632</b>



# Análisis de la Evolución de la accidentalidad con baja en Jornada de trabajo en Andalucía. Acumulado Agosto 2017-2018



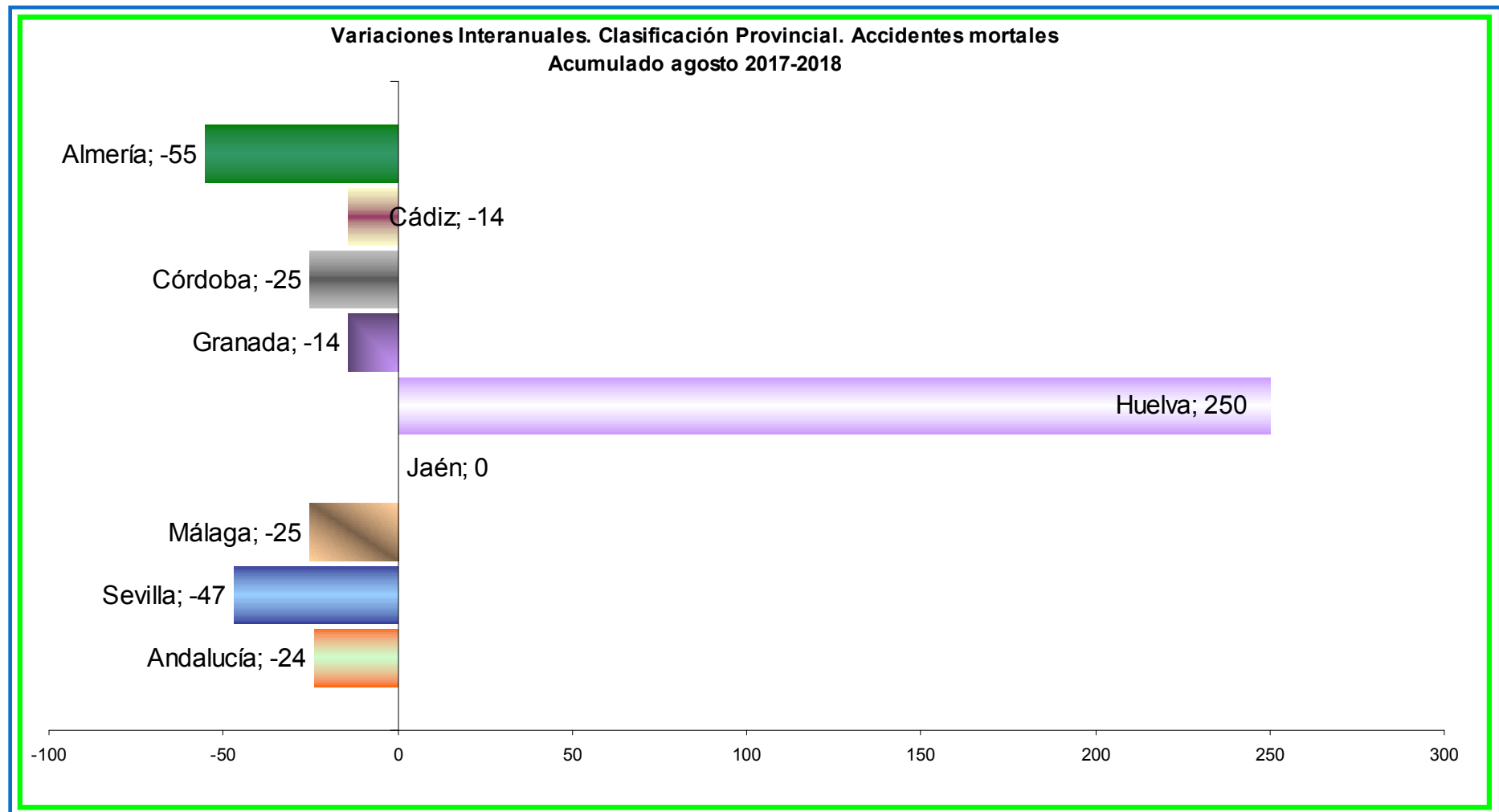
Por lo que respecta a las **variaciones provinciales** en el **total de accidentalidad**, en todas las provincias se experimenta un aumento, a excepción de las provincias de Cádiz, Huelva y Jaén.



# Análisis de la Evolución de la accidentalidad con baja en Jornada de trabajo en Andalucía. Acumulado Agosto 2017-2018



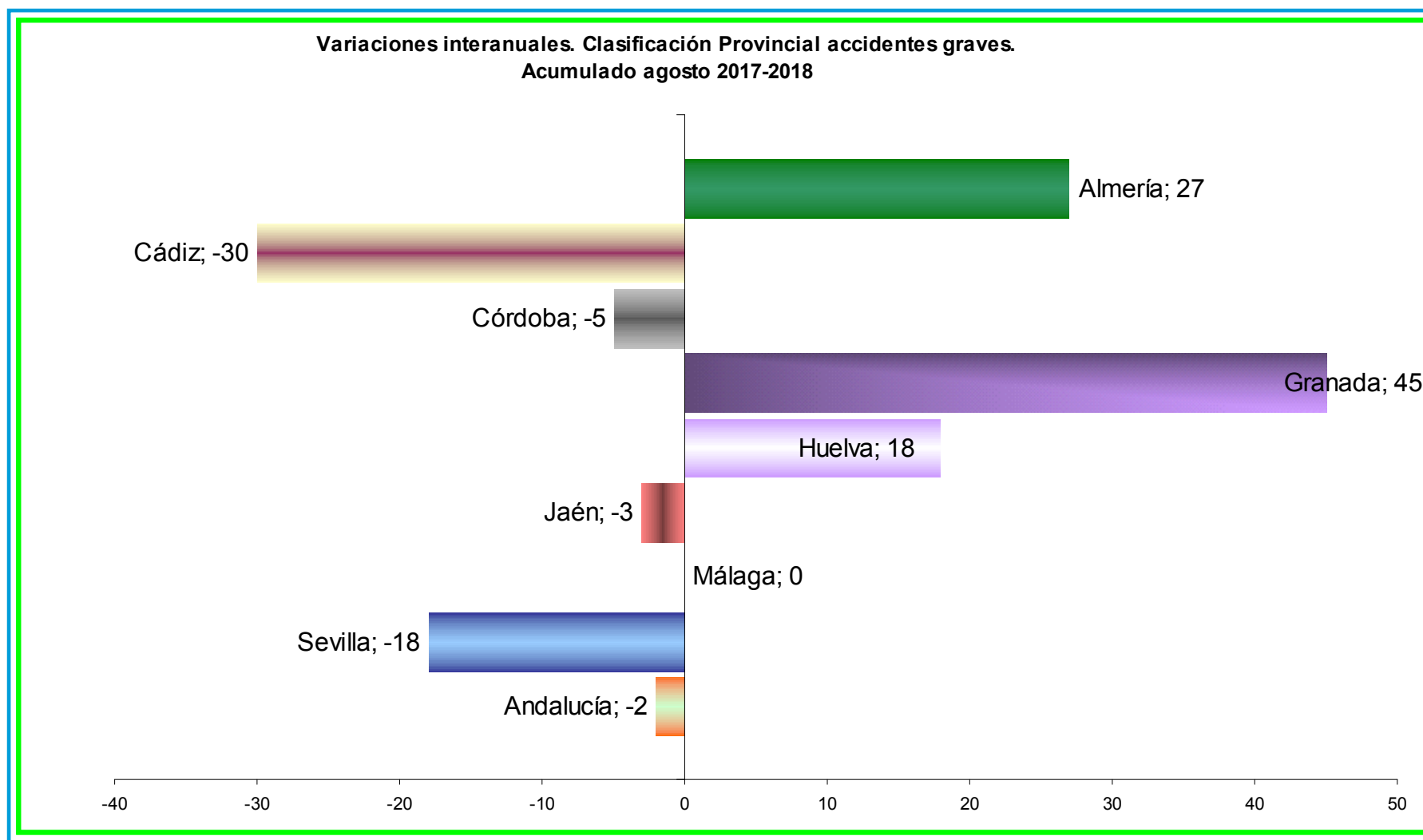
En relación a los **accidentes mortales** por provincias, **Huelva** experimenta nuevamente un fuerte ascenso en este periodo, un (250%) en comparación con 2017 .



# Análisis de la Evolución de la accidentalidad con baja en Jornada de trabajo en Andalucía. Acumulado Agosto 2017-2018



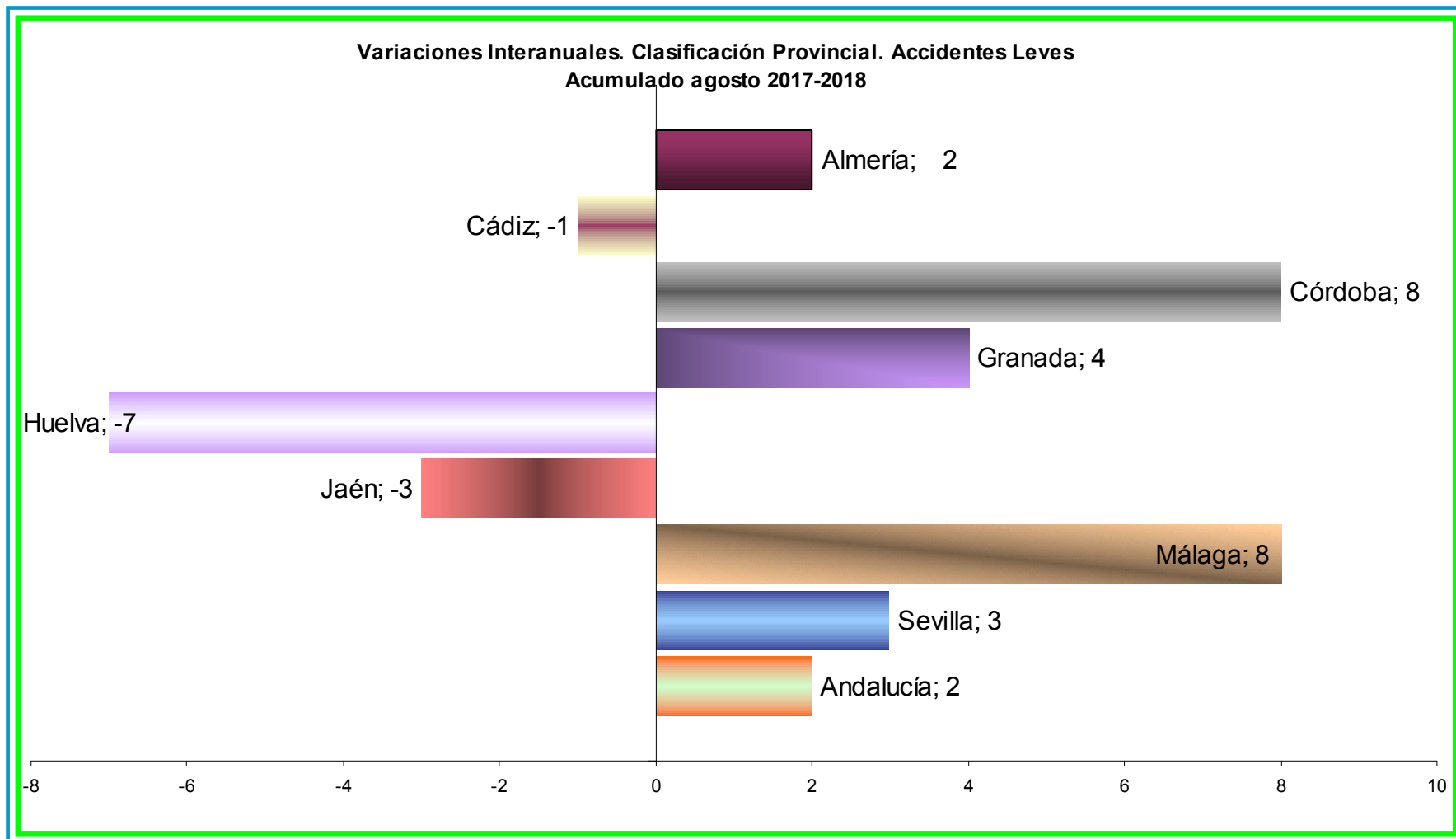
En relación a los **accidentes graves** por provincias, en la provincia de Granada es donde mas aumenta el número de este tipo de accidentes en esta ocasión.



# Análisis de la Evolución de la accidentalidad con baja en Jornada de trabajo en Andalucía. Acumulado Agosto 2017-2018



Los **accidentes leves** por provincias siguen sufriendo una tendencia creciente en todas ellas, excepto Cádiz, Jaén y Huelva en las que disminuyen este tipo de accidentes durante este periodo con respecto a 2.017.



*Análisis de la Evolución de la accidentalidad con baja  
en Jornada de trabajo en Andalucía.  
Acumulado Agosto 2017-2018*



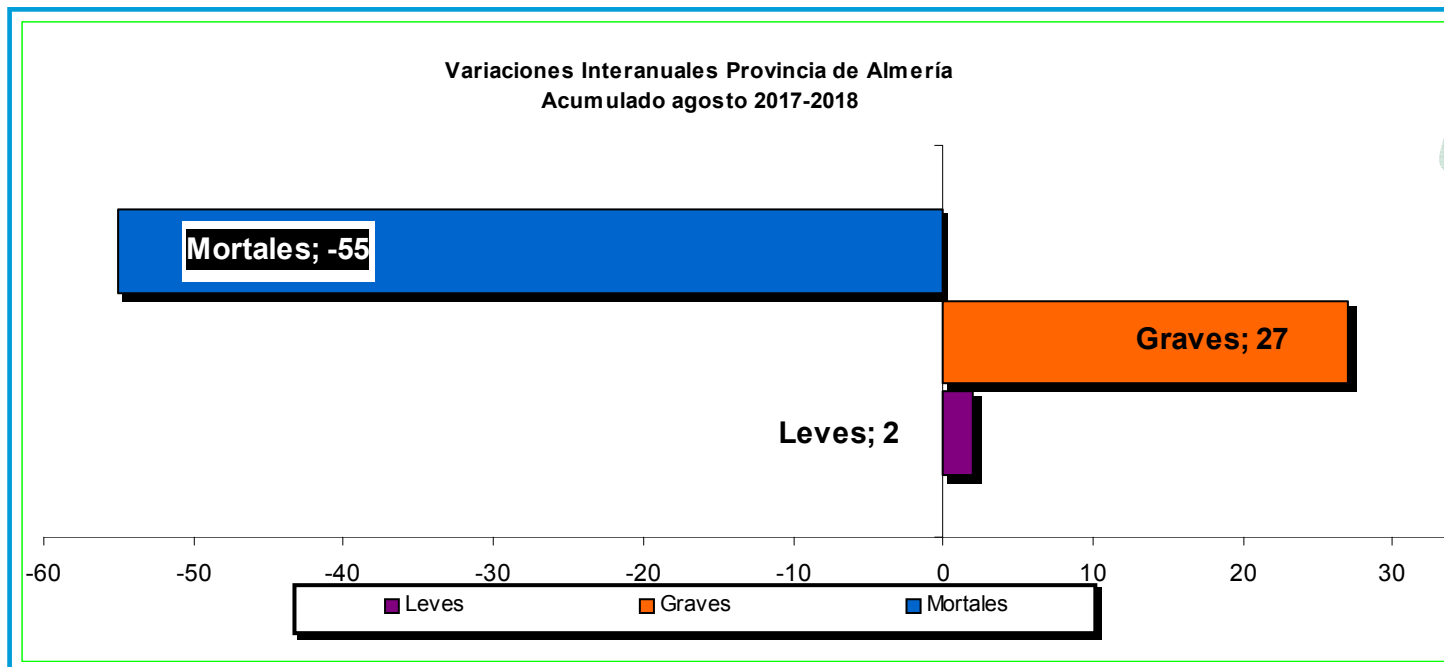
# Anexos Provinciales



**Análisis de la Evolución de la accidentalidad con baja en Jornada de trabajo en Andalucía.  
Acumulado Agosto 2017-2018**



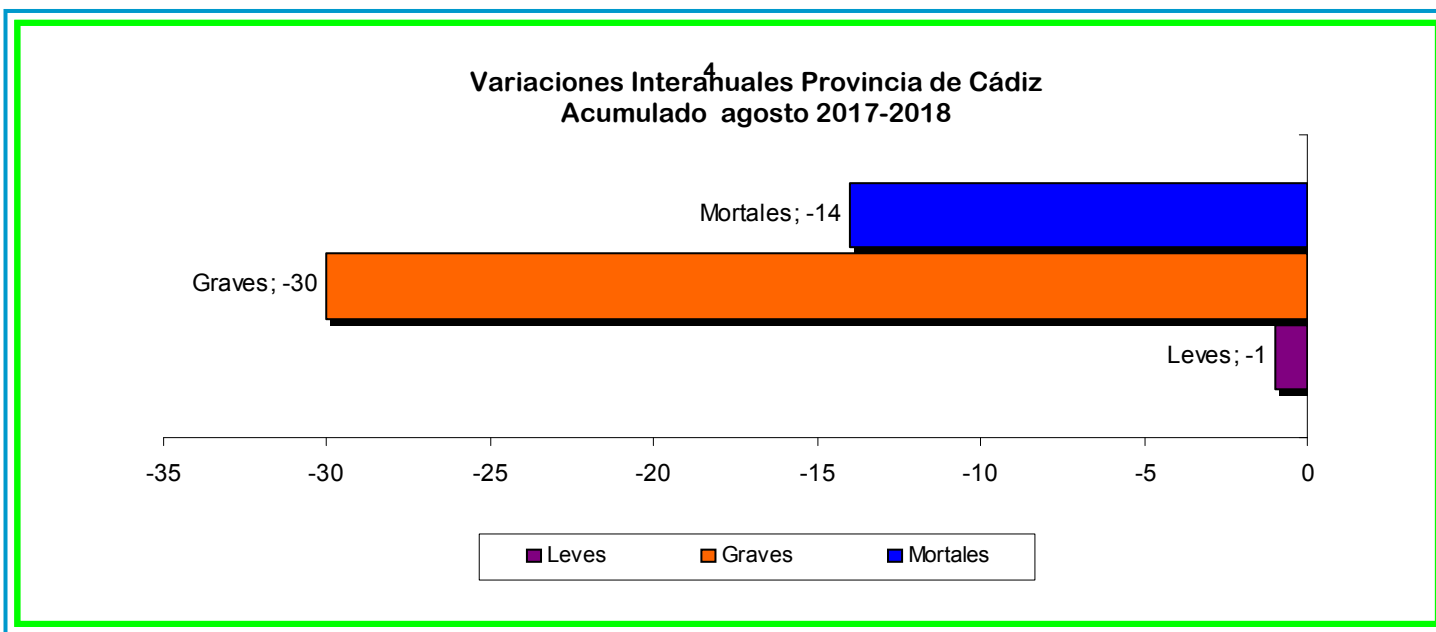
Variaciones Interanuales Provincia de Almería. Acumulado Agosto 2017-2018		
	2017	2018
<b>Leves</b>	5.532	5.619
<b>Graves</b>	33	42
<b>Mortales</b>	11	5
<b>TOTAL</b>	<b>5.576</b>	<b>5.666</b>



Almería  
Almería

**Análisis de la Evolución de la accidentalidad con baja en Jornada de trabajo en Andalucía.  
Acumulado Agosto 2017-2018**

Variaciones Interanuales Provincia de Cádiz. Acumulado Agosto 2017-2018		
	2017	2018
<b>Leves</b>	8.047	7.982
<b>Graves</b>	81	57
<b>Mortales</b>	7	6
<b>TOTAL</b>	<b>8.135</b>	<b>8.045</b>

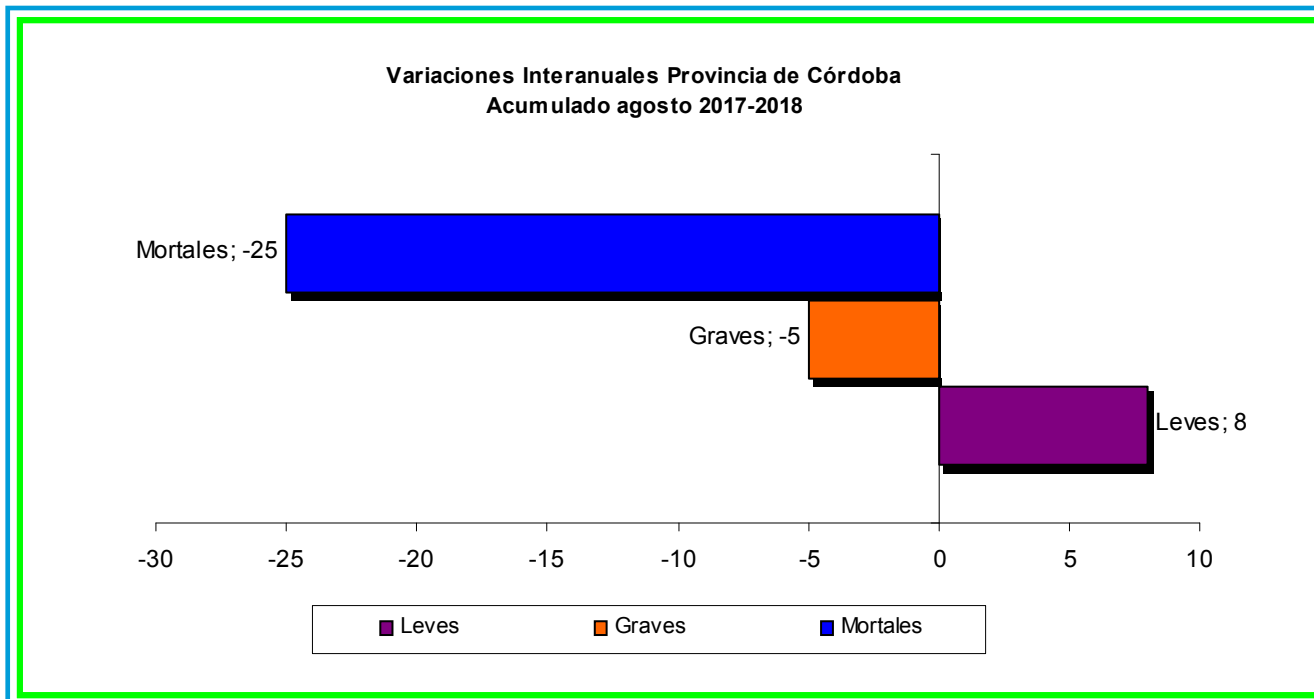


Cádiz  
Cádiz

**Análisis de la Evolución de la accidentalidad con baja en Jornada de trabajo en Andalucía.  
Acumulado Agosto 2017-2018**



Variaciones Interanuales Provincia de Córdoba Acumulado agosto 2017-2018		
	2017	2018
<b>Leves</b>	5.313	5.741
<b>Graves</b>	73	69
<b>Mortales</b>	8	6
<b>TOTAL</b>	<b>5.394</b>	<b>5.816</b>

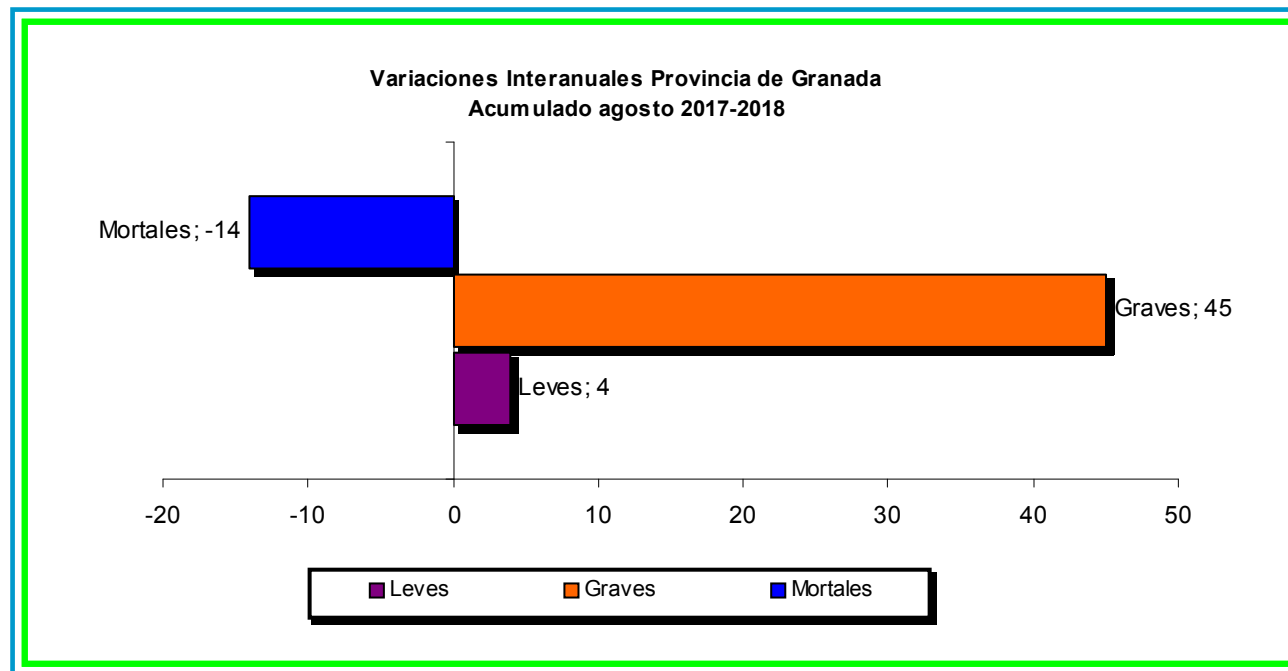


Córdoba  
Córdoba

**Análisis de la Evolución de la accidentalidad con baja en Jornada de trabajo en Andalucía.  
Acumulado Agosto 2017-2018**



Variaciones Interanuales Provincia de Granada. Acumulado Agosto 2017-2018		
	2017	2018
<b>Leves</b>	4.451	4.618
<b>Graves</b>	53	77
<b>Mortales</b>	7	6
<b>TOTAL</b>	4.511	4.701

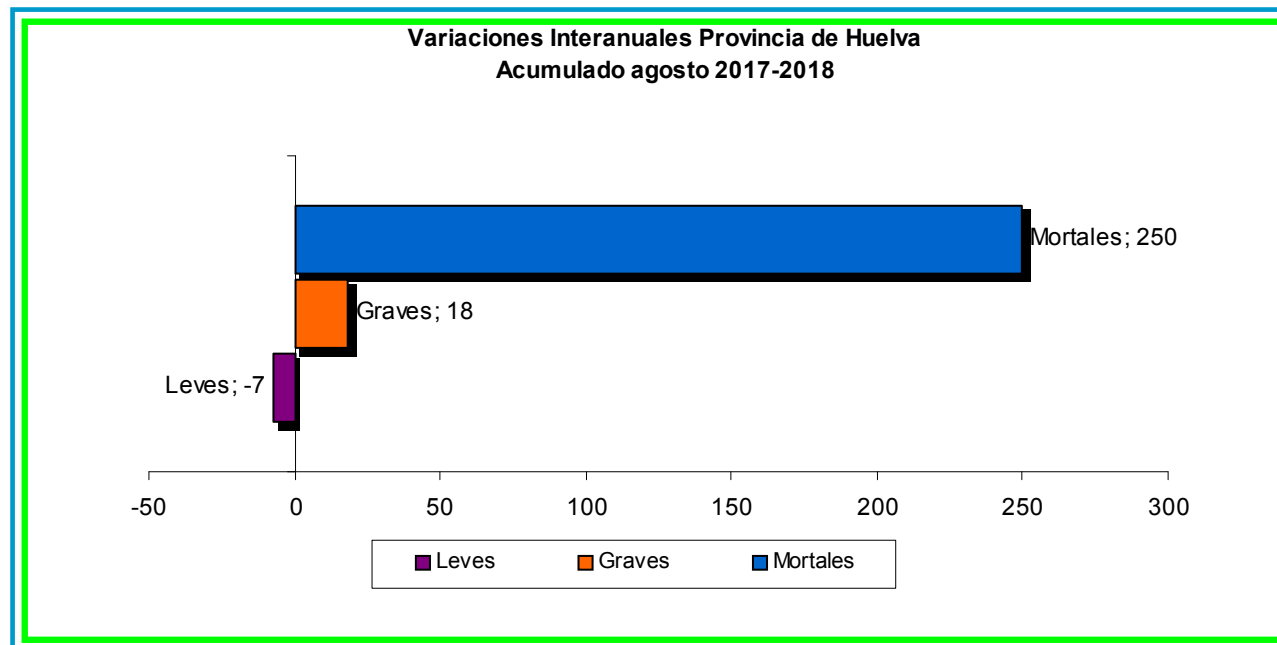


Granada  
Granada

**Análisis de la Evolución de la accidentalidad con baja en Jornada de trabajo en Andalucía.  
Acumulado Agosto 2017-2018**



Variaciones Interanuales Provincia de Huelva. Acumulado agosto 2017-2018		
	2017	2018
<b>Leves</b>	4.920	4.585
<b>Graves</b>	38	45
<b>Mortales</b>	2	7
<b>TOTAL</b>	<b>4.960</b>	<b>4.637</b>

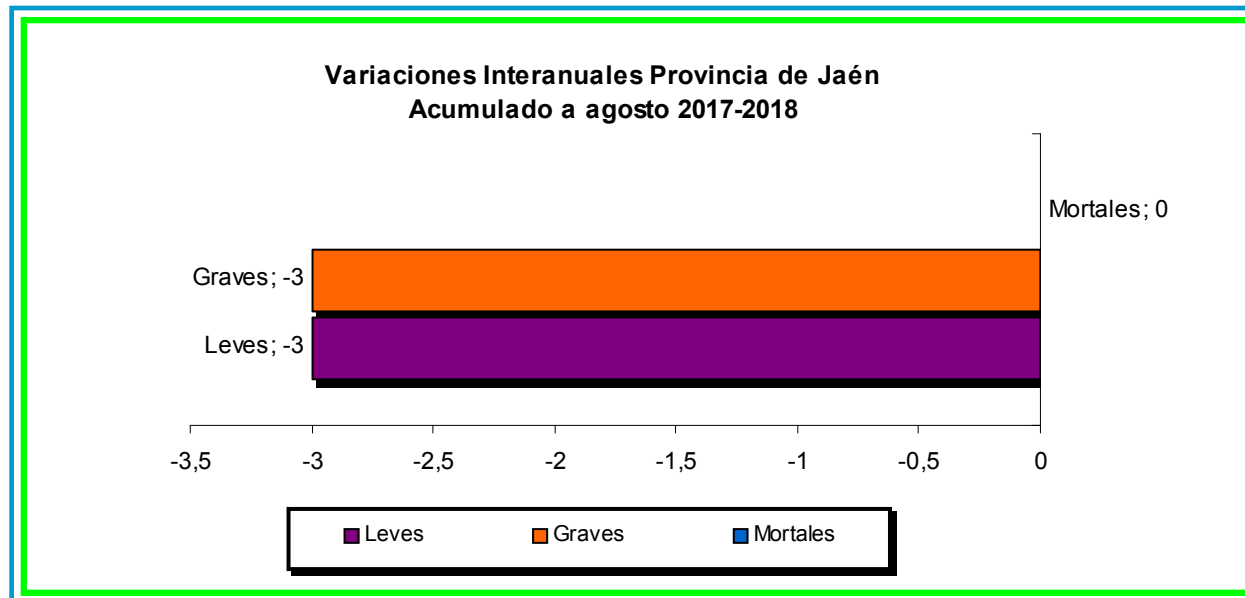


Huelva  
Huelva

**Análisis de la Evolución de la accidentalidad con baja en Jornada de trabajo en Andalucía.  
Acumulado Agosto 2017-2018**



Variaciones Interanuales Provincia de Jaén. Acumulado Agosto 2017-2018		
	2017	2018
<b>Leves</b>	4.140	4.003
<b>Graves</b>	86	83
<b>Mortales</b>	6	6
<b>TOTAL</b>	<b>4.232</b>	<b>4.092</b>

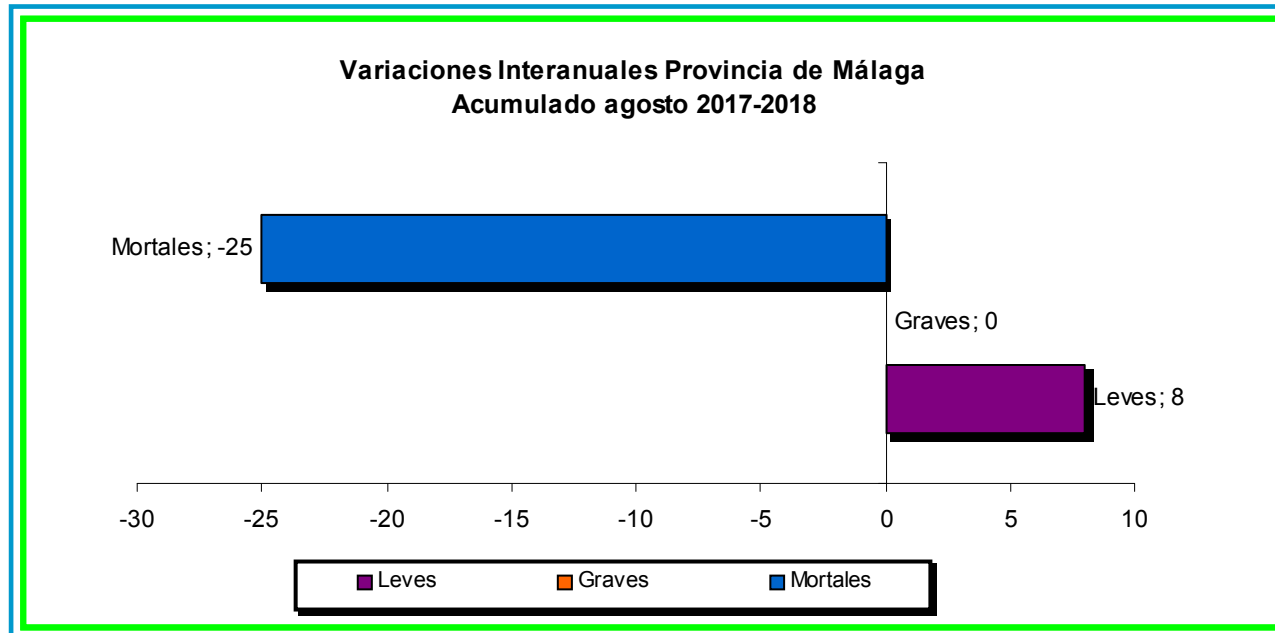


Jaén  
Jaén

**Análisis de la Evolución de la accidentalidad con baja en Jornada de trabajo en Andalucía.  
Acumulado Agosto 2017-2018**



Variaciones Interanuales Provincia de Málaga. Acumulado Agosto 2017-2018		
	2017	2018
<b>Leves</b>	11.390	12.288
<b>Graves</b>	148	148
<b>Mortales</b>	12	9
<b>TOTAL</b>	<b>11.550</b>	<b>12.445</b>



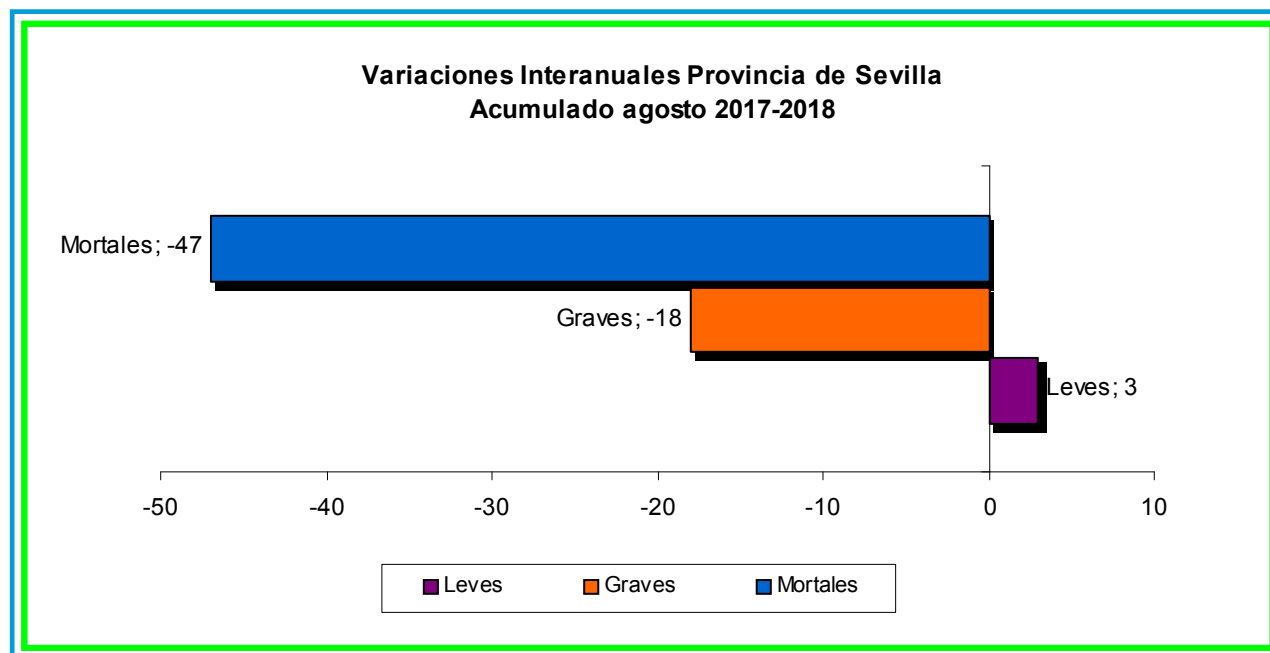
Málaga  
Málaga



**Análisis de la Evolución de la accidentalidad con baja en Jornada de trabajo en Andalucía.  
Acumulado Agosto 2017-2018**



Variaciones Interanuales Provincia de Sevilla. Acumulado Agosto 2017-2018		
	2017	2018
<b>Leves</b>	13.591	13.963
<b>Graves</b>	136	111
<b>Mortales</b>	19	10
<b>TOTAL</b>	<b>13.746</b>	<b>14.084</b>



Sevilla  
Sevilla