A
de la Sini
Ac

Análisis de la evolución
niestralidad laboral en

Acumulado Mar
2.013-2.014

ión
n Andalucía
rzo
4

Con la financiación de

N

N
S

Comparativa 2013-2014

Análisis de la
de trabajo en

En base a los datos proporcionados por
el total de la accidentalidad con baja en
nera alarmante. De 13 mortales acaecid

De nuevo hay que resaltar que todas las
torial, todos los Sectores experimentan
centaje del 35,05%

En la redacción del presente Informe, ut
ción, Ciencia y Empleo de la Junta de Ar
16 de abril del 2014.

Los datos aquí recogidos, tienen el cará

a Evolución de la accidentalid
n Andalucía. Acumulado Marz

por la Consejería de Economía, Innovación, Cien
en jornada de trabajo en Andalucía, vuelve a eng
cidos desde enero a marzo del 2.013 se pasa 26

las provincias excepto Cádiz siguen creciendo e
an una preocupante subida. Sobre todo, es el se

, utilizamos los datos oficiales proporcionados p
Andalucía. Servicio de Gestión, Autorizaciones

arácter de avance (por lo tanto son susceptibles

idad con baja en Jornada
rzo 2013-2014

Ciencia y Empleo de la Junta de Andalucía, **engrosar** los datos de siniestralidad de ma-
26 en el mismo periodo del 2.014

o en número. Desde un punto de vista sec-
sector de **Agricultura y Pesca** con un por-

s por la Consejería de Economía, Innova-
es y Estadísticas. Actualizado a fecha de

es de modificación), debiendo considerar-

Los datos aquí recogidos, tienen el cara

se en todo momento como una "foto fija'

taciones*).*

aracter de avance (por lo tanto son susceptibles

fija” de una fecha concreta (que debe ser tenida e

es de modificación), debiendo considerar-

da en cuenta a la hora de posibles interpre-

Con la financiación de

FUNDACIÓN PARA LA PREVENCIÓN DE RIESGOS LABORALES

Análisis de la Evolu
en Jornada de trabajo
Acumulado Marzo 201

La cifra de accidentes de trabajo
cía ha sido de 17.289 Lo que ha
mento con respecto al año ant
10,23%.

Accidentalidad con baja en jorna
Andalucía
Acumulado marzo 201

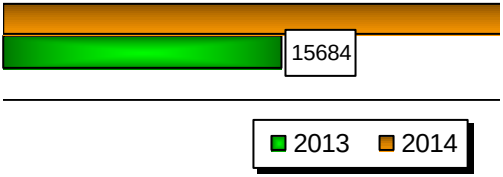

olución de la accidentalida
jo en Andalucía.
013– 2014

ajo con baja en Andalu-
ha supuesto un incre-
anterior (15.684) del

Considerando la gr
cremento de los ac
a 17.093).

Accidente

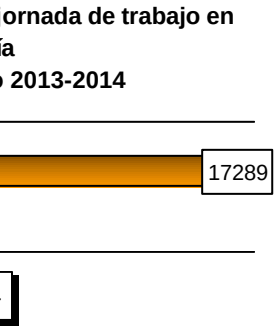



Han descendido lo
respecto al año ante

Accidentes

dad con baja

gravedad de la lesión, se observa el in-
accidentes leves con un 10,48 (de 15.471

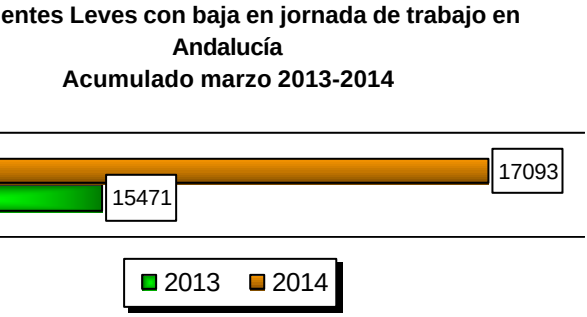

los accidentes graves un –15,00% con
anterior (de 200 a 170)

ntes Graves con baja en jornada de trabajo en

3

ntes Graves con baja en jornada de trabajo en Andalucía
Acumulado marzo 2013-2014

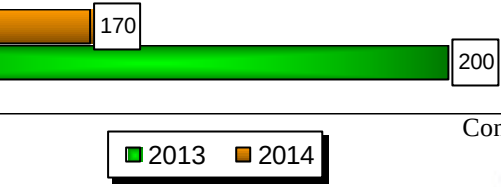

Con la financiación de

FUNDACIÓN PARA LA PREVENCIÓN DE RIESGOS LABORALES

Análisis de la Evolu
en Jornada de trabajo
Acumulado Marzo 20

La misma evolución mantienen los

un incremento del 100,00% con r

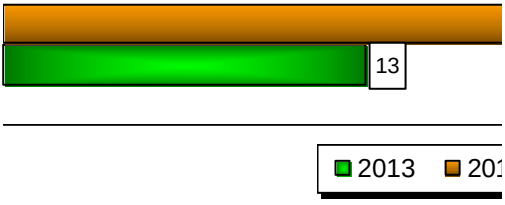

Es necesario destacar que estos

lo a los accidentes mortales acae

olución de la accidentalida
ajo en Andalucía.
2013-2014

los **accidentes mortales,**

on respecto al 2013

ajo en Andalucía
014

26

2014

Inquieta que todos

centaje de la acci

cultura y Pesca el

Evolución

Ac

os datos se refieren só-

caecidos en jornada la-

dad con baja

dos los Sectores Productivos elevan el por-
ccidentalidad con baja. Es el sector de Agri-
el más elevado con 35,05%

ción de la accidentalidad en Andalucía.
Clasificación Sectorial.
Acumulado marzo 2013-2014

lo a los accidentes mortales acae

boral, a los que habría que añadi

registrados "in itínere" Destacar

en la provincia de Sevilla y otro en

acumulado enero-marzo se han re

4.

caecidos en jornada la-
adir los fallecimientos
ar que en marzo hay 1
en la de Almería. En el
n registrado un total de

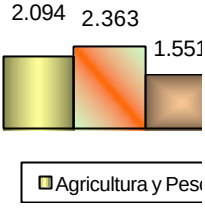

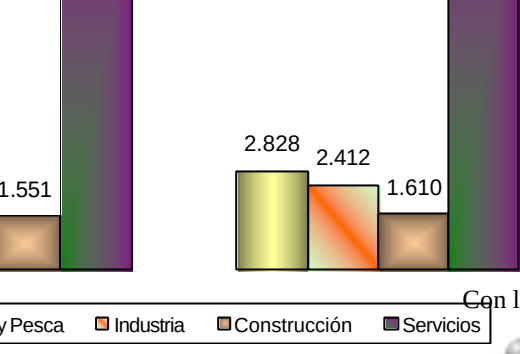

Con la financiación de

Análisis de la Evolu
en Jornada de trabajo
Acumulado Marzo 20

Por lo que respecta a las var
que ha registrado un resultad

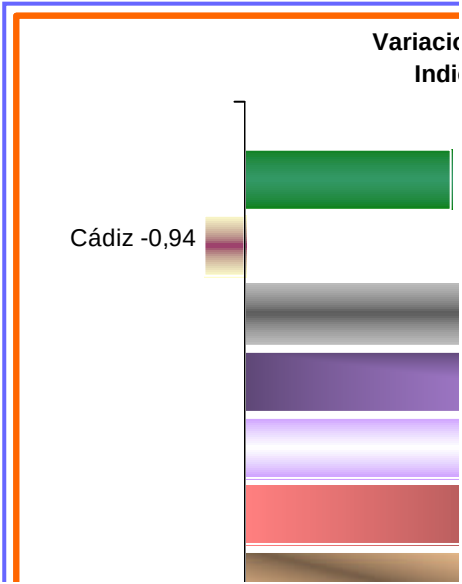

olución de la accidentalida
jo en Andalucía.
2013-2014

variaciones provinciales en el índice de inciden

tado descendente -0,94% . El resto de provincias

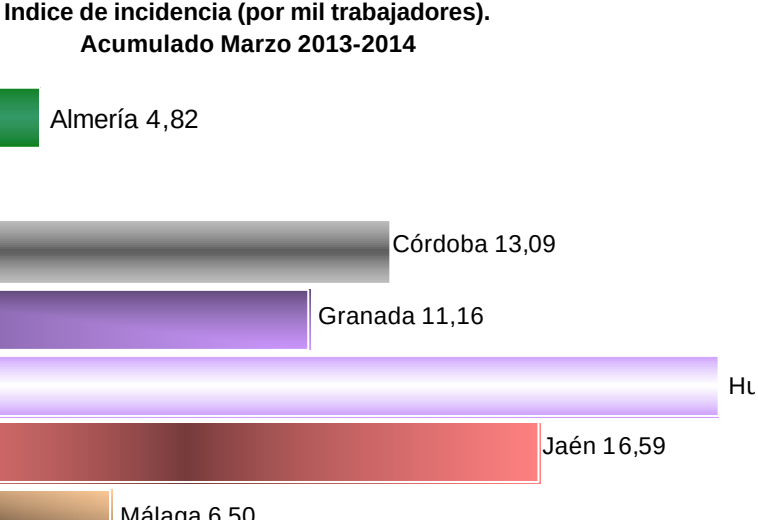

dad con baja

lencia, vuelve a ser Cádiz la

cias engrosan su porcentaje.



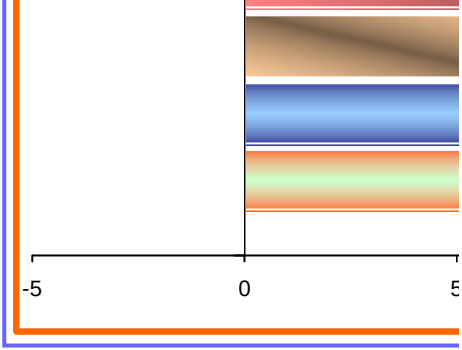
-5
0
5

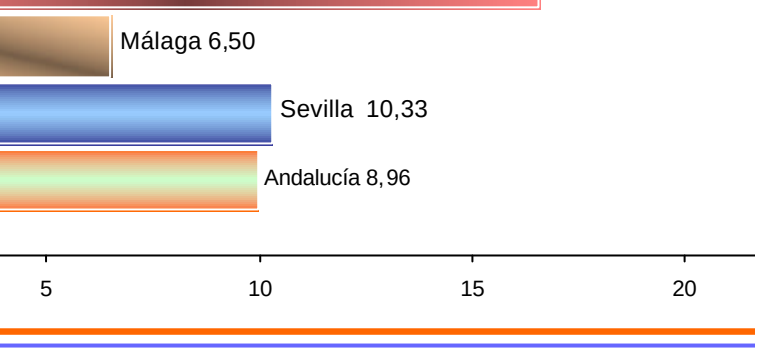
Málaga 6,50
Sevilla 10,33
Andalucía 8,96
5
10
15
20

e.

Con la financiación de

FUNDACIÓN PARA LA PREVENCIÓN DE RIESGOS LABORALES

Análisis de la Evolu
en Jornada de trabajo
Acumulado Marzo 20

Agrupando Sectores y Gravedad de

tan. En concreto es el sector Agricu

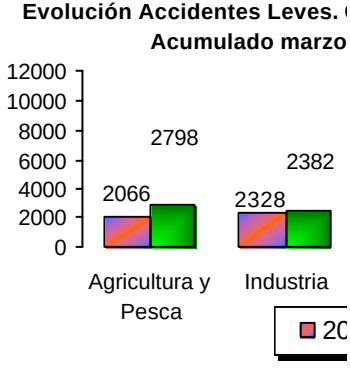

olución de la accidentalida
jo en Andalucía.
2013-2014

d de la Lesión, subrayar que todos los accidente
ricultura y Pesca , y Construcción, los que más as

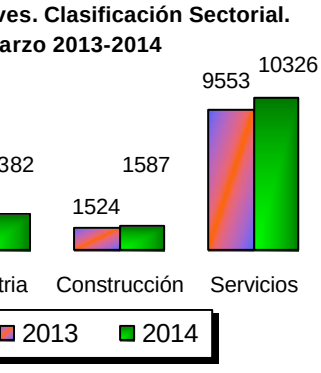

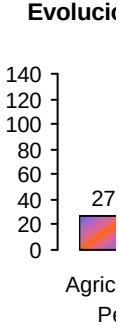

Evolución Accidentes Mortales. Clasificación Sectorial.

dad con baja

ntes mortales de los cuatro Sectores aumen-

s ascienden con un 200,00%

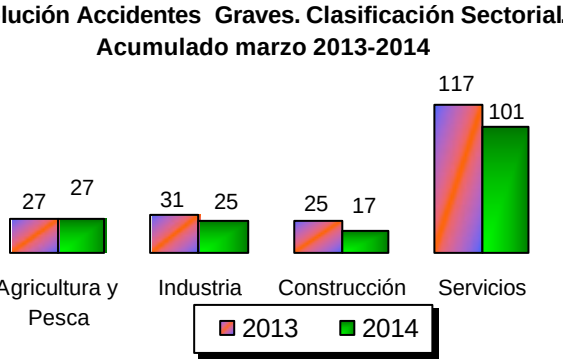

6

Evolución Accidentes Mortales. Clasificación Sectorial. Acumulado marzo 2013-2014

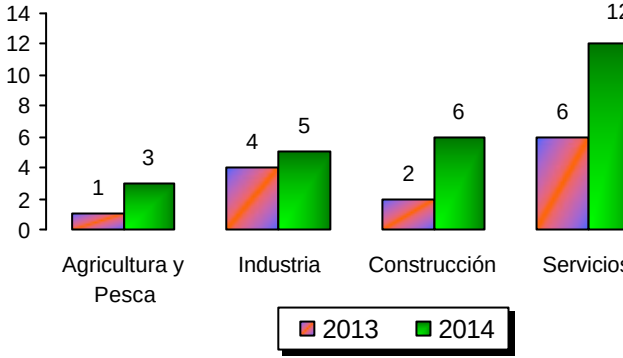

Con la financiación de

FUNDACIÓN PARA LA PREVENCIÓN DE RIESGOS LABORALES

Análisis de la Evolu
en Jornada de trabajo
Acumulado Marzo 201

El sector de Agricultura y Pesca, gl
35,05%.. Hay que destacar el desorbi

Leves	
Graves	
Mortales	
TOTAL	

olución de la accidentalida
io en Andalucía.
013-2014

globalmente considerado, ha experimentado u

orbitado incremento de los accidentes mortales,

Agricultura y Pesca	
2013	
2.066	
27	
1	
2.094	

Variaciones Interanuales Sector Agricultura y Pesca
Acumulado marzo 2013-2014

dad con baja

o un **aumento** en el número de accidentes
es, reflejado en un **200,00%**

	2014
	2.798
	27
	3
	2.828

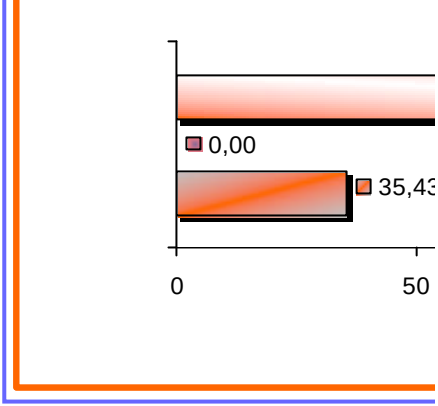
0,00
35,43
0
50


5,43
50
100
150
20
Leves
Graves
Mortales

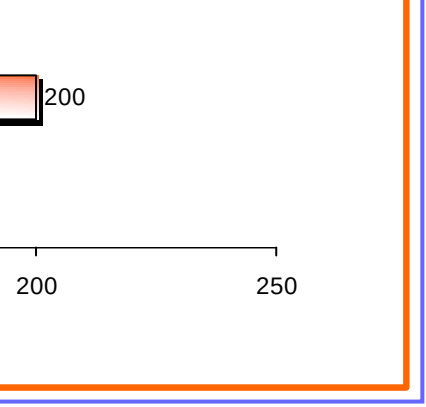

Con la financiación de

FUNDACIÓN PARA LA PREVENCIÓN DE RIESGOS LABORALES

Análisis de la Evolu
en Jornada de trabajo
Acumulado Marzo 20

En el sector Industria, son los acc
accidentes graves, los únicos que

Leves	
Graves	
Mortales	
TOTAL	

olución de la accidentalida
jo en Andalucía.
2013-2014

accidentes mortales los que más crecen (25,00%

que decrecen en –19,35%

Industria		
	2013	
	2.328	
	31	
	4	
	2.363	

Variaciones Interanuales Sector Industria
Acumulado marzo 2013-2014

dad con baja

00%) seguido de los leves 2,32% . Siendo los

	2014
	2.382
	25
	5
	2.412

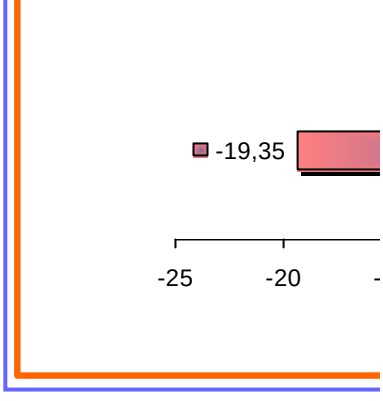
-19,35
-25
-20

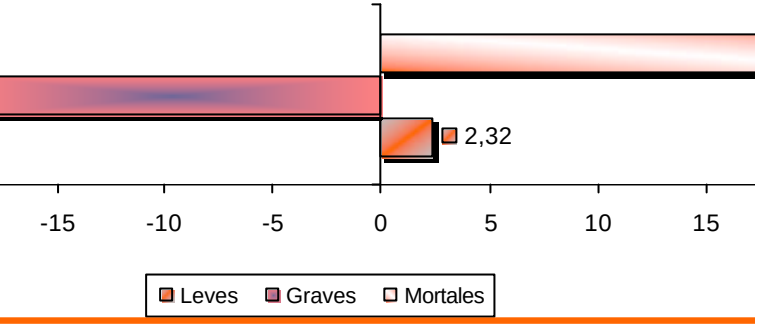
2,32
-15
-10
-5
0
5
10
15
Leves
Graves
Mortales

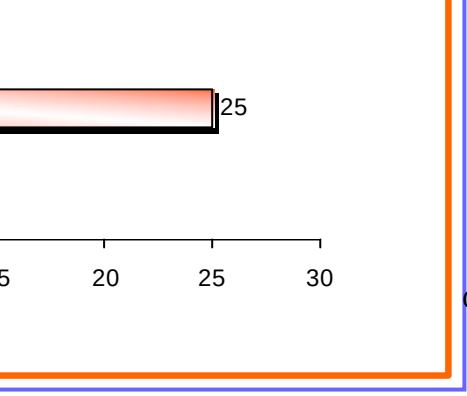

Con la financiación de

FUNDACIÓN PARA LA PREVENCIÓN DE RIESGOS LABORALES

Análisis de la Evolu
en Jornada de trabajo
Acumulado Marzo 201

El sector de Construcción, ha exp
dad de los accidentes acaecidos
% , los leves con 4,13% y los únic

Leves	
Graves	
Mortales	
TOTAL	

olución de la accidentalida
jo en Andalucía.
013-2014

experimentado un incremento total de 3,80%% (1

dos en el sector, son los accidentes mortales, l

nicos que consiguen disminuir son los graves –3

Construcción		
	2013	
	1.524	
	25	
	2	
	1.551	

Variaciones Interanuales Sector Construcción
Acumulado marzo 2013-2014

dad con baja

% (1.551 a 1.610). Si analizamos la grave-

s, los mas alarmantes en número 200,00

–32,00%

	2014
	1.587
	17
	6
	1.610

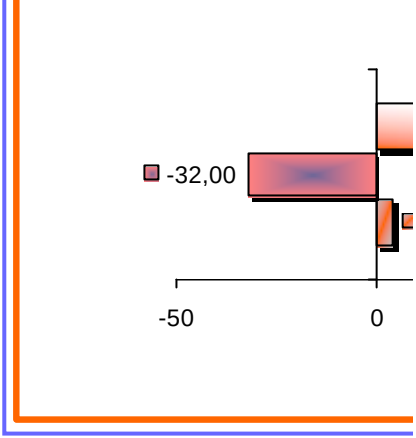
-32,00
-50
0


4,13
0
50
100
150
Leves
Graves
Mortales

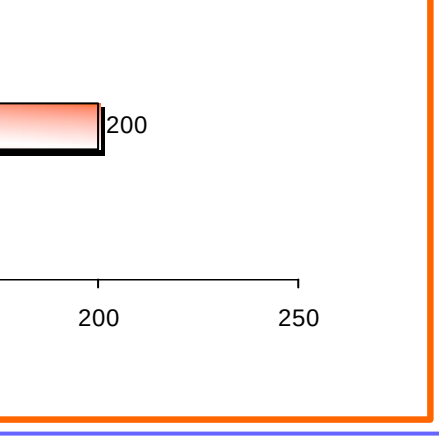

Con la financiación de

FUNDACIÓN PARA LA PREVENCIÓN DE RIESGOS LABORALES

Análisis de la Evolu
en Jornada de trabajo
Acumulado Marzo 201

El sector Servicios, ha experimen
guen siendo los accidentes mort
leves con un 8,09%

Leves	
Graves	
Mortales	
TOTAL	

olución de la accidentalida
jo en Andalucía.
013-2014

mentado un **aumento** global de la tasa de siniestra
ortales, los que han experimentado un mayor in

Servicios	
2013	
9.553	
117	
6	
9.676	

Variaciones Interanuales Sector Servicios
Acumulado marzo 2013-2014

dad con baja

stralidad del 7,89% (de 9.676 a 10.439). Si-
r incremento con un 100% , seguido de los

2014
10.326
101
12
10.439

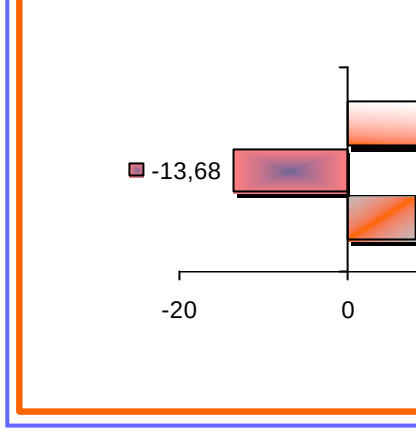
-13,68
-20
0


8,09
20
40
60
80
Leves
Graves
Mortales

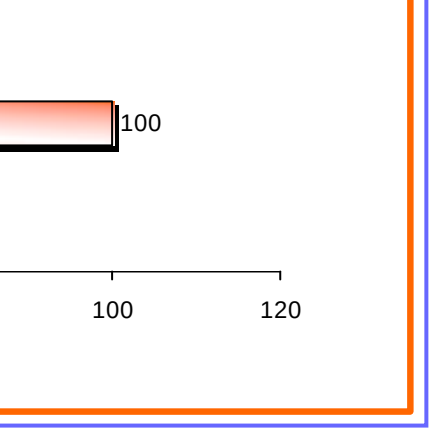

Con la financiación de

FUNDACIÓN PARA LA PREVENCIÓN DE RIESGOS LABORALES

Análisis de la Evolu
en Jornada de trabajo
Acumulado Marzo 201

Por lo que respecta a las variacion
aumento global en la evolución d
descenso.

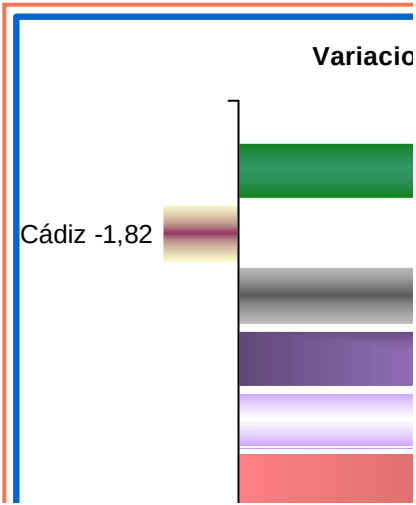

olución de la accidentalida
jo en Andalucía.
013-2014

iones provinciales en número de accidentes, tod
n de la accidentalidad con baja en jornada de t

aciones Interanuales. Clasificación Provincial.
Acumulado marzo 2013-2014

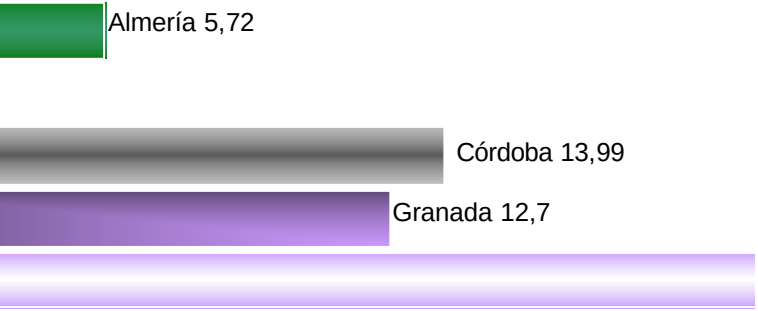

dad con baja

todas las provincias , han experimentado un
e trabajo, excepto Cádiz que ha sufrido un



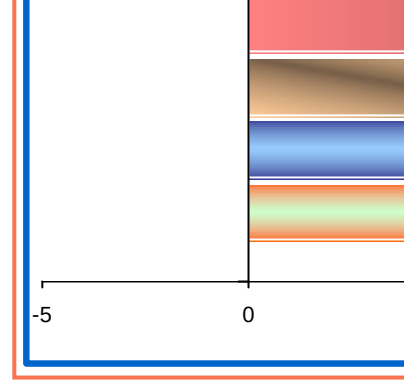
-5
0


Málaga 8,11
Sevilla 9,42
Andalucía 10,23
5
10
15
20

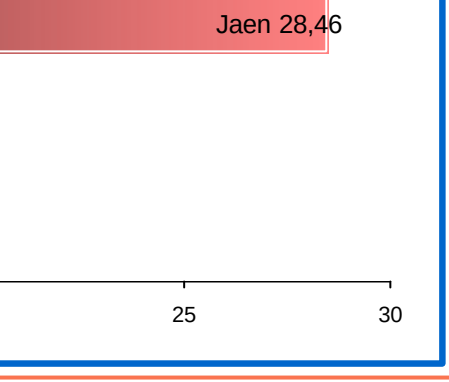

Con la financiación de

FUNDACIÓN PARA LA PREVENCIÓN DE RIESGOS LABORALES

Análisis de la Evolu
en Jornada de trabajo
Acumulado Marzo 201

En relación a los accidentes mortale
año anterior de un 100,00% (de 1
200,00% seguido de Cádiz con 100,0

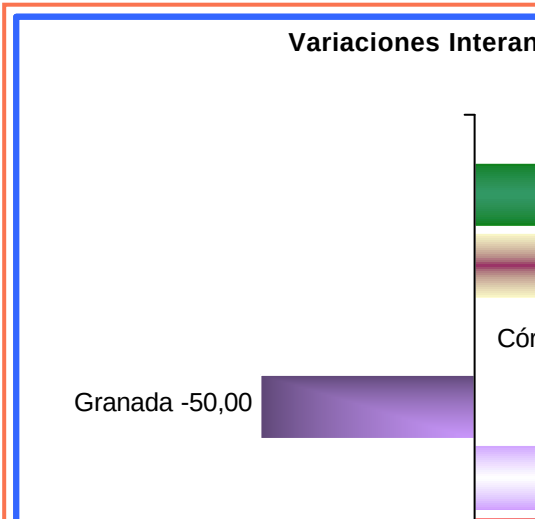

olución de la accidentalida
jo en Andalucía.
013-2014

tales por provincias, en el total de Andalucía, se
e 13 a 26) Es preocupante el incremento sufrid
00,00%

eranuales. Clasificación Provincial. Accidentes mortales
Acumulado marzo 2013-2014



dad con baja

se reseña un fuerte **incremento** respecto al
frido en la provincia de Huelva y Jaén con



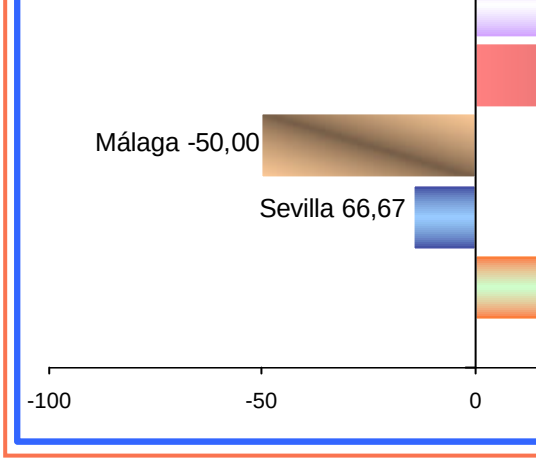
Málaga -50,00
Sevilla 66,67
-100
-50
0

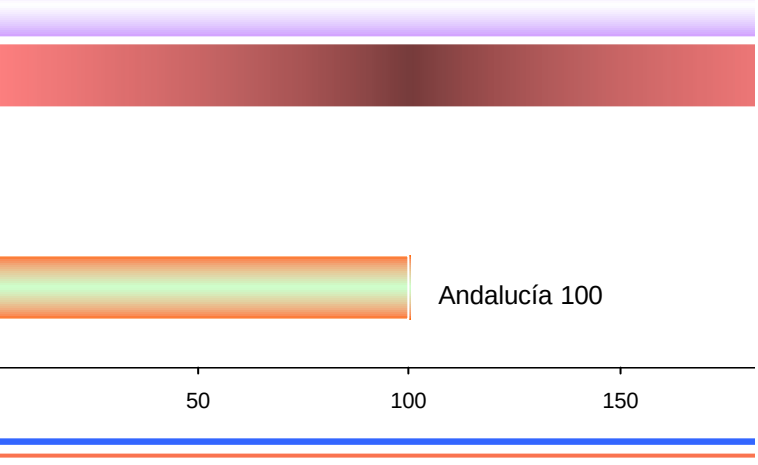
Andalucía 100
50
100
150

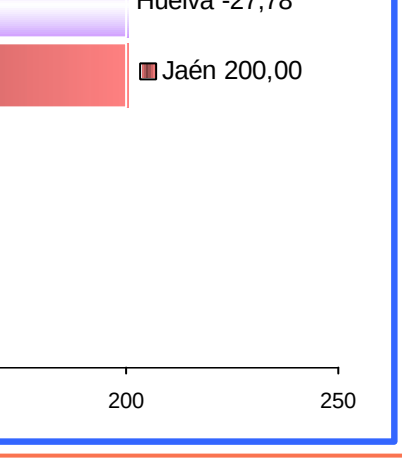

Con la financiación de

FUNDACIÓN PARA LA PREVENCIÓN DE RIESGOS LABORALES

Análisis de la Evolu
en Jornada de trabajo
Acumulado Marzo 20

El análisis de los accidentes grav
nada la que ha sufrido el mayor i



olución de la accidentalida
jo en Andalucía.
2013-2014

raves por provincias, ha supuesto un descenso d

or incremento de todas 10,00%. Todas las demás

nes Interanuales. Clasificación Provincial. Accidentes graves
Acumulado marzo 2013-2014

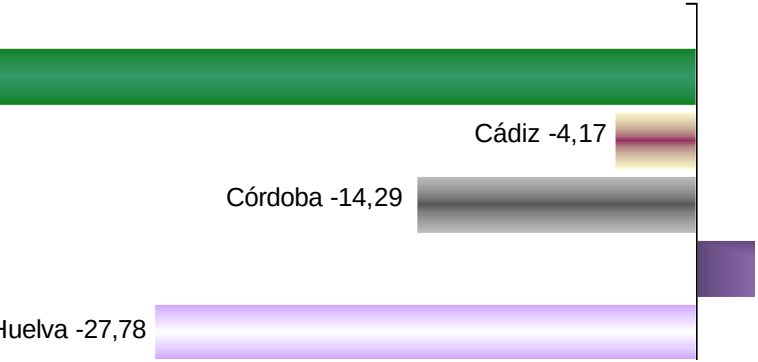

dad con baja

so del –15,00%. Ha sido la provincia de Gra-
más consiguen disminuir el porcentaje.

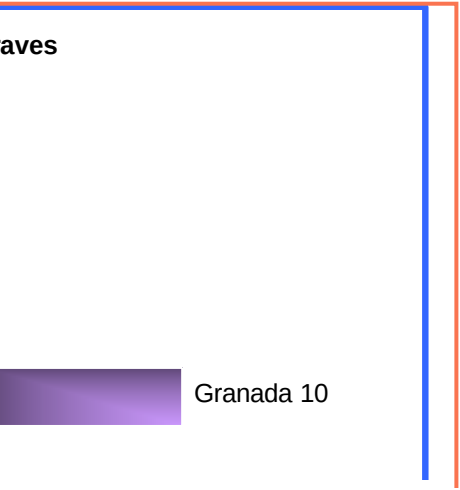

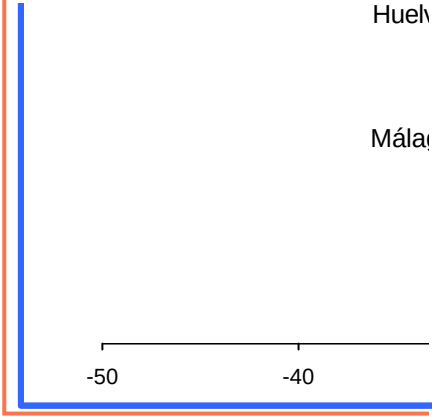
Huelv
Mála
-50
-40

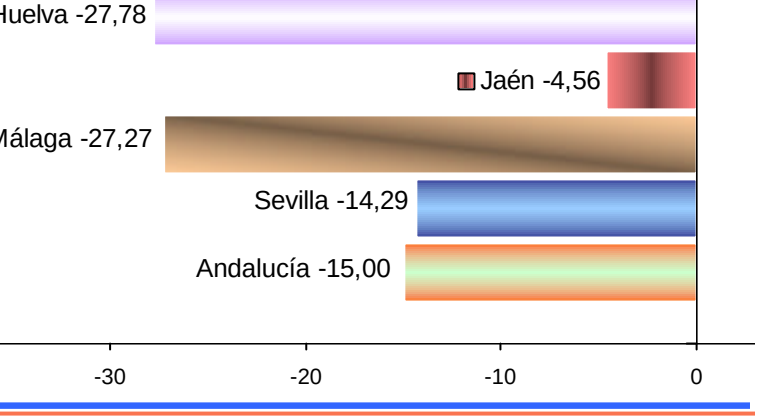
Huelva -27,78
Jaén -4,56
Málaga -27,27
Sevilla -14,29
Andalucía -15,00
-30
-20
-10
0

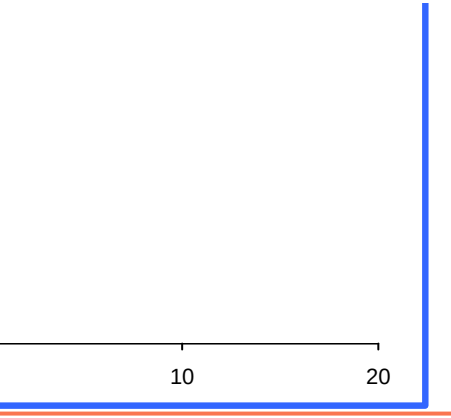

Con la financiación de

FUNDACIÓN PARA LA PREVENCIÓN DE RIESGOS LABORALES

Análisis de la Evolu
en Jornada de trabajo
Acumulado Marzo 201

El análisis de los accidentes l
accidentes, destacando Jaén

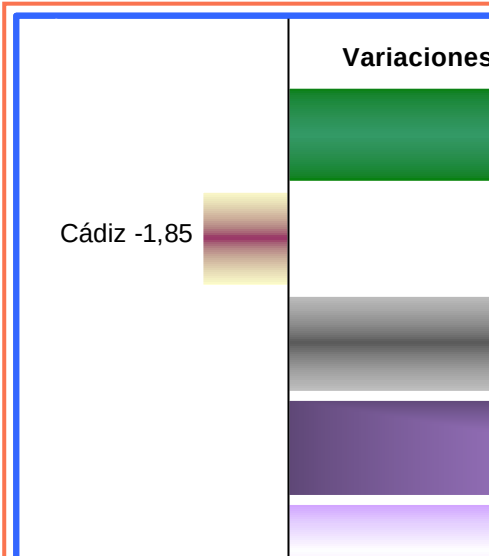

olución de la accidentalida
jo en Andalucía.
013-2014

es leves por provincias, se refleja que ha aument
én como la que más ha crecido. La única que ha

ones Interanuales. Clasificación Provincial. Accidentes leves
Acumulado marzo 2013-2014

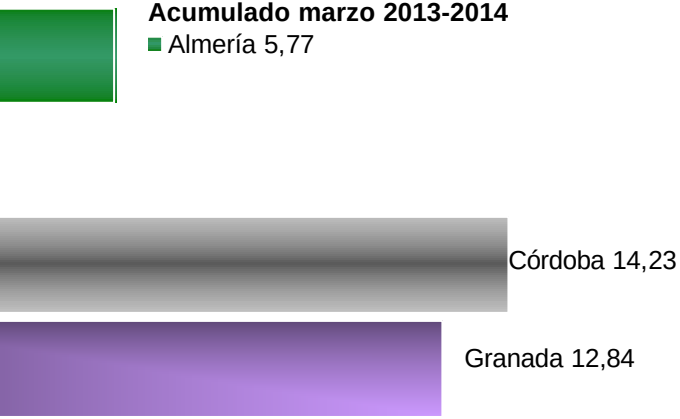

dad con baja

entado en todas las provincias éste tipo de

ha descendido es Cádiz (-1,85%)

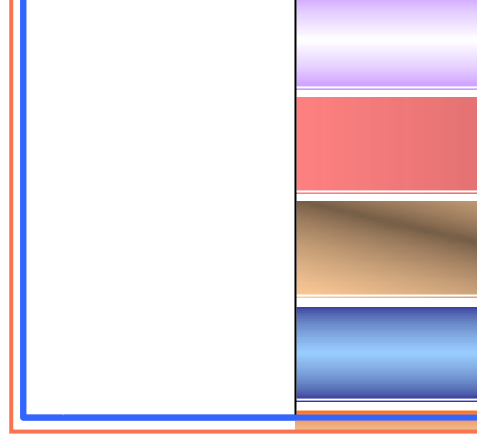

Málaga 8,74

Sevilla 9,60

Andalucía 110,48

Huelva 22,34

Jaén 28,96

Con la financiación de

FUNDACIÓN PARA LA PREVENCIÓN DE RIESGOS LABORALES

Análisis de la Evolu

en Jornada de trabajo

Acumulado Marzo 201

A

olución de la accidentalida
jo en Andalucía.
013-2014

Anexos Provinc

Anexos Provincial

dad con baja

Andalucía

ciales

ales

15

Con la financiación de

FUNDACIÓN PARA LA PREVENCIÓN DE RIESGOS LABORALES

Análisis de la Evolu
en Jornada de trabajo
Acumulado Marzo 201

Variaciones I Acu	
Leves	
Graves	
Mortales	
TOTAL	

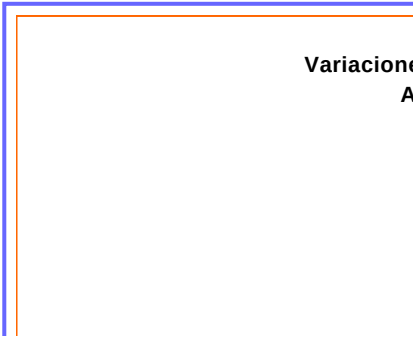

olución de la accidentalida
jo en Andalucía.
013-2014

es Interanuales Provincia de Almería. cumulado Marzo 2013-2014	
2013	2
1.665	1.
9	
3	
1.677	1.

ciones Interanuales Provincia de Almería
Acumulado marzo 2013-2014

dad con baja

2014
1.761
5
7
1.773

Almeria

Almeria

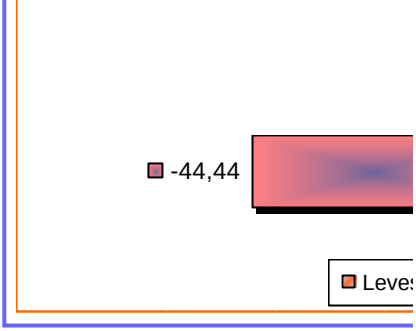
-44,44
Leves

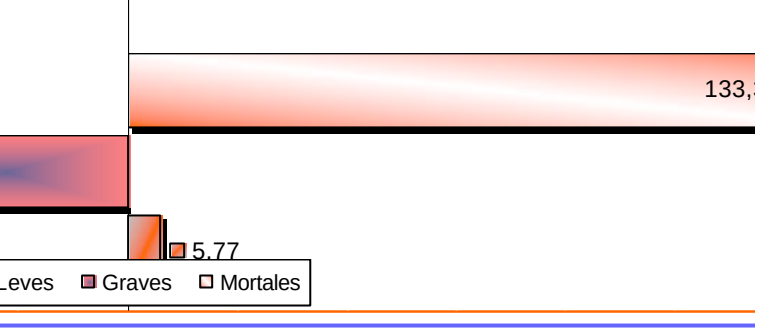
133,
5.77
Leves
Graves
Mortales

133,33

Con la financiación de

FUNDACIÓN PARA LA PREVENCIÓN DE RIESGOS LABORALES

Análisis de la Evolu
en Jornada de trabajo
Acumulado Marzo 201

Variaciones I Acum	
Leves	
Graves	
Mortales	
TOTAL	

olución de la accidentalida
jo en Andalucía.
013-2014

es Interanuales Provincia de Cádiz. umulado marzo 2013-2014	
2013	20
2.222	2.1
24	
1	
2.247	2.2



dad con baja

2014
2.181
23
2
2.206

Cádiz

Cádiz

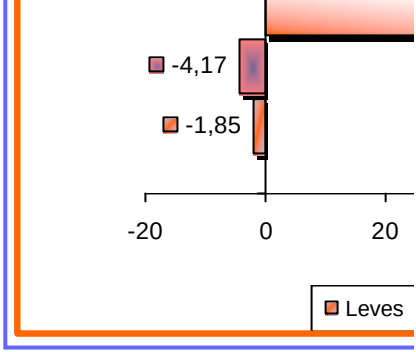
-4,17
-1,85
-20
0
20
Leves

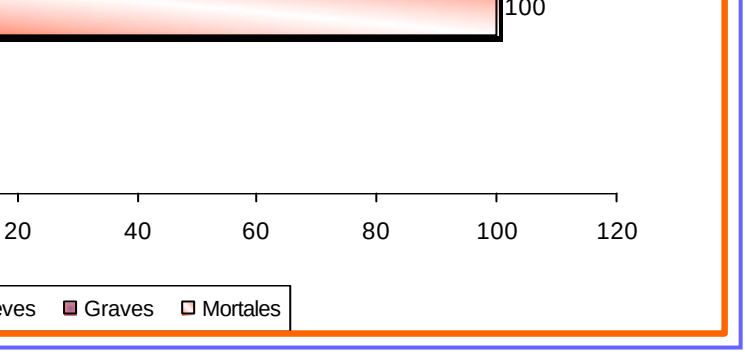
100
20
40
60
80
100
120
eves
Graves
Mortales

Con la financiación de

FUNDACIÓN PARA LA PREVENCIÓN DE RIESGOS LABORALES

Análisis de la Evolu
en Jornada de trabajo
Acumulado Marzo 201

Variaciones In Acum	
Leves	
Graves	
Mortales	
TOTAL	

olución de la accidentalida
jo en Andalucía.
013-2014

s Interanuales Provincia de Córdoba cumulado marzo 2013-2014	
2013	20
1.659	1.8
28	
0	
1.687	1.9



dad con baja

2014
1.895
24
4
1.923

Córdoba

Córdoba

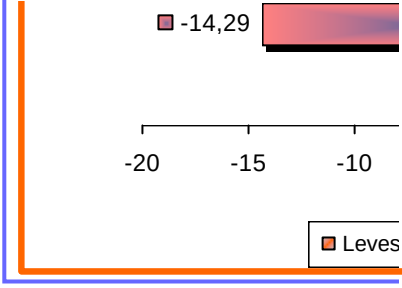
-14,29
-20
-15
-10
Leves

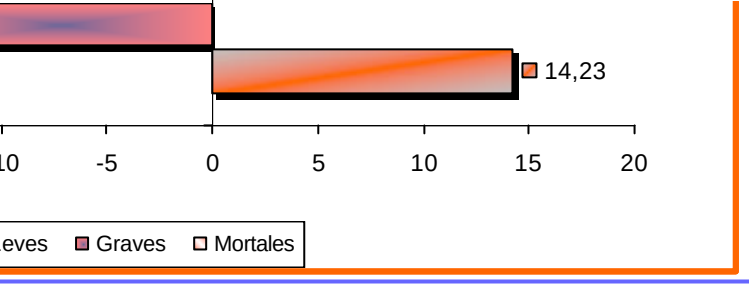
14,23
10
-5
0
5
10
15
20
eves
Graves
Mortales

Con la financiación de

FUNDACIÓN PARA LA PREVENCIÓN DE RIESGOS LABORALES

Análisis de la Evolu
en Jornada de trabajo
Acumulado Marzo 201

Variaciones I Acu	
Leves	
Graves	
Mortales	
TOTAL	

olución de la accidentalida
jo en Andalucía.
013-2014

es Interanuales Provincia de Granada. Acumulado marzo 2013-2014	
2013	2
1.246	1
20	
2	
1.268	1

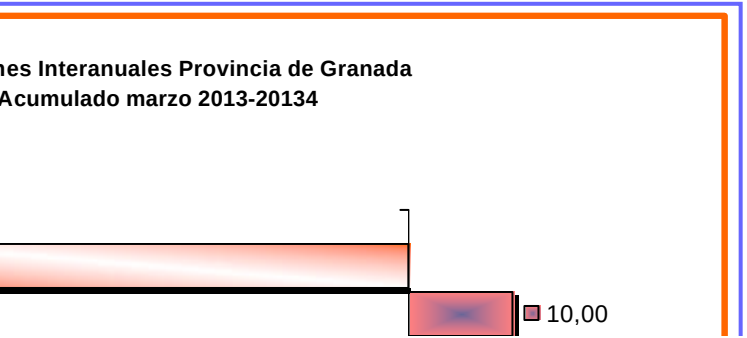

dad con baja

2014
1.406
22
1
1.429

Granada

Granada

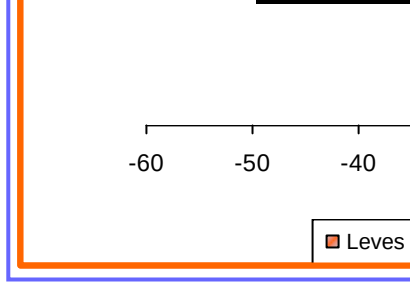
-60
-50
-40
Leves

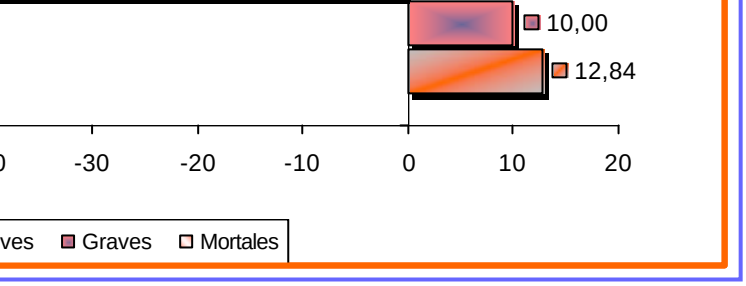
10,00
12,84
-30
-20
-10
0
10
20
ves
Graves
Mortales

Con la financiación de

FUNDACIÓN PARA LA PREVENCIÓN DE RIESGOS LABORALES

Análisis de la Evolu
en Jornada de trabajo
Acumulado Marzo 20

Variaciones Acu	
Leves	
Graves	
Mortales	
TOTAL	

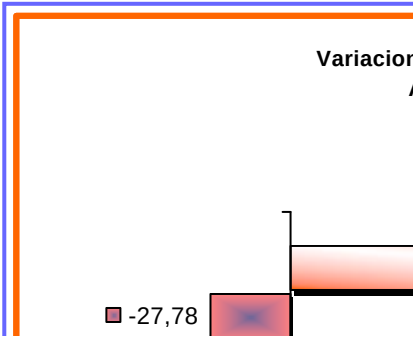

olución de la accidentalida
jo en Andalucía.
2013-2014

nes Interanuales Provincia de Huelva. Acumulado marzo 2012-2013	
2013	2
1.155	1
18	
1	
1.174	1

aciones Interanuales Provincia de Huelva
Acumulado marzo 2013-2014

dad con baja

2014
1.413
13
3
1.429

Huelva

Huelva

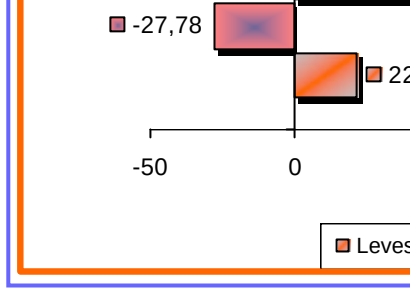
-27,78
22
-50
0
Leves

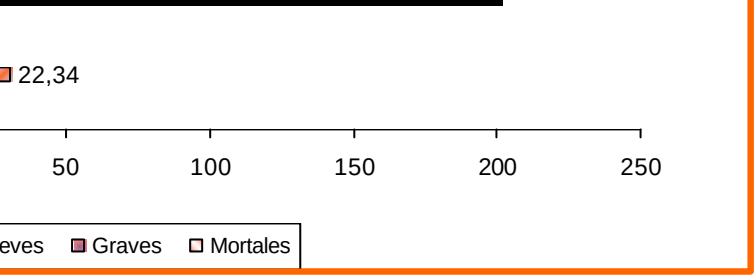
22,34
50
100
150
200
250
eves
Graves
Mortales

Con la financiación de

FUNDACIÓN PARA LA PREVENCIÓN DE RIESGOS LABORALES

Análisis de la Evolu
en Jornada de trabajo
Acumulado Marzo 201

Variaciones Acum	
Leves	
Graves	
Mortales	
TOTAL	



olución de la accidentalida
jo en Andalucía.
013-2014

nes Interanuales Provincia de Jaén. cumulado marzo 2013-2014	
2013	20
1.105	1.4
22	
1	
1.128	1.4



dad con baja

2014
1.425
21
3
1.449

es
s

Jaén

Jaén

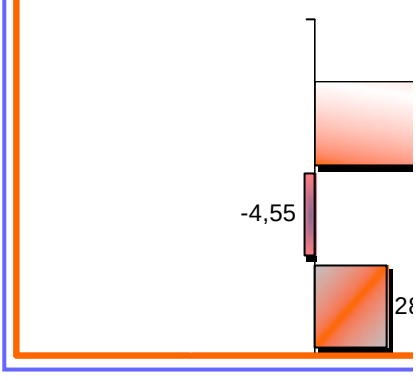
-4,55
28

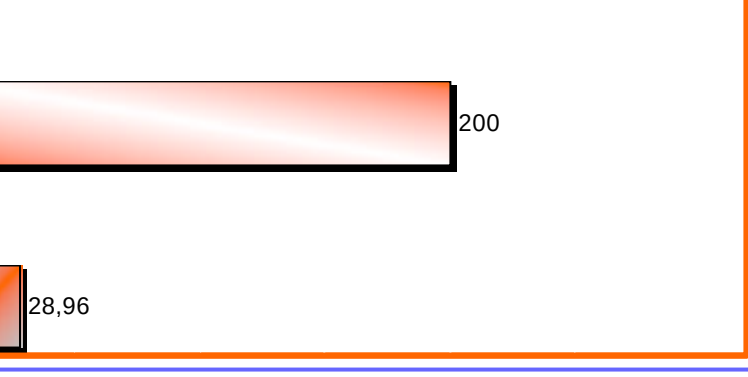
200
28,96

Con la financiación de

FUNDACIÓN PARA LA PREVENCIÓN DE RIESGOS LABORALES

Análisis de la Evolu

en Jornada de trabajo

Acumulado Marzo 201

Variaciones Acu	
Leves	
Graves	
Mortales	
TOTAL	

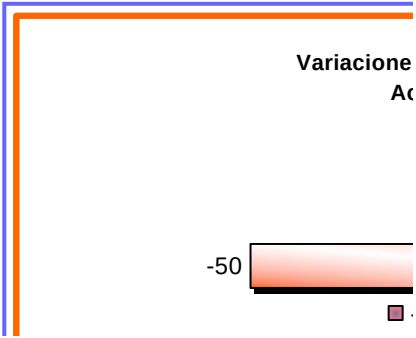

olución de la accidentalida
jo en Andalucía.
013-2014

nes Interanuales Provincia de Málaga. Acumulado marzo 2013-2014	
2013	2
2.690	2
44	
2	
2.736	2



dad con baja

2014
2.925
32
1
2.958

Málaga

Málaga

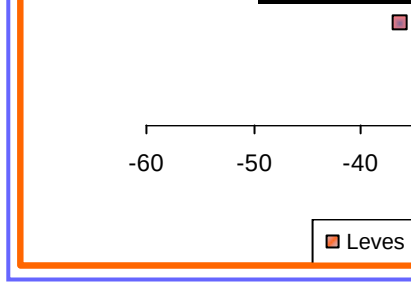
-60
-50
-40
Leves

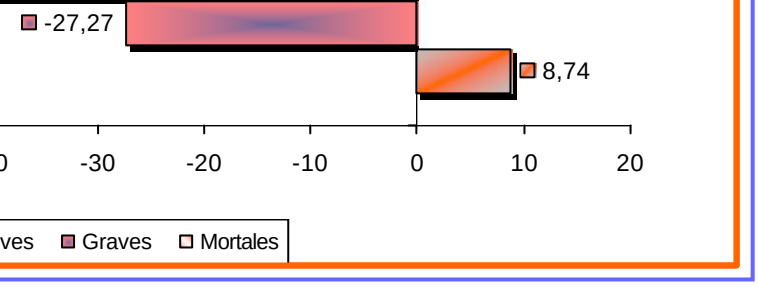
-27,27
8,74
-30
-20
-10
0
10
20
ves
Graves
Mortales

Con la financiación de

FUNDACIÓN PARA LA PREVENCIÓN DE RIESGOS LABORALES

Análisis de la Evolu
en Jornada de trabajo
Acumulado Marzo 201

Variacion	
	A
Leves	
Graves	
Mortales	
TOTAL	

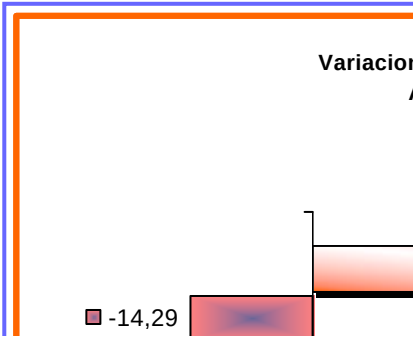

olución de la accidentalida
jo en Andalucía.
013-2014

iones Interanuales Provincia de Sevilla. Acumulado marzo 2013-2014	
2013	
3.729	
35	
3	
3.767	

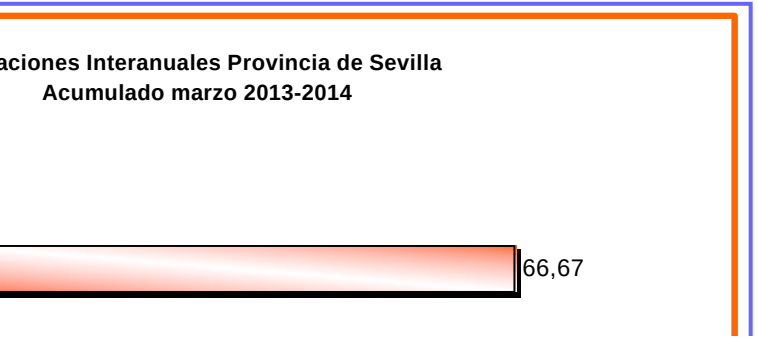

dad con baja

2014
4.087
30
5
4.122

Sevilla

Sevilla

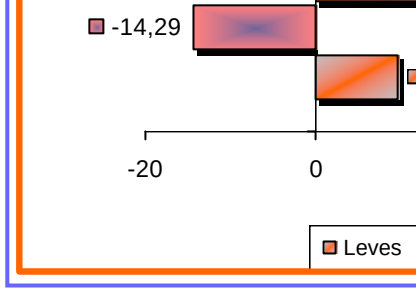
-14,29
-20
0
Leves

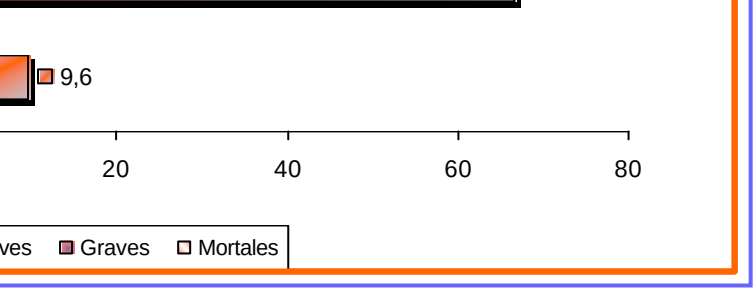
9,6
20
40
60
80
ves
Graves
Mortales

Con la financiación de

FUNDACIÓN PARA LA PREVENCIÓN DE RIESGOS LABORALES