

Análisis de la evolución de la Siniestralidad laboral en Andalucía





Análisis de la Evolución de la accidentalidad con baja en Jornada de trabajo en Andalucía. Acumulado Febrero 2015-2016

En Andalucía, durante el mes de febrero, se han producido **10** accidentes mortales, a los que hay que añadirles **3** in itinere. En relación al mes de febrero de 2.015, se refleja un aumento de la siniestralidad global, concretamente un **20%**. Son los accidentes **leves (20%)** los que más aumentan nuevamente. Los **mortales** lo hacen también en un **38%**.

Todos los sectores aumentan los índices de siniestralidad, globalmente considerada, siendo el sector Agrario de nuevo quien presenta un mayor aumento.

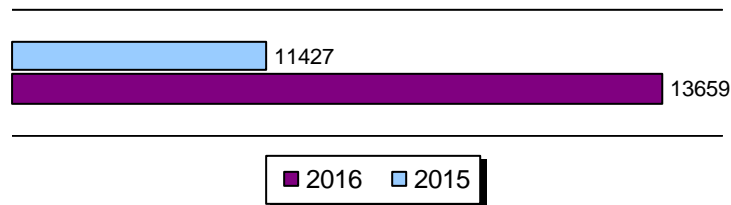
Desde un punto de vista provincial es la de Jaén, la que aumente de forma impactante **(un 200%) el número de accidentes mortales.**

Los datos utilizados, han sido suministrados por la Dirección General e Seguridad y Salud Laboral. Servicio de Gestión, Autorizaciones y Estadísticas de la Junta de Andalucía. Consejería de Empleo, Empresa y Comercio. Actualizado por DELTA a fecha 09/03/2016. Datos susceptibles de modificación.

Análisis de la Evolución de la accidentalidad con baja en Jornada de trabajo en Andalucía. Acumulado Febrero 2015– 2016

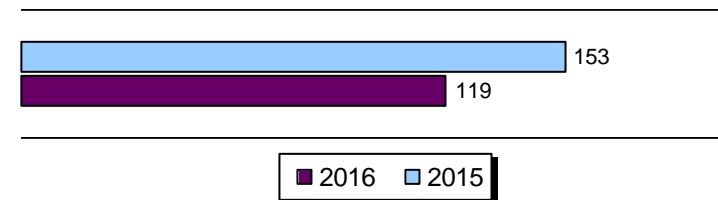
La cifra de **accidentes de trabajo con baja** en Andalucía ha sido de **13.659** lo que ha supuesto un aumento con respecto al año anterior del **20%**

Accidentalidad con baja en jornada de trabajo en Andalucía
Acumulado febrero 2015-2016



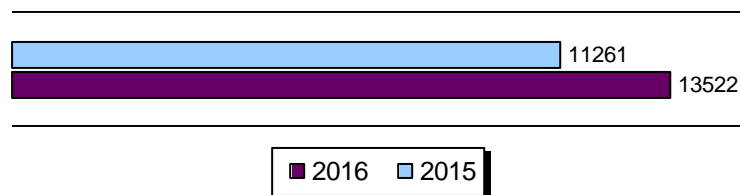
Disminuyen los **accidentes graves** en un **22%** con respecto al año anterior .

Accidentes Graves con baja en jornada de trabajo en Andalucía
Acumulado febrero 2015-2016



Considerando la **gravedad de la lesión**, se observa un **aumento de los accidentes leves** en un **20%** .

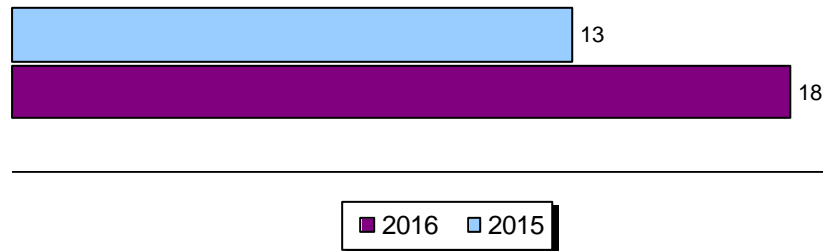
Accidentes Leves con baja en jornada de trabajo en Andalucía
Acumulado febrero 2015-2016



Análisis de la Evolución de la accidentalidad con baja en Jornada de trabajo en Andalucía. Acumulado Febrero 2015-2016

Los **accidentes mortales** experimentan un ascenso con respecto al mismo mes del año anterior del **38%**.

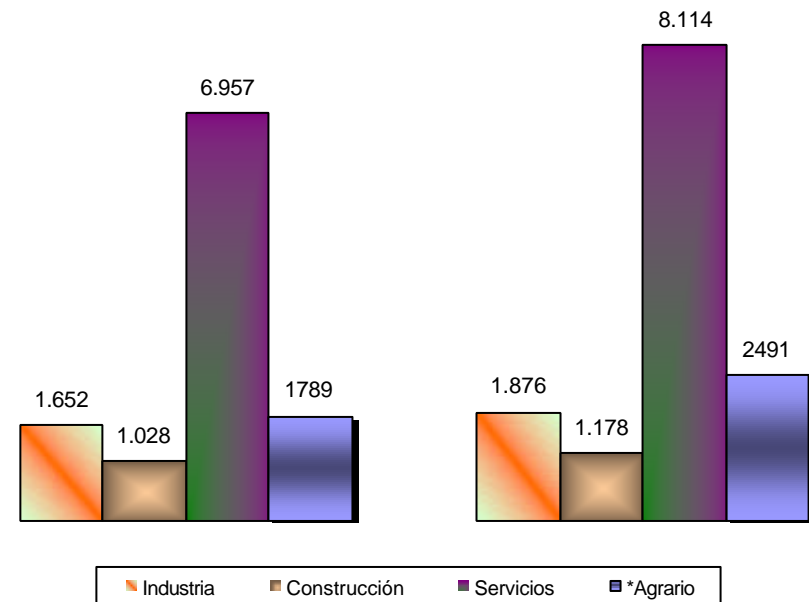
Accidentes Mortales en jornada de trabajo en Andalucía
Acumulado febrero 2015-2016



Es necesario destacar que estos datos se refieren sólo a los accidentes mortales acaecidos en jornada laboral, a los que habría que añadir los fallecimientos registrados **“in itinere”**. En el mes de febrero se ha producido **3** accidente de este tipo, concretamente en las provincias de Granada, Jaén y Sevilla.

Los sectores de Industria y Servicios ven incrementados el número de accidentes mortales, con respecto al mismo mes del 2015 a excepción del sector Agrario que experimenta un descenso del 50%. La siniestralidad globalmente considerada sufre una tendencia al alza.

Evolución del total de la accidentalidad en Andalucía.
Clasificación Sectorial.
Acumulado febrero 2015-2016

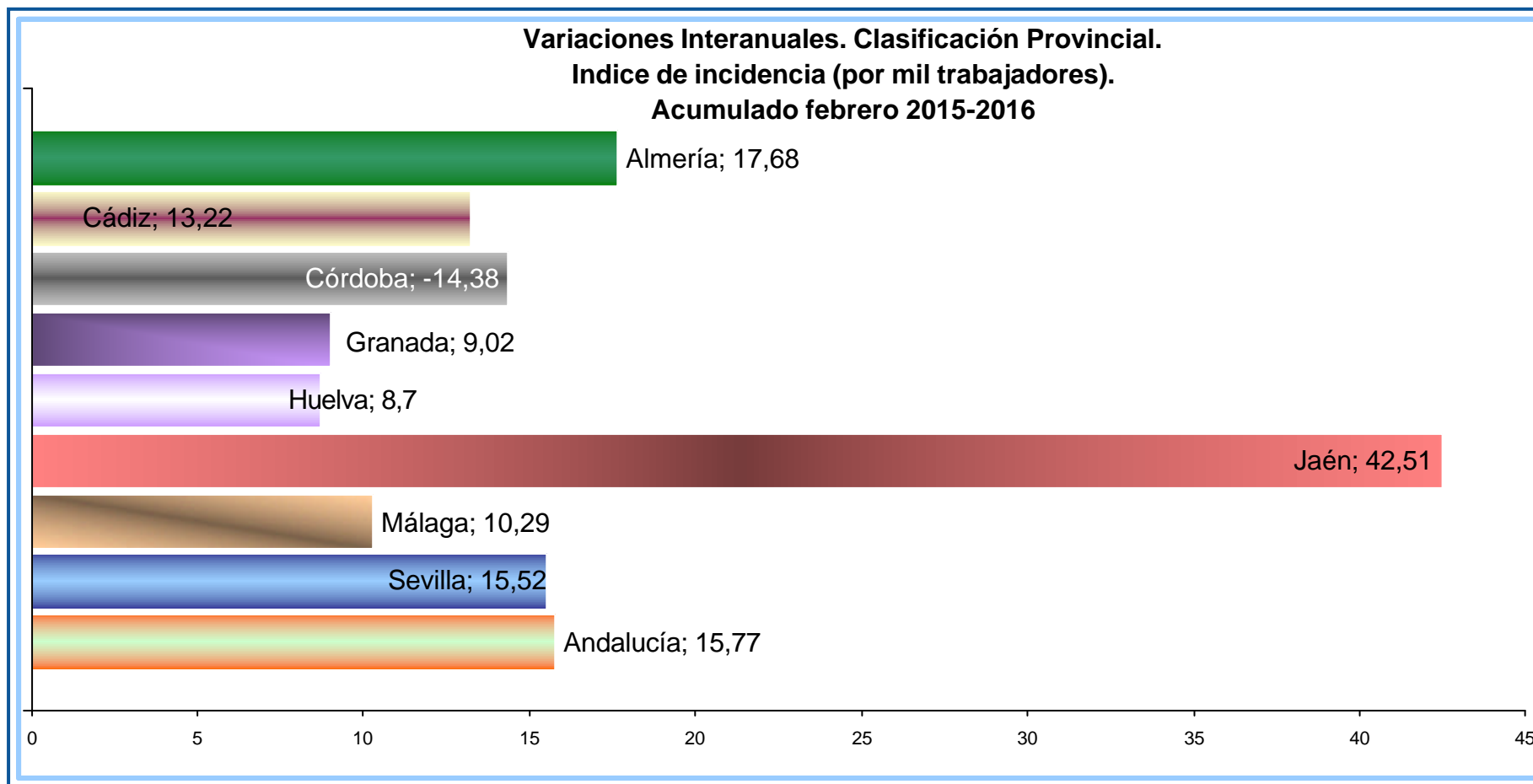


Análisis de la Evolución de la accidentalidad con baja en Jornada de trabajo en Andalucía.

Acumulado Febrero 2015-2016

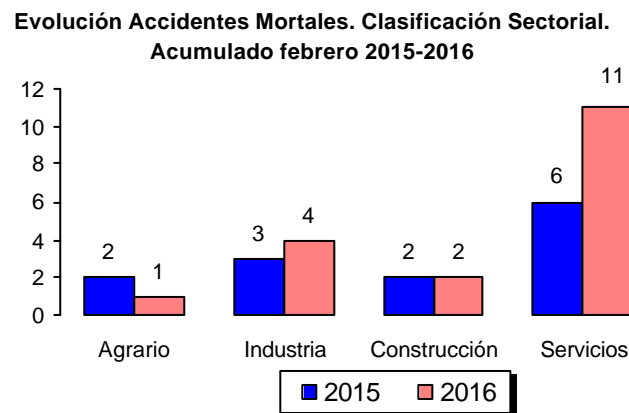
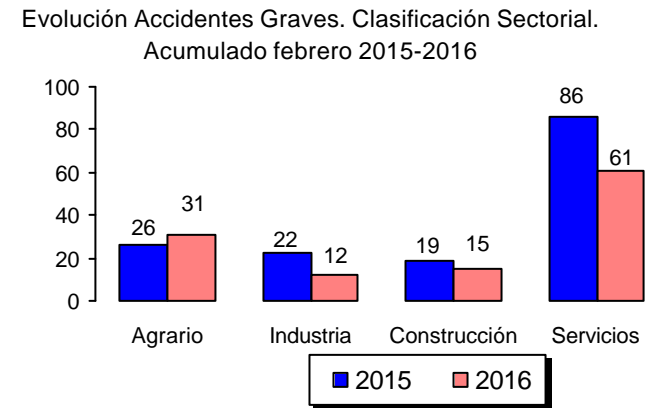
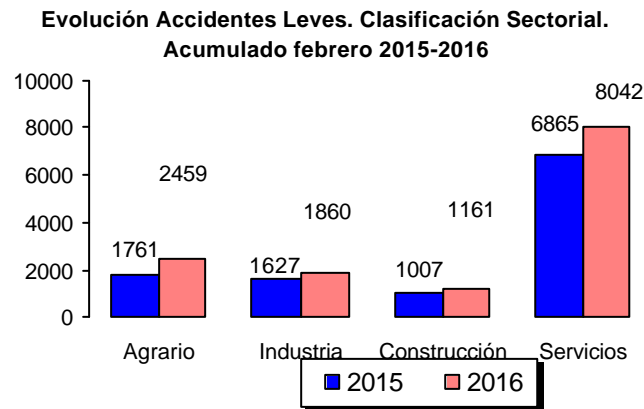


Por lo que respecta a las variaciones provinciales en el índice de incidencia, prácticamente todas las provincias experimentan nuevamente un aumento.



Análisis de la Evolución de la accidentalidad con baja en Jornada de trabajo en Andalucía. Acumulado Febrero 2015-2016

Agrupando Sectores y Gravedad de la Lesión, subrayar que los accidentes mortales aumentan de forma espectacular en el sector Servicios, concretamente en un 83% con respecto al mismo periodo de 2015.



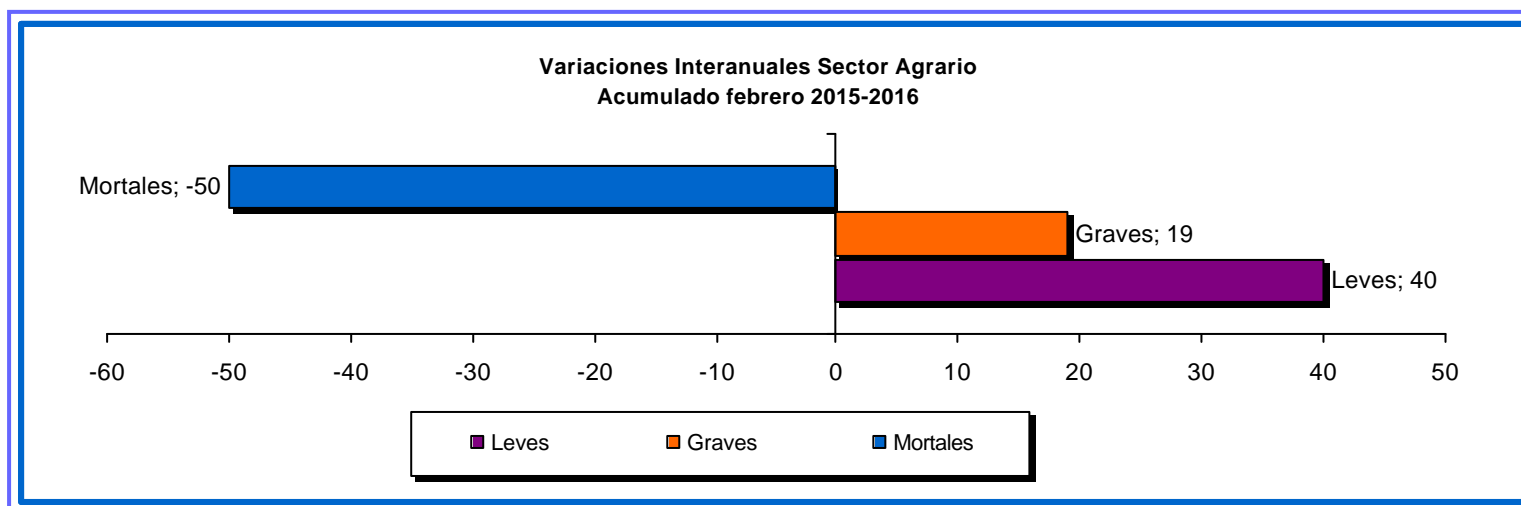
Análisis de la Evolución de la accidentalidad con baja en Jornada de trabajo en Andalucía.

Acumulado Febrero 2015-2016



El sector de **Agrario** globalmente considerado, es el que ha experimentado una mayor disminución de la siniestralidad, concretamente del **39%**.

| Agrario | | |
|--------------|--------------|--------------|
| | 2015 | 2016 |
| Leves | 1.761 | 2.459 |
| Graves | 26 | 31 |
| Mortales | 2 | 1 |
| TOTAL | 1.789 | 2.491 |



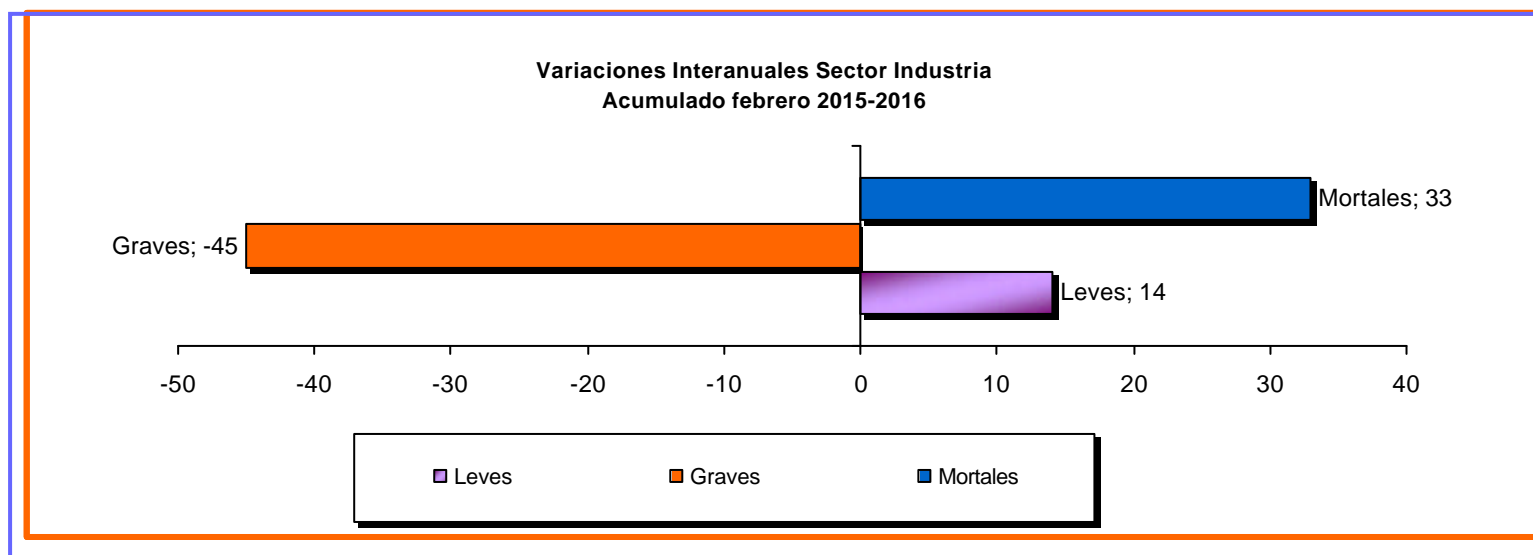
Análisis de la Evolución de la accidentalidad con baja en Jornada de trabajo en Andalucía.

Acumulado Febrero 2015-2016



En el sector **Industria**, experimenta un aumento en el número de accidentes mortales, mientras los graves descienden.

| Industria | | |
|-----------|-------|-------|
| | 2015 | 2016 |
| Leves | 1.627 | 1.860 |
| Graves | 22 | 12 |
| Mortales | 3 | 4 |
| TOTAL | 1.652 | 1.876 |



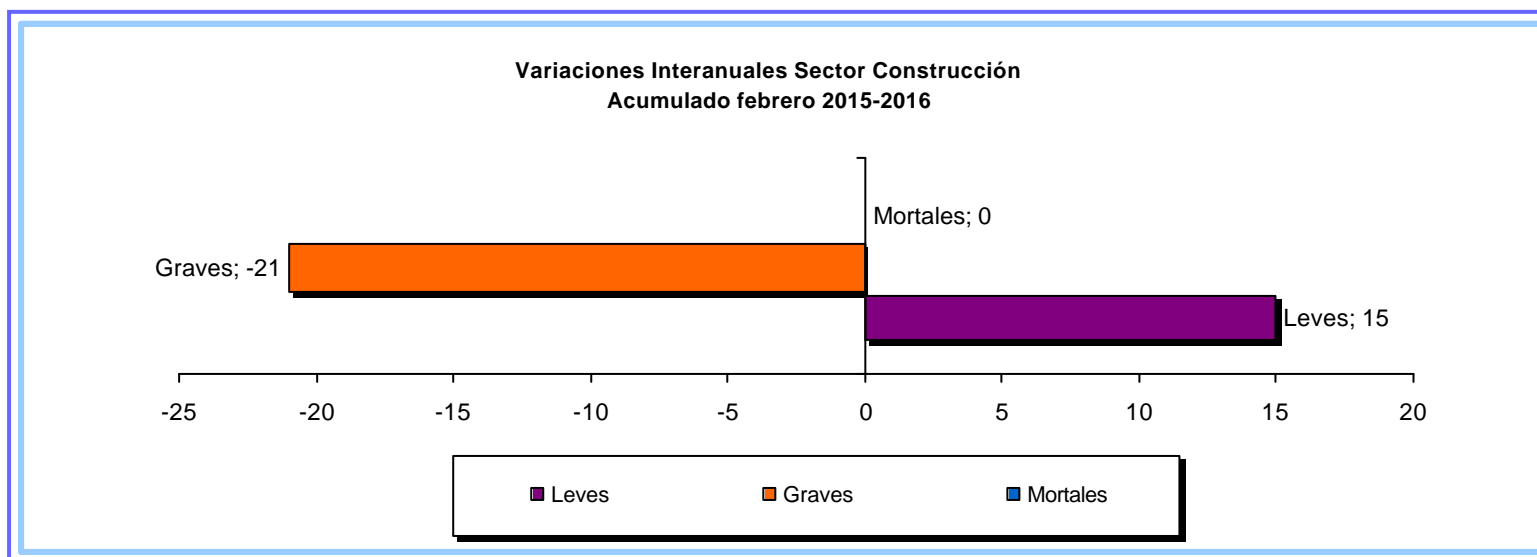
Análisis de la Evolución de la accidentalidad con baja en Jornada de trabajo en Andalucía.

Acumulado Febrero 2015-2016



En el sector **Construcción** aumentan los accidentes leves, mientras los graves disminuyen en un 21%.

| Construcción | | |
|--------------|-------|-------|
| | 2015 | 2016 |
| Leves | 1.007 | 1.161 |
| Graves | 19 | 15 |
| Mortales | 2 | 2 |
| TOTAL | 1.028 | 1.178 |

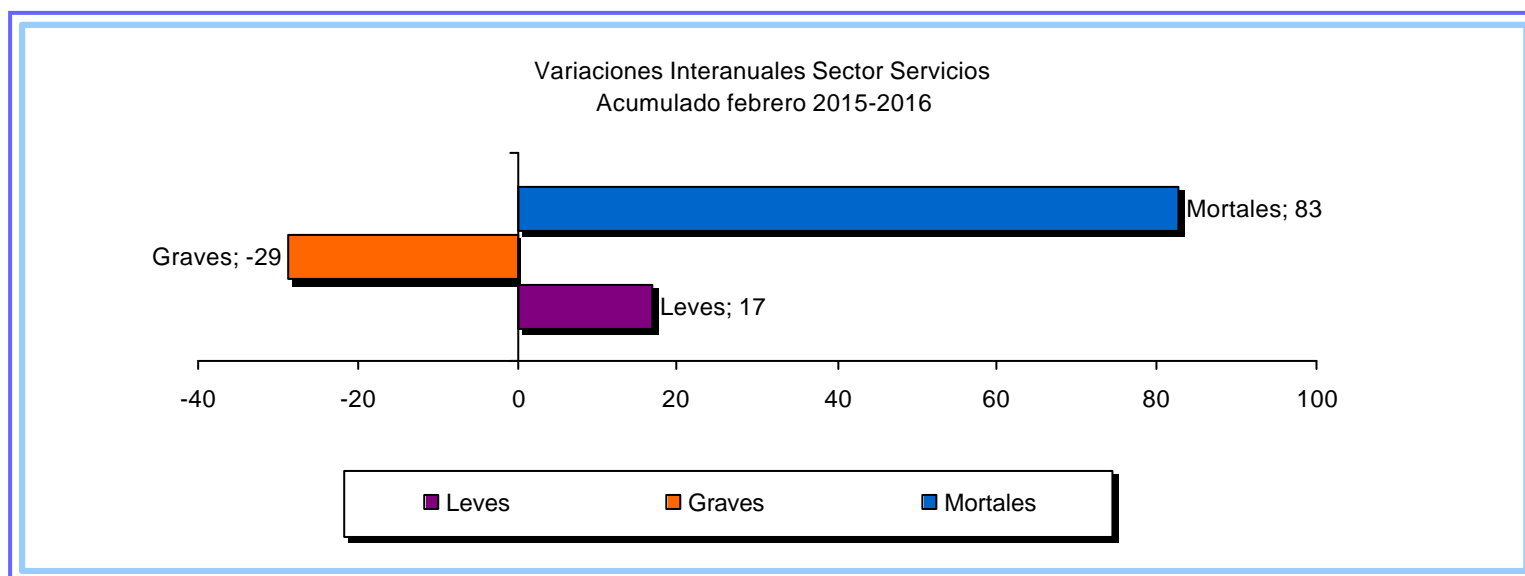


Análisis de la Evolución de la accidentalidad con baja en Jornada de trabajo en Andalucía. Acumulado Febrero 2015-2016



En el sector **Servicios** todas las modalidades de accidentes aumentan su porcentaje, excepto los graves. Los mortales se incrementan nuevamente.

| Servicios | | |
|-----------------|--------------|--------------|
| | 2015 | 2016 |
| Leves | 6.865 | 8.042 |
| Graves | 86 | 61 |
| Mortales | 6 | 11 |
| TOTAL | 6.957 | 8.114 |

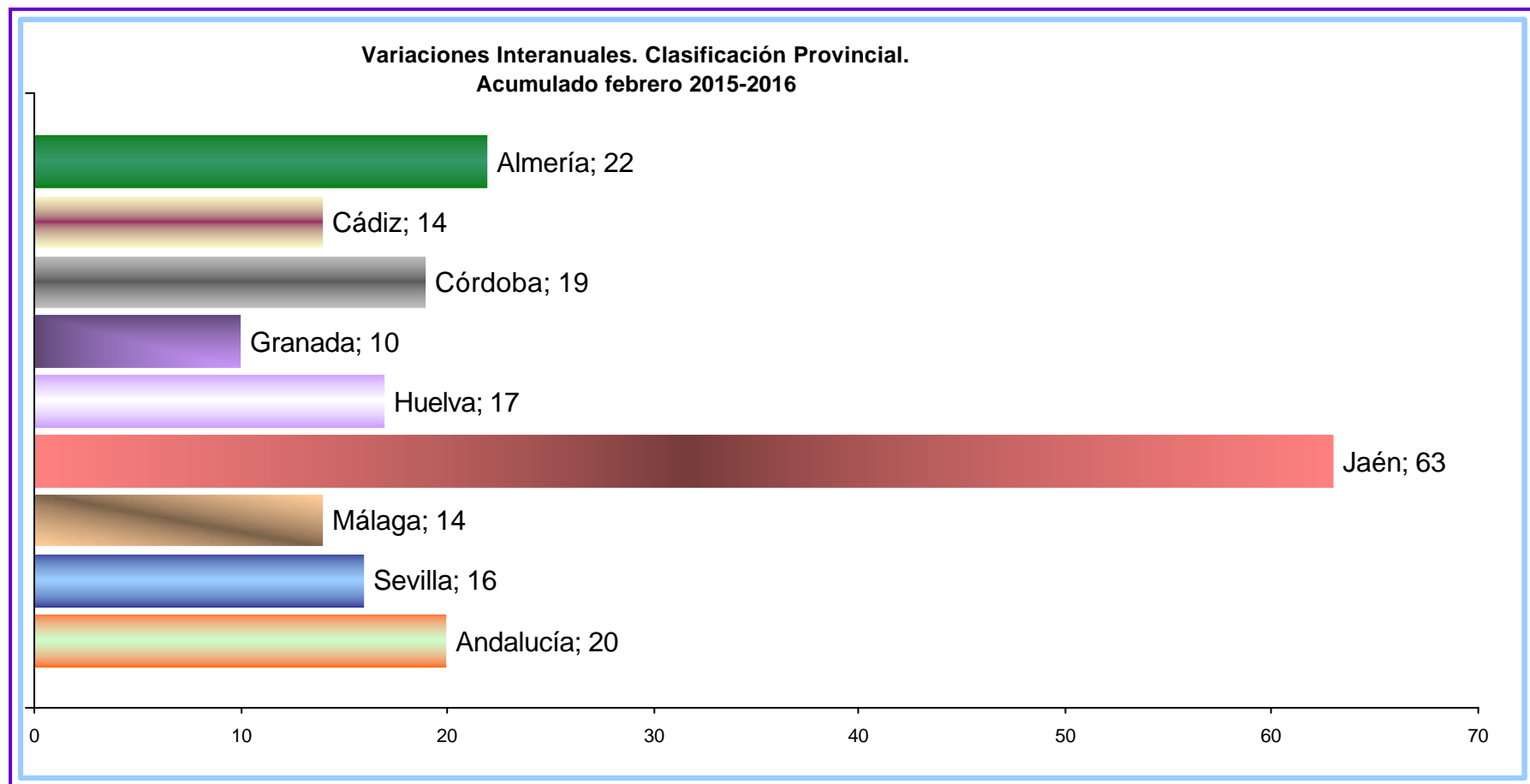


Análisis de la Evolución de la accidentalidad con baja en Jornada de trabajo en Andalucía.

Acumulado Febrero 2015-2016



Por lo que respecta a las variaciones provinciales en número de accidentes, en el total de accidentalidad, todas las provincias sufre un aumento.

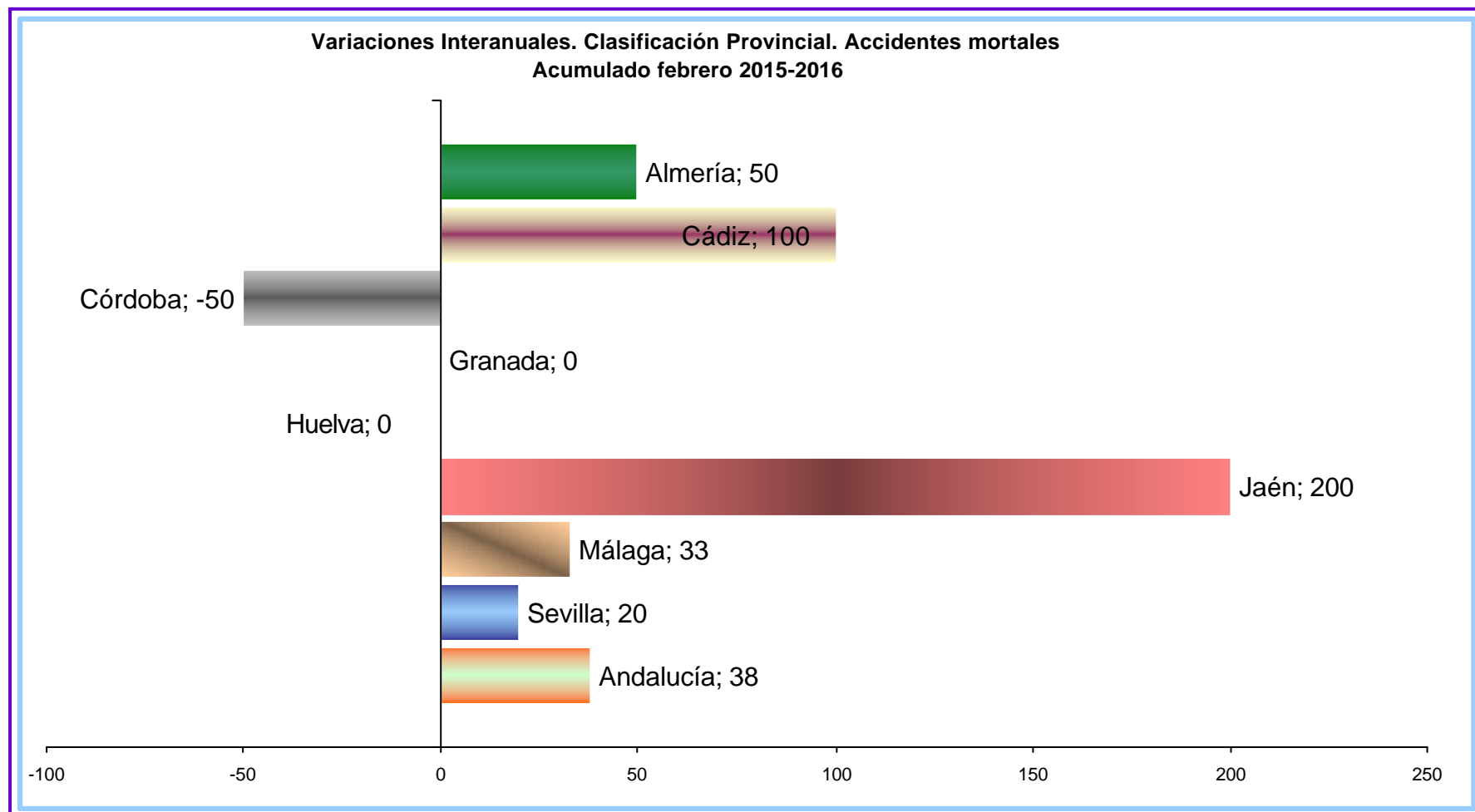


Análisis de la Evolución de la accidentalidad con baja en Jornada de trabajo en Andalucía.

Acumulado Febrero 2015-2016



En relación a los [accidentes mortales](#) por provincias, son las de Sevilla, Jaén, Cádiz, Málaga y Almería las que mas crecen en accidentalidad mortal.

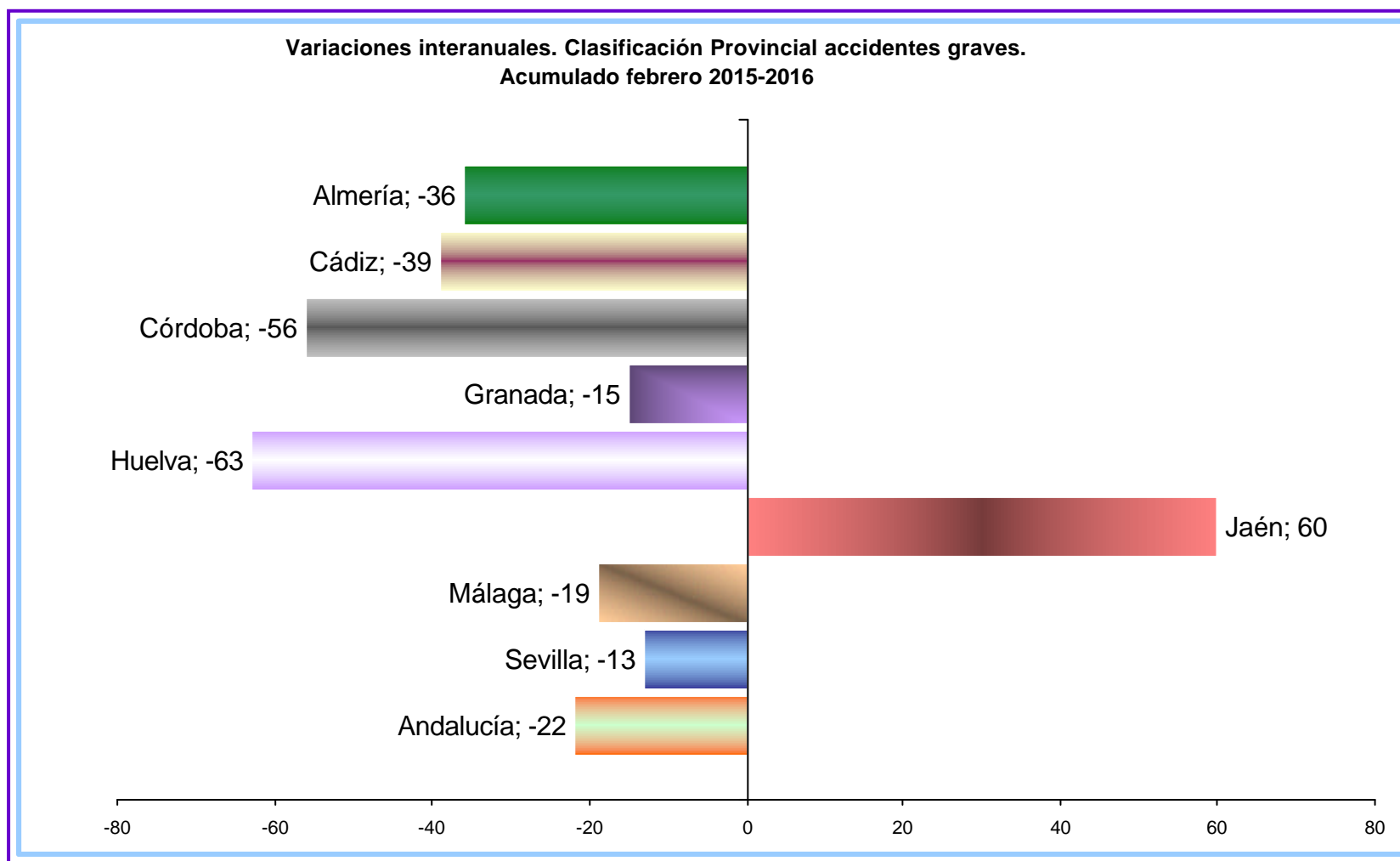


Análisis de la Evolución de la accidentalidad con baja en Jornada de trabajo en Andalucía.

Acumulado Febrero 2015-2016



En relación a los **accidentes graves** por provincias todas ellas disminuyes o mantienen el porcentaje, a excepción de la provincia de Jaén donde nuevamente aumenta, en esta ocasión lo hace en un 60%.

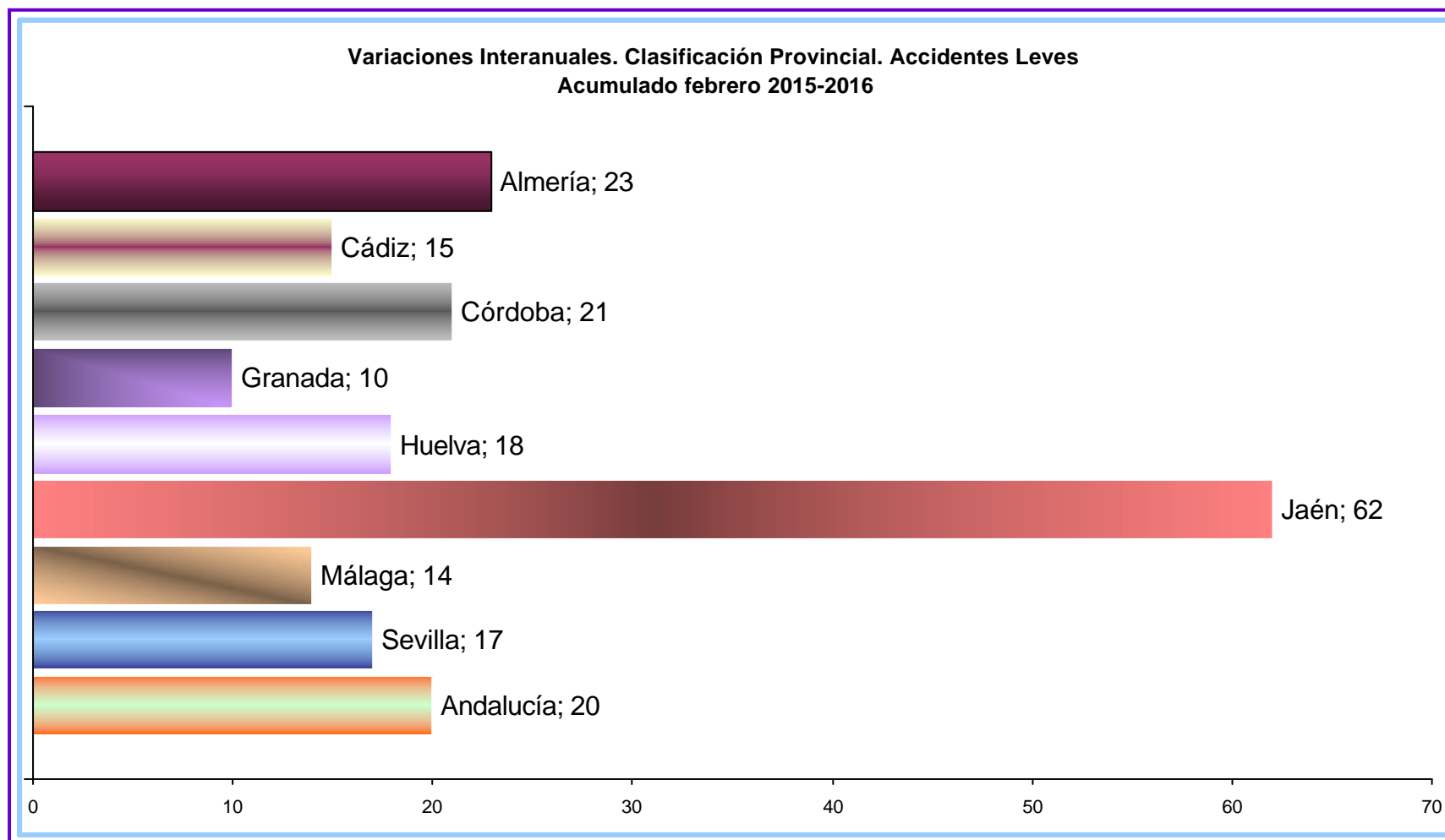


Análisis de la Evolución de la accidentalidad con baja en Jornada de trabajo en Andalucía.

Acumulado Febrero 2015-2016



Los **accidentes leves** por provincias siguen sufriendo una tendencia creciente en todas ellas.



**Análisis de la Evolución de la accidentalidad con baja
en Jornada de trabajo en Andalucía.**

Acumulado Febrero 2015-2016



Anexos Provinciales

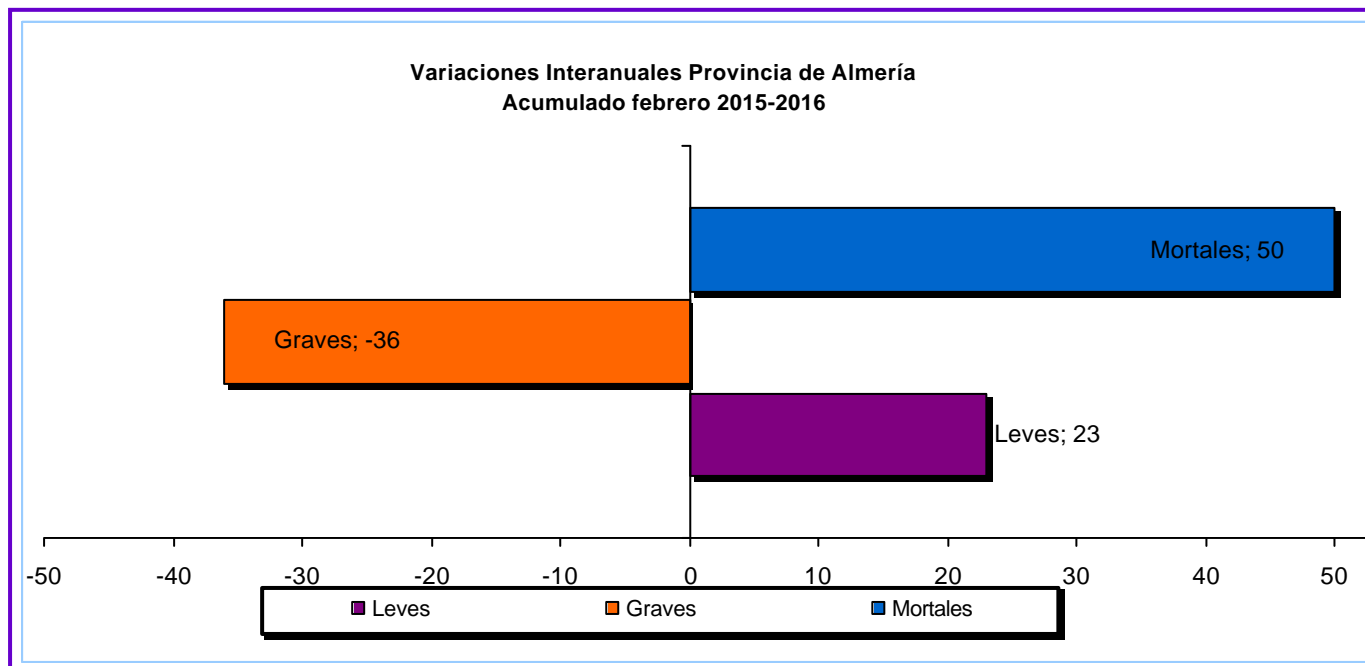
Anexos Provinciales

Análisis de la Evolución de la accidentalidad con baja en Jornada de trabajo en Andalucía.

Acumulado Febrero 2015-2016



| Variaciones Interanuales Provincia de Almería. Acumulado Febrero 2015-2016 | | |
|---|--------------|--------------|
| | 2015 | 2016 |
| Leves | 1.185 | 1.457 |
| Graves | 11 | 7 |
| Mortales | 2 | 3 |
| TOTAL | 1.198 | 1.467 |

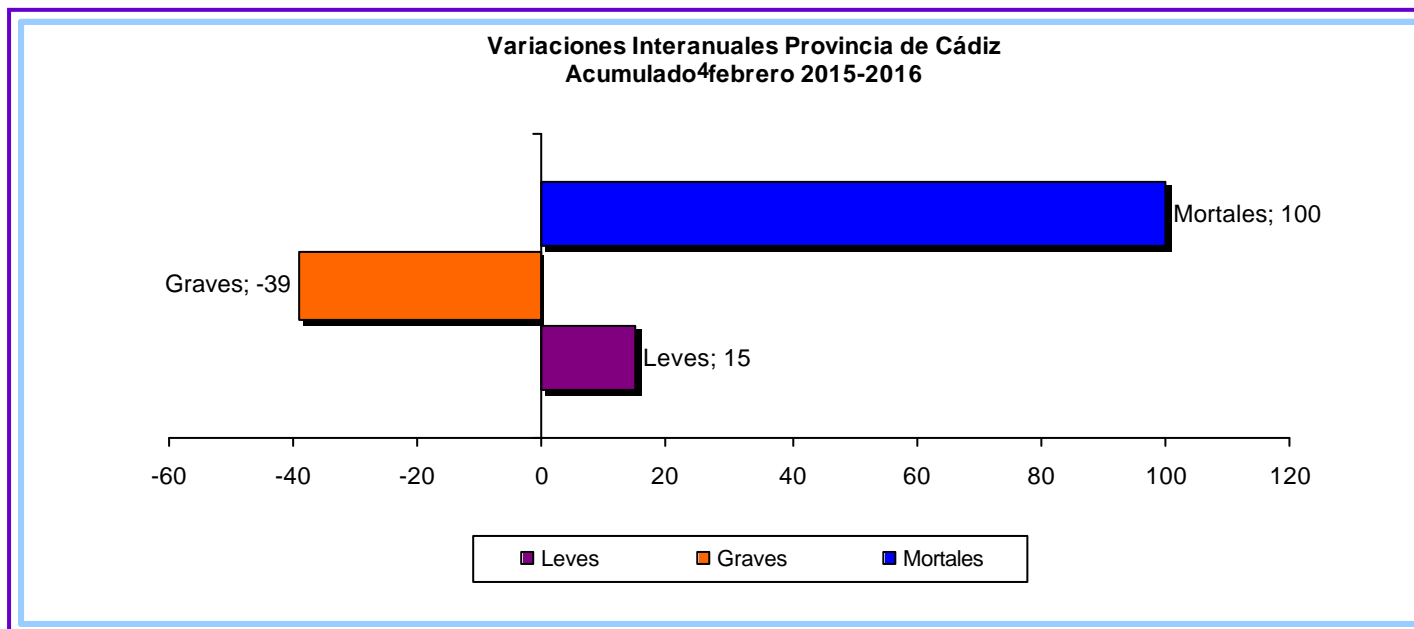


Almería
Almería

Análisis de la Evolución de la accidentalidad con baja en Jornada de trabajo en Andalucía.

Acumulado Febrero 2015-2016

| Variaciones Interanuales Provincia de Cádiz. Acumulado Febrero 2015-2016 | | |
|---|--------------|--------------|
| | 2015 | 2016 |
| Leves | 1.501 | 1.726 |
| Graves | 18 | 11 |
| Mortales | 0 | 1 |
| TOTAL | 1.519 | 1.738 |



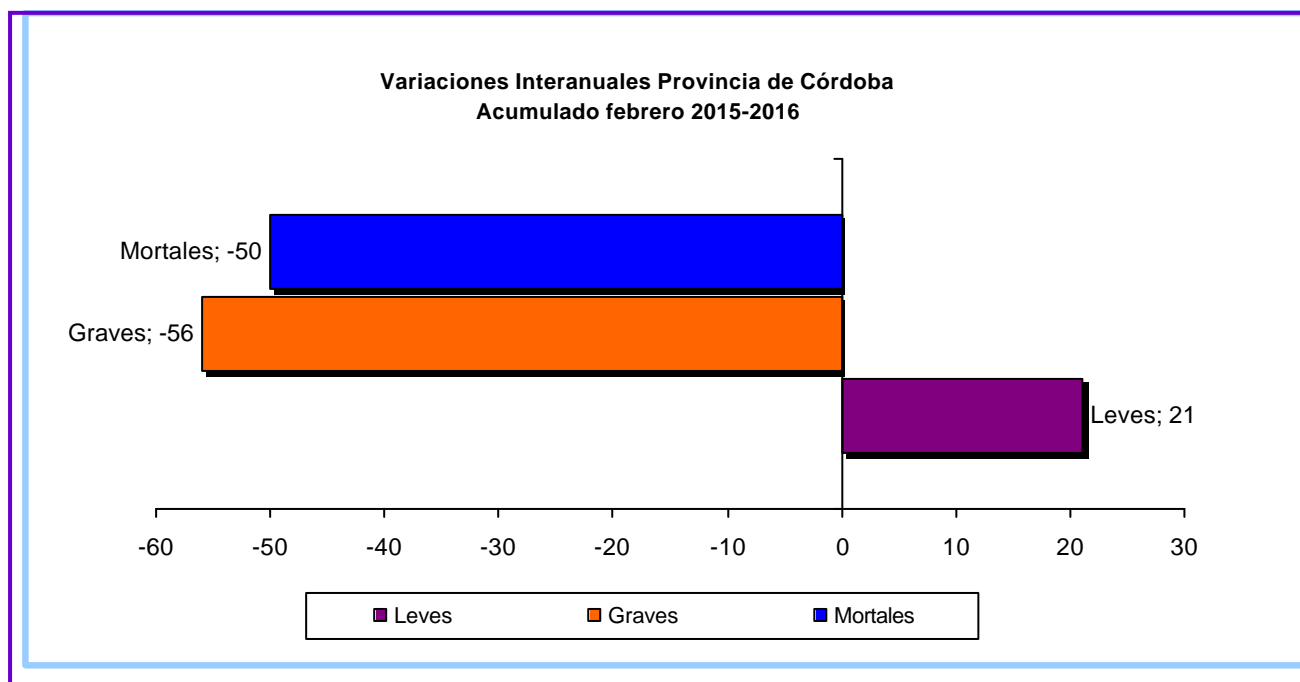
Cádiz
Cádiz

Análisis de la Evolución de la accidentalidad con baja en Jornada de trabajo en Andalucía.

Acumulado Febrero 2015-2016



| Variaciones Interanuales Provincia de Córdoba Acumulado Febrero 2015-2016 | | |
|--|--------------|--------------|
| | 2015 | 2016 |
| Leves | 1.120 | 1.315 |
| Graves | 27 | 12 |
| Mortales | 2 | 1 |
| TOTAL | 1.149 | 1.364 |



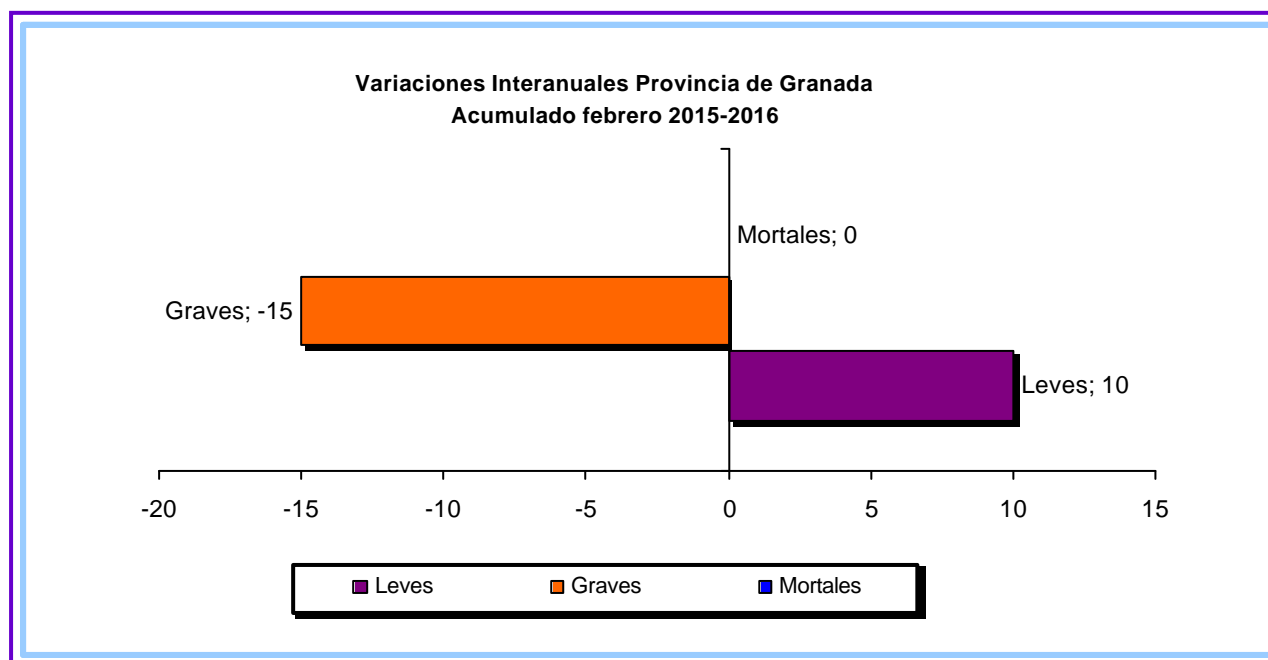
Córdoba
Córdoba

Análisis de la Evolución de la accidentalidad con baja en Jornada de trabajo en Andalucía.

Acumulado Febrero 2015-2016



| Variaciones Interanuales Provincia de Granada. Acumulado Febrero 2015-2016 | | |
|---|--------------|--------------|
| | 2015 | 2016 |
| Leves | 1.042 | 1.151 |
| Graves | 13 | 11 |
| Mortales | 0 | 0 |
| TOTAL | 1.055 | 1.162 |



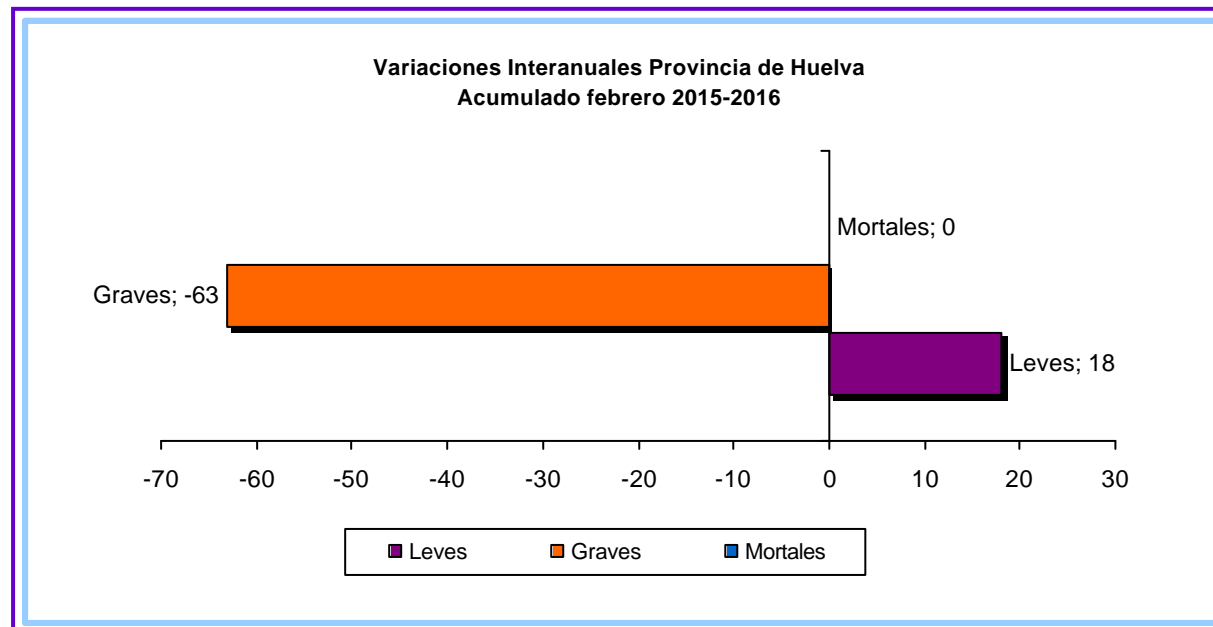
Granada
Granada

Análisis de la Evolución de la accidentalidad con baja en Jornada de trabajo en Andalucía.

Acumulado Febrero 2015-2016



| Variaciones Interanuales Provincia de Huelva. Acumulado Febrero 2015-2016 | | |
|--|------|------|
| | 2015 | 2016 |
| Leves | 830 | 978 |
| Graves | 8 | 3 |
| Mortales | 0 | 0 |
| TOTAL | 838 | 981 |



Huelva

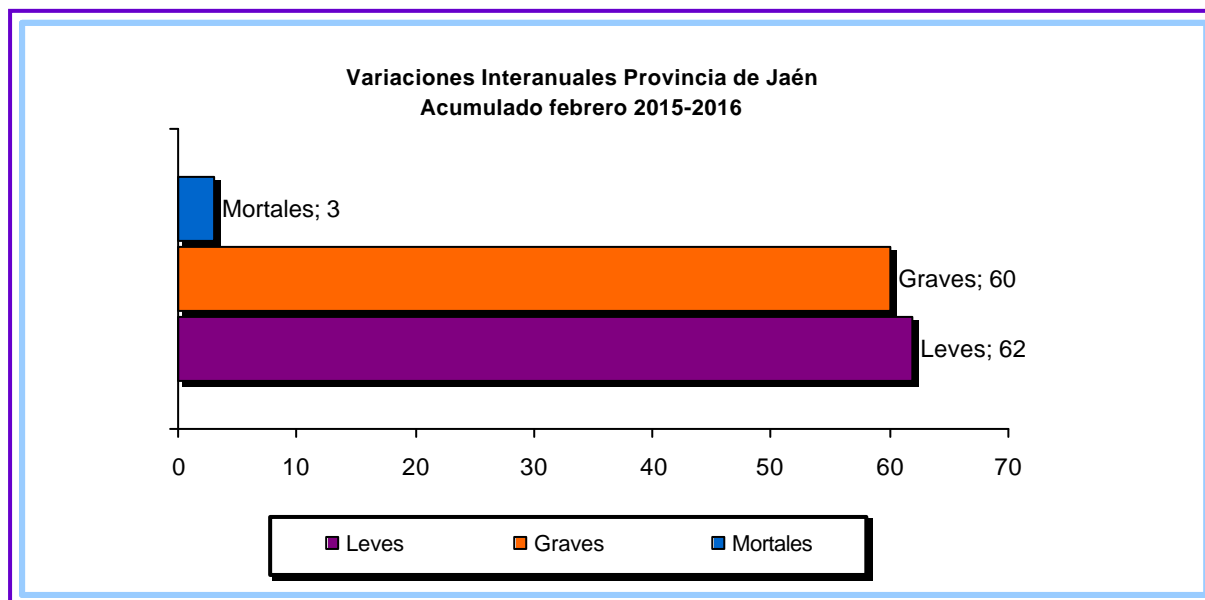
Huelva

Análisis de la Evolución de la accidentalidad con baja en Jornada de trabajo en Andalucía.

Acumulado Febrero 2015-2016



| Variaciones Interanuales Provincia de Jaén. Acumulado Febrero 2015-2015 | | |
|--|------------|--------------|
| | 2015 | 2016 |
| Leves | 868 | 1.410 |
| Graves | 15 | 24 |
| Mortales | 1 | 3 |
| TOTAL | 884 | 1.437 |



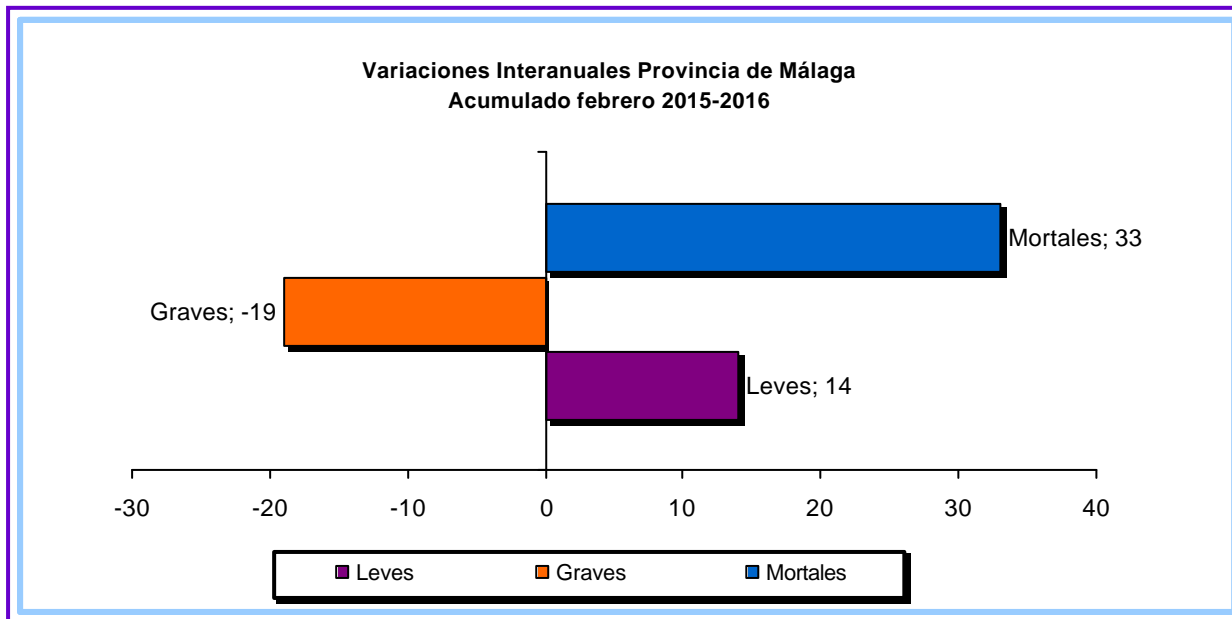
Jaén Jaén

Análisis de la Evolución de la accidentalidad con baja en Jornada de trabajo en Andalucía.

Acumulado Febrero 2015-2016



| Variaciones Interanuales Provincia de Málaga. Acumulado Febrero 2015-2016 | | |
|--|--------------|--------------|
| | 2015 | 2016 |
| Leves | 1.956 | 2.234 |
| Graves | 31 | 25 |
| Mortales | 3 | 4 |
| TOTAL | 1.990 | 2.263 |



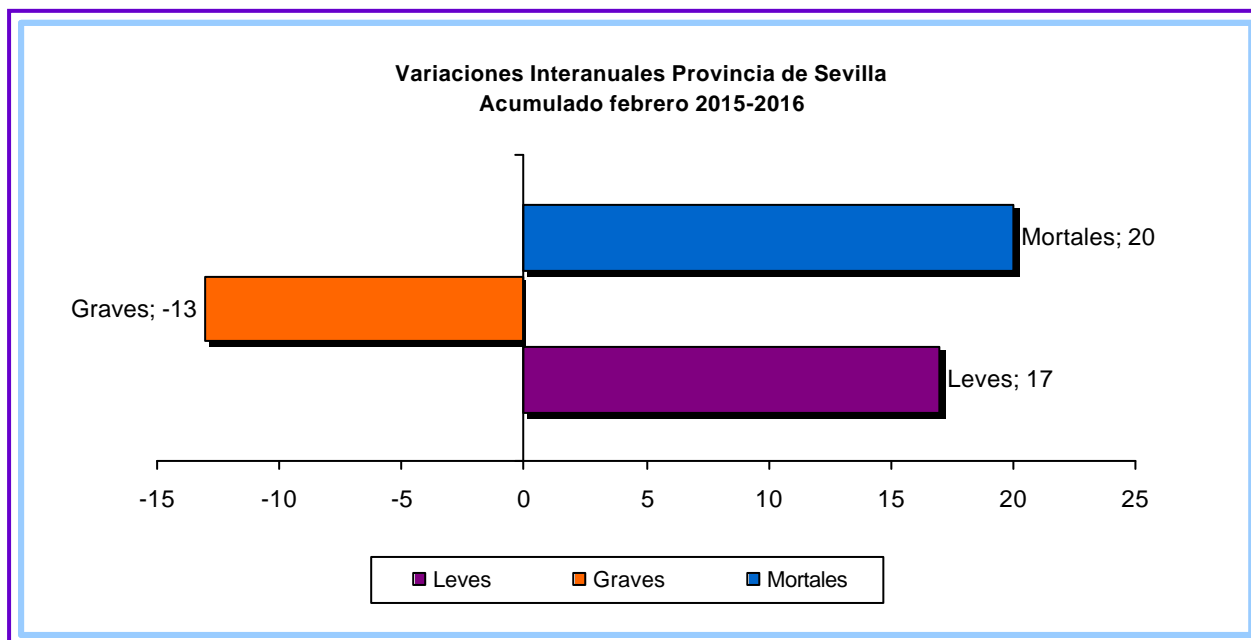
Málaga
Málaga

Análisis de la Evolución de la accidentalidad con baja en Jornada de trabajo en Andalucía.

Acumulado Febrero 2015-2016



| Variaciones Interanuales Provincia de Sevilla. Acumulado Febrero 2015-2016 | | |
|---|--------------|--------------|
| | 2015 | 2016 |
| Leves | 2.759 | 3.215 |
| Graves | 30 | 26 |
| Mortales | 5 | 6 |
| TOTAL | 2.794 | 3.247 |



Sevilla
Sevilla