

DATOS PARO REGISTRADO

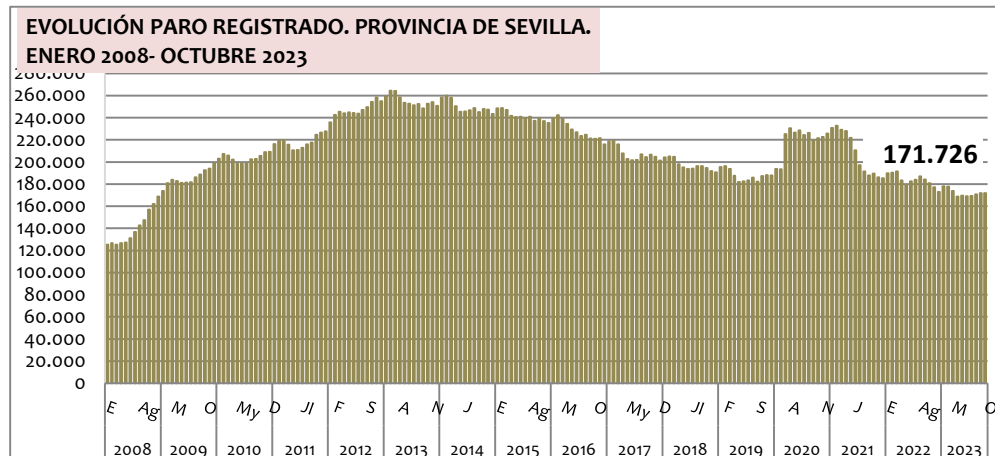
PROVINCIA DE SEVILLA

oct-23

Fuente: Servicio Público de Empleo Estatal

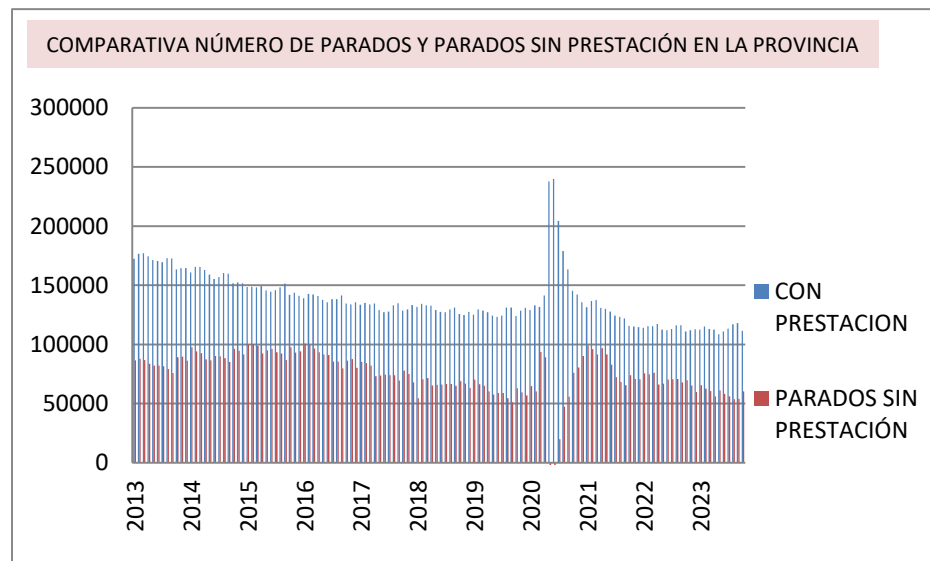
171.726
PARADOS

HAY 60.221 SEVILLANOS Y SEVILLANAS QUE ESTE MES SE HAN QUEDADO SIN PRESTACIONES, ES DECIR, UN 35,07% DE LOS PARADOS DE LA PROVINCIA.



	PARADOS REGISTRADOS oct-23	VARIACIÓN MENSUAL		VARIACIÓN ANUAL	
		absoluta	relativa	absoluta	relativa
SEVILLA	171.726	-189	-0,11%	-9.043	-5,00%
Andalucía	719.605	7.401	1,04%	40.941	-5,38%
España	2.759.404	36.936	1,36%	155.488	-5,33%

	PARADOS SIN PRESTACIONES oct-23	VARIACIÓN MENSUAL		VARIACIÓN INTERANUAL	
		absoluta	relativa	absoluta	relativa
SEVILLA	60.221	6.274	11,63%	-9.634	-13,79%
ANDALUCÍA	224.101	30.567	15,79%	40.537	-15,32%
ESPAÑA	1.072.134	166.464	18,38%	144.235	-11,86%



Hay 171.726 personas en paro en la provincia de Sevilla.

El paro mensual ha bajado y se sitúa en 171.726 personas, la bajada es de -189 personas, es decir, un -0,11%. Tradicionalmente los datos mensuales de paro en octubre son negativos, pero en esta ocasión no lo son. El paro anual sigue descendiendo; el descenso es del -5%, es decir, desciende en -9.043 personas. Estos datos están en la media de las cifras de bajada anual de paro de un mes de octubre.

En Andalucía el paro mensual ha subido en +7.401 personas (+1,04%) y en España en +36.936 personas (+1,36%) con respecto a septiembre, lo que significa que en la provincia crea empleo mientras que en la comunidad autónoma y que en el país lo destruyen. Con respecto a octubre de 2022, el paro descendió en Andalucía un -5,38% y en España un -5,33%; en el dato anual, la provincia crea menos empleo que la región y que en el país, porque desciende un -5%.

Hay en la provincia 111.505 personas beneficiarias de prestaciones, pero este mes 60.221 sevillanos y sevillanas se han quedado sin ellas, es decir, un 35,07% de las personas en paro. Esto supone un ascenso del +11,63% con respecto a septiembre de 2023 y un descenso del -13,79% con respecto a octubre de 2022.

En términos mensuales, el paro masculino ha disminuido un -0,03%, mientras que el femenino lo hizo un -0,16% (-19 hombres vs -170 mujeres). En términos anuales el paro masculino descendió un -6,99%, mientras que el femenino lo ha hecho en un -3,74% (-4.907 hombres vs -4.136 mujeres).

El paro en menores de 25 años ha bajado un -0,40% en un mes (-62 jóvenes) y ha bajado un -3,18% en un año (-508 jóvenes). El 9% de los parados de la provincia son menores de 25 años. Y el 49,35% de los jóvenes en paro no han trabajado nunca.

En Andalucía el paro, en términos mensuales, ha subido en Cádiz (+2,14%), en Granada (+1,54%), en Huelva (+1,50%), en Jaén (+0,86%) y en Málaga (+2,45%), mientras ha bajado en Almería (-0,67%), Córdoba (-0,30%) y Sevilla (-0,11%). En términos anuales el resultado de paro ha afectado a todas por igual, teniendo un resultado positivo en todas las provincias. La bajada general ha estado entre el -3,42% de Granada y el -9,69% de Jaén.

Por sectores, en términos mensuales, el paro ha subido en Agricultura (+2,28%) y en Industria (+0,33%), mientras ha bajado en Construcción (-0,58%), en Servicios un (-0,18%) y en Sin Empleo Anterior un (-0,68%). En términos anuales, el paro ha disminuido en todos los sectores: en Agricultura desciende un -17,15%, en Industria un -10,26%, en Construcción un -8,09%, en Servicios un -3,02% y Sin Empleo Anterior un -5,34%.

La contratación total mensual ha descendido un -6,59%. Se han firmado 70.503 contratos en la provincia durante el mes de octubre, lo que significan -4.977 contratos menos que el mes anterior. La contratación total anual ha bajado un -14,78%, lo que significa que se han firmado -12.223 contratos menos que los firmados en octubre de 2022. La contratación indefinida mensual ha bajado en -3.322 contrato indefinido, es decir, un -10,46%, mientras que la temporal lo ha hecho un -3,79% en -1.655 contratos. La contratación indefinida anual ha bajado un -19,57%, mientras que la de los contratos temporales bajaron un -11,19%. El 40,35% de los contratos firmados en octubre eran indefinidos, lo que supone un porcentaje excelente de contratación indefinida. Llevamos más de un año con porcentaje de contratación indefinida por encima del 30%. El 38,97% de los contratos firmados durante lo que va de 2023 fueron indefinidos o se convirtieron en indefinidos.

La contratación mensual por sectores ha bajado en todos. En Agricultura ha bajado un -10,70%, en Industria un -4,40%, en Construcción un -16,16% y en Servicios un -3,87%. De forma anual, los contratos descienden en todos los sectores también: en Agricultura un -22,33%, en Industria un -9,95%, en Construcción un -11,91% y en Servicios un -12,46%.

La bajada del paro viene acompañada de una subida de la afiliación a la Seguridad Social en +7.046 personas este mes, es decir, un ascenso del +0,89%, pero seguimos por debajo de los 800.000 afiliados. La cifra anual sube en 11.669 afiliaciones, es decir, un +1,48%. A nivel nacional hay una subida anual de afiliación es del +2,63%, es decir, se ganan 533.871 afiliaciones. Esto sitúa la afiliación de la provincia en 799.555 afiliados y afiliadas.

POR SEXOS	PARADOS REGISTRADOS oct-23	VARIACIÓN MENSUAL		VARIACIÓN ANUAL	
		absoluta	relativa	absoluta	relativa
HOMBRES	65.269	- 19	-0,03%	- 4.907	-6,99%
MUJERES	106.457	- 170	-0,16%	- 4.136	-3,74%
TOTAL	171.726	- 189	-0,11%	- 9.043	-5,00%

POR EDAD	PARADOS REGISTRADOS oct-23	VARIACIÓN MENSUAL		VARIACIÓN ANUAL	
		absoluta	relativa	absoluta	relativa
< 25 AÑOS	15.490	- 62	-0,40%	- 508	-3,18%

POR SECTORES	PARADOS REGISTRADOS oct-23	VARIACIÓN MENSUAL		VARIACIÓN ANUAL	
		absoluta	relativa	absoluta	relativa
AGRICULTURA	9.195	205	2,28%	- 1.904	-17,15%
INDUSTRIA	9.548	31	0,33%	- 1.092	-10,26%
CONSTRUCCIÓN	14.284	- 83	-0,58%	- 1.258	-8,09%
SERVICIOS	119.941	- 214	-0,18%	- 3.731	-3,02%
SEA	18.758	- 128	-0,68%	- 1.058	-5,34%
TOTAL	171.726	- 189	-0,11%	- 9.043	-5,00%

	PARADOS REGISTRADOS oct-23	VARIACIÓN MENSUAL		VARIACIÓN ANUAL	
		absoluta	relativa	absoluta	relativa
EXTRANJEROS	7.487	144	1,96%	- 319	-4,09%

DATOS CONTRATOS REGISTRADOS

PROVINCIA DE SEVILLA

oct-23

Fuente: Servicio Público de Empleo Estatal

70.503 CONTRATOS FIRMADOS EN OCTUBRE

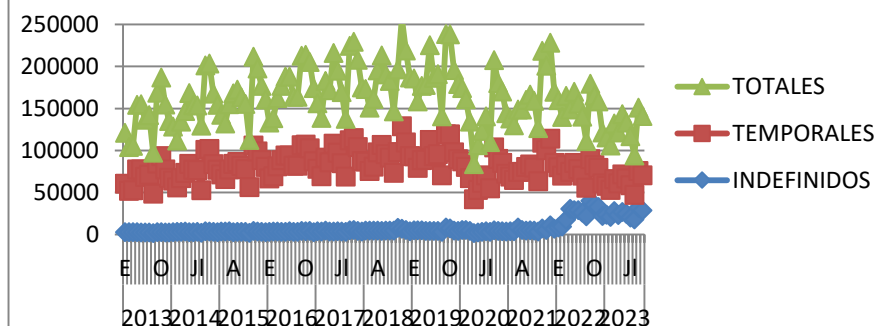
EL NÚMERO DE CONTRATOS FIRMADOS EN LA PROVINCIA BAJA UN -6,59% RESPECTO A SEPTIEMBRE Y BAJA UN -19,57% CON RESPECTO A OCTUBRE DE 2022. TODOS LOS SECTORES PIERDEN CONTRATACIÓN MENSUAL.

28.447 CONTRATOS INDEFINIDOS EN OCTUBRE

MENSUALMENTE LA CONTRATACIÓN INDEFINIDA HA BAJADO UN -10,46%, MIENTRAS QUE LA TEMPORAL LO HACE UN -3,79%. DE FORMA ANUAL LA INDEFINIDA BAJA UN -19,57% Y LA TEMPORAL UN -11,19%.

SUPONE EL 40,35% DEL TOTAL, ES DECIR, EL 59,65% SON TEMPORALES

EVOLUCION DE TIPOS DE CONTRATOS ENERO13-OCTUBRE23



DATOS MES	CONTRATOS REGISTRADOS oct-23	VARIACIÓN MENSUAL		VARIACIÓN ANUAL	
		absoluta	relativa	absoluta	relativa
INDEFINIDOS	28.447	- 3.322	-10,46%	- 6.922	-19,57%
TEMPORALES	42.056	- 1.655	-3,79%	- 5.301	-11,19%
TOTAL	70.503	- 4.977	-6,59%	- 12.223	-14,78%

DATOS ACUMULADO AÑO	CONTRATOS REGISTRADOS oct-23	PESO SOBRE TOTAL
TEMPORALES	42.056	59,65%
TOTAL	70.503	100,00%

POR SECTORES	CONTRATOS REGISTRADOS oct-23	VARIACIÓN MENSUAL		VARIACIÓN ANUAL	
		absoluta	relativa	absoluta	relativa
AGRICULTURA	16.242	- 1.946	-10,70%	- 4.669	-22,33%
INDUSTRIA	4.154	- 191	-4,40%	- 459	-9,95%
CONSTRUCCIÓN	5.386	- 1.038	-16,16%	- 728	-11,91%
SERVICIOS	44.721	- 1.802	-3,87%	- 6.367	-12,46%
TOTAL	70.503	- 4.977	-6,59%	- 12.223	-14,78%

DATOS AFILIADOS A LA SEGURIDAD SOCIAL

PROVINCIA DE SEVILLA

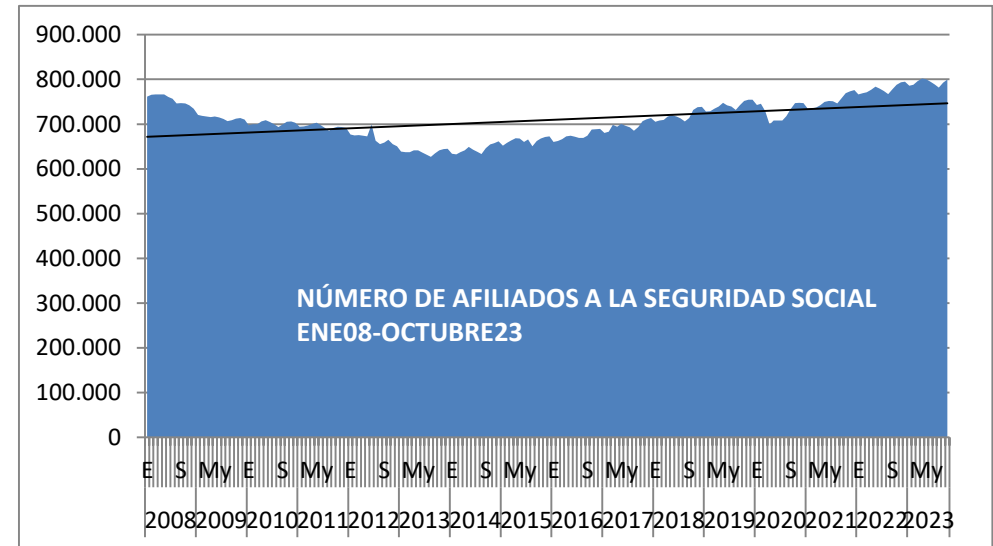
oct-23

Fuente: Servicio Público de Empleo Estatal

799.555
AFILIADOS



	AFILIADOS SEGURIDAD SOCIAL oct-23	VARIACIÓN MENSUAL		VARIACIÓN ANUAL	
		absoluta	relativa	absoluta	relativa
SEVILLA	799.555	7.046	0,89%	11.669	1,48%
Andalucía	3.330.950	12.384	0,37%	56.457	1,72%
España	20.817.657	92.861	0,45%	533.871	2,63%



CONCLUSIONES

*La tasa de paro de la provincia es de 18,03%. (sobre datos de población activa EPA 3º trim'23).

*El paro mensual ha bajado y se sitúa en 171.726 personas, **la bajada es de -189 personas, es decir, un -0,11%**. Tradicionalmente los datos mensuales de paro en octubre son negativos, pero en esta ocasión no lo son. **El paro anual sigue descendiendo; el descenso es del -5%, es decir, desciende en -9.043 personas.** Estos datos están en la media de las cifras de bajada anual de paro de un mes de octubre.

***La contratación total mensual ha descendido un -6,59%**. Se han firmado 70.503 contratos en la provincia durante el mes de octubre, lo que significan -4.977 contratos menos que el mes anterior. La contratación total anual ha bajado un -14,78%, lo que significa que se han firmado -12.223 contratos menos que los firmados en octubre de 2022. **La contratación indefinida mensual ha bajado en -3.322 contrato indefinido, es decir, un -10,46%, mientras que la temporal lo ha hecho un -3,79% en -1.655 contratos. La contratación indefinida anual ha bajado un -19,57%**, mientras que la de los contratos temporales bajaron un -11,19%. **El 40,35% de los contratos firmados en octubre eran indefinidos**, lo que supone un porcentaje excelente de contratación indefinida. Llevamos más de un año con porcentaje de contratación indefinida por encima del 30%. El 38,97% de los contratos firmados durante lo que va de 2023 fueron indefinidos o se convirtieron en indefinidos.

*La bajada del paro viene acompañada de una **subida de la afiliación a la Seguridad Social en +7.046 personas este mes**, es decir, un ascenso del +0,89%, pero seguimos por debajo de los 800.000 afiliados. La cifra anual sube en 11.669 afiliaciones, es decir, un +1,48%. A nivel nacional hay una subida anual de afiliación es del +2,63%, es decir, se ganan 533.871 afiliaciones.

***Hay en la provincia 60.221 personas sin prestaciones, es decir, que el 35,07% de los sevillanos y sevillanas en paro se han quedado sin ayudas. Esto supone un aumento del +11,63% con respecto a septiembre de 2023 y un descenso del -13,79% con respecto a octubre de 2022.**

*El paro juvenil desciende en -62 jóvenes, es decir, el -0,40% más con respecto al mes anterior y en -508 con respecto a octubre de 2022, es decir, un -3,18%. El 9% de los parados de la provincia son menores de 25 años. Y el 49,35% de los jóvenes en paro no han trabajado nunca.