

## *La inflación en el 2,9% y la negociación colectiva paralizada*

*Aumentan las dudas sobre las economías europeas y disminuye el poder  
adquisitivo de los trabajadores*

### 1) Análisis y comparación del IPC andaluz con el nacional

	ÍNDICE	% VARIACIÓN		
		Sobre mes anterior	En lo que va de año	En un año
ÍNDICE GENERAL ESPAÑA	111,9	0,1	0,8	3,0
ÍNDICE GENERAL ANDALUCÍA	111,4	0,1	0,5	2,9

En agosto, el Índice de Precios de Consumo en **España**:

*El IPC nacional registra una nueva subida durante este mes. La inflación interanual se sitúa ya en el 3,0%.*

- Se sitúa en 111,9, por lo que ha aumentado 1 décima **con respecto a julio**. Si lo comparamos con lo ocurrido el año anterior, se ha registrado una variación dos décimas inferior a la que se obtuvo en agosto de 2010.
- La inflación **en lo que llevamos de año** se sitúa en el 0,8%.
- **En los últimos doce meses**, el incremento de la tasa interanual ha sido del 3,0%, 1,2 puntos superior al 1,8 % que se obtuviera en agosto de 2010.

Por lo que a **Andalucía** se refiere:

*En Andalucía, este mes ha vuelto a subir el IPC. La inflación interanual se sitúa ya en el 2,9%.*

- El valor del Índice en agosto se sitúa en 111,4, es decir, una subida del 0,1% **con respecto al mes pasado**. Esto supone el mismo valor que el obtenido a nivel nacional y dos décimas inferior al que se registrara en agosto de 2010.
- En cuanto a la **inflación acumulada**, tras el aumento registrado este mes, pasa a situarse ya en el 0,5%, 3 décimas inferior a la registrada el año pasado.
- La **tasa interanual** se ha situado en el 2,9%, una décima por debajo a la obtenida para el conjunto del Estado. El año pasado, la inflación interanual era del 1,8%, es decir, 1,1 puntos inferior a la registrada este año.

## 2) Evolución de la inflación acumulada durante 2010

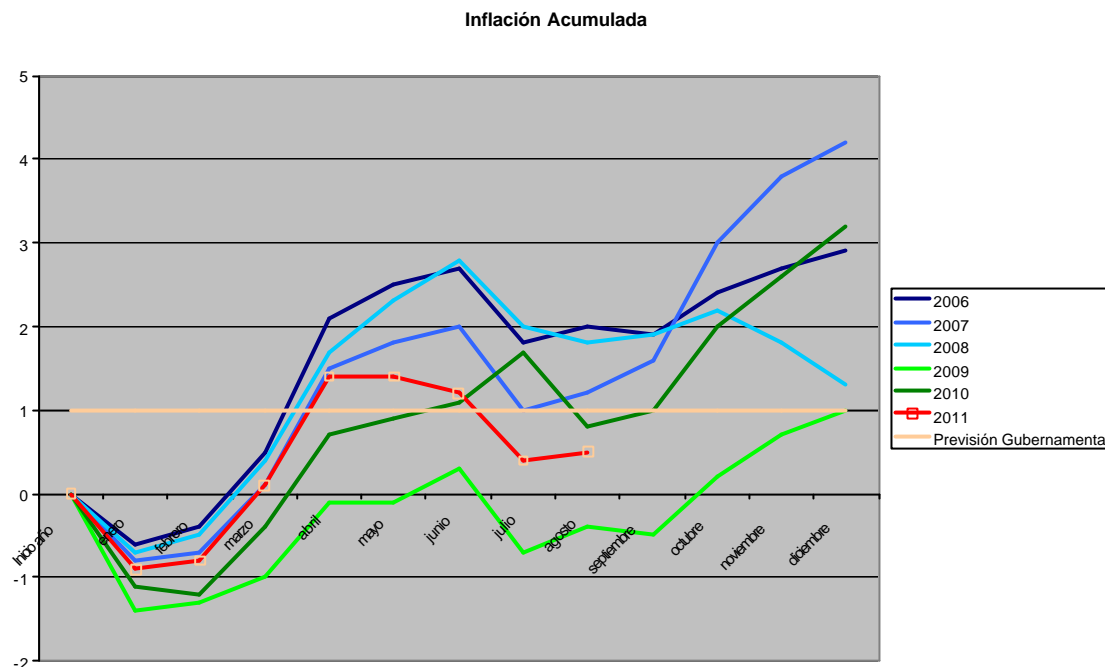


Gráfico 1. Elaboración propia. Fuente: Instituto Nacional de Estadística

Si analizamos la evolución de la **inflación acumulada** durante el presente ejercicio, se comprueba que:

*Pasados ya los ocho primeros meses del año, la inflación acumulada se sitúa ya en el 0,5%.*

- Pasados ya los 8 primeros meses del año, nos situamos en la mitad de la inflación aplicada a los Presupuestos Generales del Estado del 1%.
- A su vez, durante este año nos situamos en valores muy por encima de los alcanzados a lo largo de 2010.

## 3) Análisis comparativo de Andalucía con el resto de Comunidades Autónomas

	ÍNDICE	% VARIACIÓN		
		Sobre mes anterior	En lo que va de año	En un año
ANDALUCÍA	111,4	0,1	0,5	2,9
NAVARRA	110,8	-0,1	0,8	2,9
BALEARES	111,5	0,0	1,3	2,5
MURCIA	111,2	0,1	0,3	2,8
CANARIAS	109,3	0,1	0,9	2,5
LA RIOJA	111,8	0,2	0,5	3,4

Con respecto al **resto de CCAA**:

*En 4 Comunidades se obtienen mejores resultados que en Andalucía con respecto a julio*

- En 4 CCAA se obtienen mejores resultados que Andalucía, **con respecto a julio**, destacando Navarra (-0,1%), siendo la única donde ha bajado el IPC este mes.
- En cuanto al comportamiento de la **inflación acumulada**, el mayor aumento se registra en Baleares (1,3%) mientras que, el incremento menos significativo se han dado en Murcia (0,3%).
- En los **últimos doce meses**, sólo 4 CCAA presentan incrementos del IPC inferiores a los andaluces, destacando Baleares y Canarias (ambas 2,5%). En sentido contrario, hasta 9 CCAA han experimentado incrementos superiores a los de Andalucía, destacando, entre ellas, Castilla La Mancha y La Rioja (3,4%).

#### 4) Análisis del IPC andaluz por grupos

GRUPO	ÍNDICE	% VARIACIÓN		
		Sobre mes anterior	En lo que va de año	En un año
1. Alimentos y bebidas no alcohólicas	109,7	0,3	1,5	2,1
2. Bebidas alcohólicas y tabaco	147,6	-0,1	-0,6	5,8
3. Vestido y calzado	90,7	-0,9	-15,9	-0,3
4. Vivienda	126,2	0,0	5,6	7,8
5. Menaje	108,5	0,1	-0,5	0,9
6. Medicina	93,0	-0,7	-1,0	-1,4
7. Transporte	117,7	-0,2	3,9	7,2
8. Comunicaciones	97,7	0,0	-1,0	-1,2
9. Ocio y cultura	97,3	1,3	2,0	-0,3
10. Enseñanza	117,1	0,0	0,0	2,5
11. Hoteles, cafés y restaurantes	115,9	0,9	2,6	1,6
12. Otros bienes y servicios	114,3	0,1	1,9	2,8
<b>ÍNDICE GENERAL ANDALUCÍA</b>	<b>111,4</b>	<b>0,1</b>	<b>0,5</b>	<b>2,9</b>

Analizando las cuestiones más importantes se observa:

*Vestido y calzado refleja el mayor descenso. Ocio y Cultura es el grupo más inflacionista con respecto a julio*

- El grupo vestido y calzado, por las rebajas del sector, y el de medicina son los grupos con los mayores descensos **con respecto al mes anterior**.
- El incremento más significativo **sobre el mes anterior** se ha producido en los grupos ocio y cultura, seguido por hoteles, cafés y restaurantes. La temporada de vacaciones es la principal causante del incremento del IPC de estos grupos.
- Si atendemos a los **datos interanuales**, el grupo más inflacionista ha sido el de vivienda seguido de transporte.

### 5) Análisis del IPC andaluz por provincias

PROVINCIAS	ÍNDICE	% VARIACIÓN		
		Sobre mes anterior	En lo que va de año	En un año
Almería	110,7	0,2	0,2	2,8
Cádiz	111,1	0,2	0,9	2,7
Córdoba	111,7	0,1	0,5	3,1
Granada	111,0	0,1	0,1	2,8
Huelva	111,1	0,1	0,5	2,9
Jaén	110,9	0,1	-0,1	2,6
Málaga	111,4	0,2	0,7	3,1
Sevilla	112,1	0,1	0,7	3,0
<b>ANDALUCÍA</b>	<b>111,4</b>	<b>0,1</b>	<b>0,5</b>	<b>2,9</b>

Por lo que al **análisis provincial** se refiere, es de destacar:

*En todas las provincias se produce un aumento del IPC. En el último año, Córdoba y Málaga registran el mayor incremento de la inflación*

- En todas las provincias ha aumentado el IPC; destacan Almería, Cádiz y Málaga (0,2%) **con respecto a julio**.
- **En lo que llevamos de año**, Cádiz, seguida por Málaga y Sevilla son las provincias que registran los mayores incrementos.
- **En los últimos doce meses**, se observa como Córdoba y Málaga (3,1%) son las que presentan la mayor diferencia con la media autonómica, con 2 décimas por encima de ésta.

### 6) Comportamiento de la Inflación Interanual en los últimos años

Si analizamos la **variación interanual de la inflación** registrada en agosto en los últimos años se observa que:

*Andalucía supera en 1,1 puntos la inflación interanual registrada el pasado año*

- En Andalucía, el incremento del nivel de precios es 1,1 puntos superior al que se registrara el pasado año.
- Por lo tanto, lejos queda ya agosto de 2009 cuando empezábamos a hablar del posible riesgo de deflación. La senda de valores positivos retomada en agosto del año pasado parece consolidarse durante este mes.
- En este sentido, las dificultades económicas que, a causa de la crisis, padecen los trabajadores andaluces se están viendo aún incrementadas con motivo de los continuos incrementos de precios

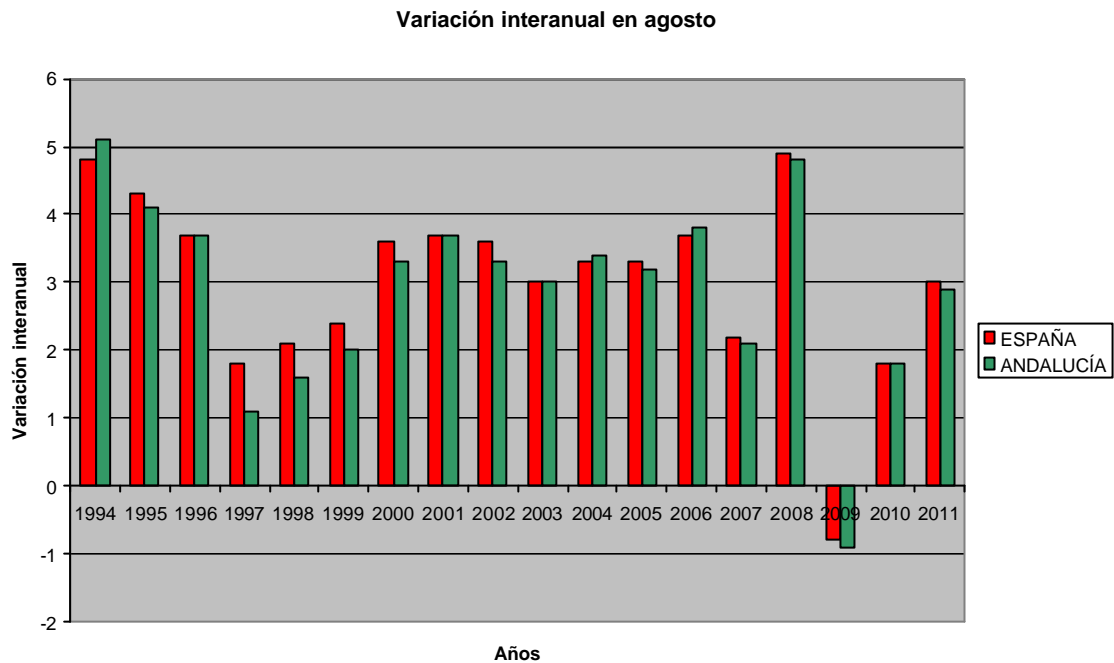


Gráfico 2. Fuente: Instituto Nacional de Estadística. Elaboración propia

Si analizamos ahora el comportamiento de la **inflación interanual** a lo largo de los tres últimos años podemos observar, en el gráfico 3, como:

*Andalucía registra ya cuatro meses consecutivos con descenso de la inflación interanual*

- Los valores que venimos alcanzando durante el presente año se sitúan muy por encima de los alcanzados los dos años anteriores.
- Con el nuevo descenso de la interanual registrado este mes logramos alcanzar cuatro meses consecutivos de reducción de este índice

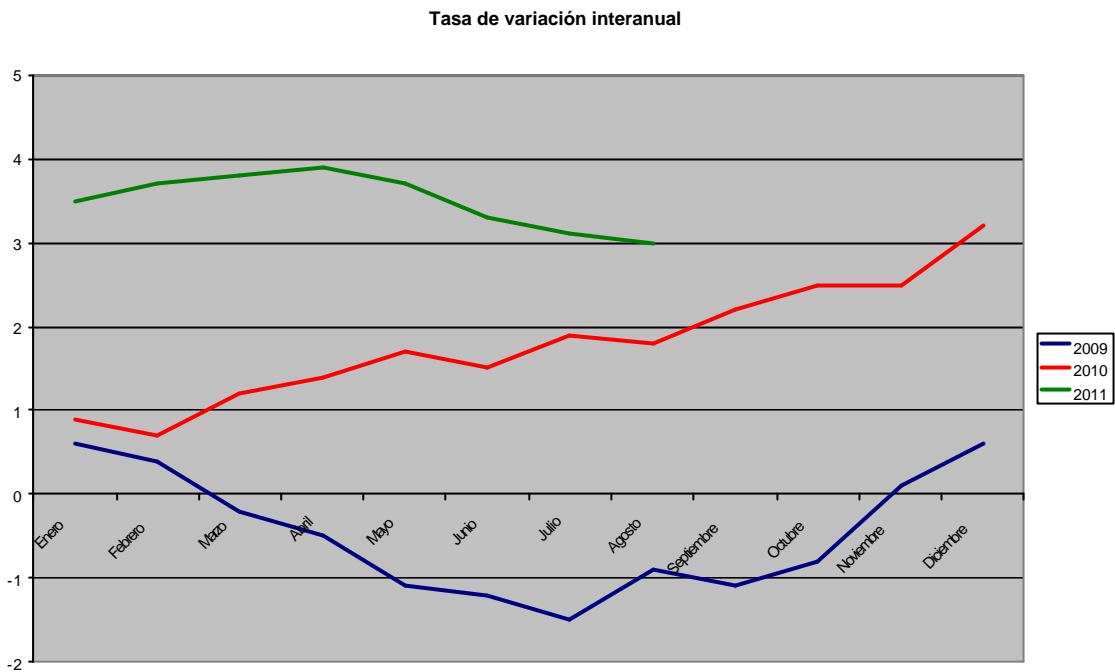


Gráfico 3. Fuente: Instituto Nacional de Estadística. Elaboración propia

## 7) Conclusiones y valoración sindical

- Durante agosto, el **IPC** se incrementó en **Andalucía**, con respecto a julio, un 0,1%. Dicho aumento es idéntico al del conjunto nacional y dos décimas inferior que se registrara el pasado año durante este periodo.
- Con este nuevo repunte, en Andalucía la **inflación acumulada** (enero-agosto) pasa a colocarse en el 0,5%, 3 décimas menos que la media estatal y otras 3 décimas inferior a la registrada a estas alturas del pasado año.
- En cuanto a la **variación interanual**, el incremento de los precios en Andalucía ha sido del 2,9%. Este dato es sensiblemente superior al 1,8% registrado en agosto de 2010.

- Ocio y cultura (1,3%), junto con hoteles, cafés y restaurantes (0,9%) son los **grupos** que han recogido los mayores incrementos del IPC con respecto al mes pasado. El periodo de vacaciones suele traducirse, de forma habitual, en un incremento del precio de los productos integrados en estos dos grupos.

Vestido y calzado (-0,9%), junto con medicina (-0,7%), han sido los **grupos** que, en mayor medida, han visto reducida la inflación. A su vez, también han descendido los precios en los grupos transporte y bebidas alcohólicas y tabaco.

Si analizamos el comportamiento de los distintos **grupos en los primeros 8 meses del año**, se observa como vestido y calzado, tras el periodo de rebajas, se sitúa como el grupo en el que, en mayor medida, han descendido los precios (-15,9%). En sentido contrario, destacan los aumentos de precios registrados en los grupos vivienda (5,6%) y transporte (3,9%).

En cuanto al comportamiento **en los últimos doce meses**, nuevamente vivienda (7,8%) y transporte (7,2%) son los grupos más inflacionistas. Por el contrario, medicina (-1,4%) y comunicaciones (-1,2%), junto con ocio y cultura y vestido y calzado (ambos -0,3%) han sido los únicos grupos que han visto reducidos sus precios en el último año.

- Por lo que a los **alimentos de primera necesidad** se refiere, los incrementos más significativos se registran en el pescado (2,4%), la carne de ovino (1,6%) y la carne de ave (1,5%). Por el contrario, destacan los descensos de precios alcanzados en productos como las patatas (-5,5%), el agua mineral, refrescos y zumos (-1,1%) o las frutas frescas (-0,8%).
- El IPC ha aumentado en todas **las provincias andaluzas**. Almería, Cádiz y Málaga son las que han visto incrementados sus precios en mayor medida durante el mes de agosto (las tres 0,2%), una décima por encima de la media autonómica.

En los **últimos doce meses**, Córdoba y Málaga (ambas 3,1%), junto con Sevilla (3,0%) son las provincias más inflacionistas. Por el contrario, Jaén (2,6%) y Cádiz (2,7%) destacan como las que menos. Las diferencias entre provincias se sitúan, por tanto, en medio punto y se incrementan una décima con respecto al mes pasado.

- En cuanto a la comparativa con la **zona euro**, la inflación interanual registrada en Andalucía se ha situado cuatro décimas por encima del 2,5% alcanzado en la zona euro. De esta forma, los problemas de **competitividad** de la economía andaluza continúan latentes.
- En lo que a **los tipos de interés** se refiere, el Banco Central Europeo ha decidido mantenerlo constante en el 1,5% que fijara en el mes de julio. Desde nuestro Sindicato ya hemos alertado de las consecuencias del aumento del precio del dinero para economías como la andaluza que todavía no han logrado salir de la crisis. Al incrementar el precio del dinero se dificulta el acceso a la financiación, cae la inversión privada y, con ello, la actividad económica y el empleo.

**Tipo de interés (2011)**

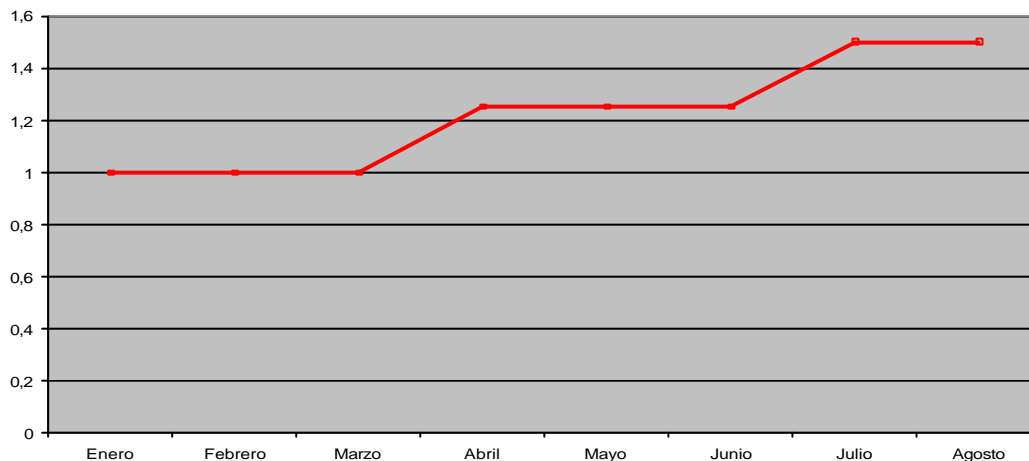


Gráfico 4. Fuente: Banco Central Europeo. Elaboración propia

- El **Euribor** ha sufrido leves descensos de valor a lo largo de todo el mes de agosto (2,097%), tendencia que se ha venido a ratificar en lo que llevamos de mes hasta registrar, como media provisional en lo que llevamos de septiembre, un valor de 2,072%. Aún así, el valor alcanzado este mes se sitúa por encima del que se registrara hace un año, por lo tanto, los trabajadores que tengan que revisar ahora la cuota de sus hipotecas continuarán haciéndolo al alza y, de esta forma, mermando aún más su poder adquisitivo.



### EURIBOR (sept 2010 - sept 2011)

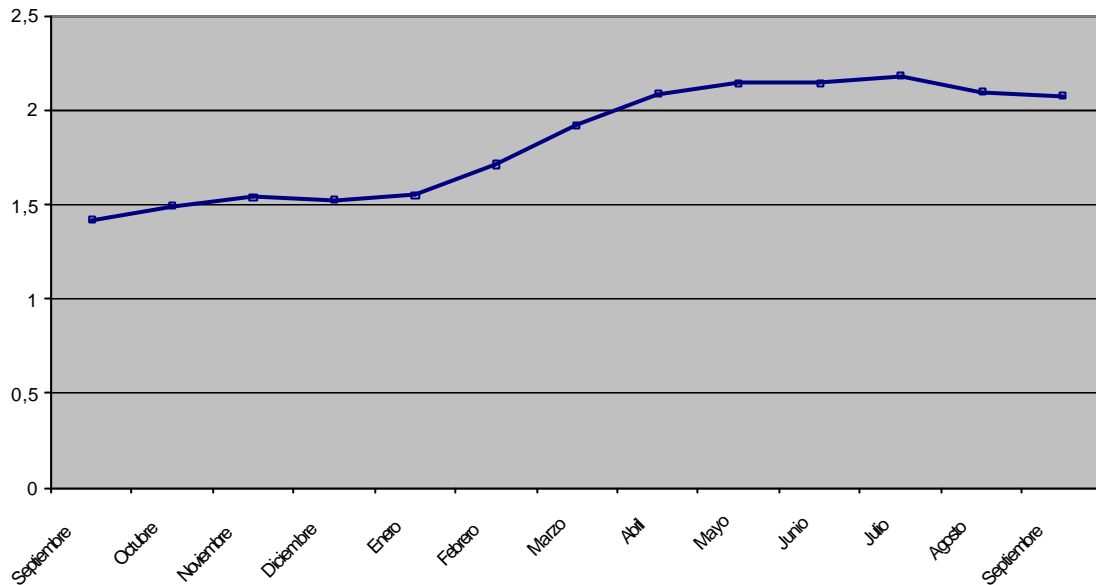


Gráfico 5. Fuente: Banco de España. Elaboración propia

- Mientras tanto el **precio del petróleo**, elemento del que en mayor medida depende la evolución de la inflación, el barril de Brent ha ido encadenando continuos descensos de precios a lo largo de todo el mes de agosto, llegando a cerrar el mes a un precio de 114,57, muy por debajo del valor de cierre alcanzado a finales de julio (116,67 dólares). En lo que llevamos de mes de septiembre parece continuar con la misma senda y cerró, la pasada jornada, a 112,73 dólares.
- En cuanto a la **evolución general de la economía española**, a lo largo del pasado mes de agosto pudimos comprobar como, en el segundo trimestre del presente año, se ha vuelto a ralentizar el ritmo de crecimiento de la misma hasta situarse en un 0,7%. Por lo tanto, a día de hoy, en España es imposible que podamos hablar ni de salida de la crisis, ni de recuperación económica y, menos aún, de capacidad para generar empleo.

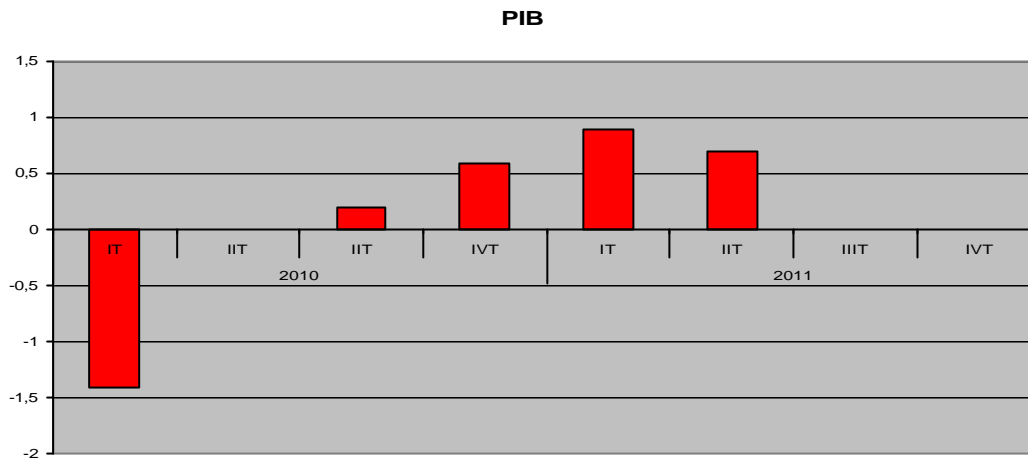


Gráfico55. Fuente: Instituto Nacional de Estadística. Elaboración propia

- Las tremendas dificultades que estamos teniendo para lograr reactivar la economía se agravan, aún más, con el bloqueo de las mesas de **negociación colectiva** que está llevando a cabo la patronal andaluza. Andalucía no puede asumir que cerca de un millón de trabajadores no tengan regularizadas sus condiciones de trabajo en el seno de la empresa. Igualmente, es fundamental que todos los convenios cuenten con **cláusulas de revisión salarial** que, de esta forma, aseguren el mantenimiento del poder adquisitivo de los trabajadores.
- Desde **UGT Andalucía** aprovechamos la elaboración de este informe para continuar exigiendo al Gobierno del Estado que dé marcha atrás y rectifique las últimas medidas tomadas en materia laboral y económica. A su vez, es el momento de exigir a los empresarios andaluces que desbloqueen la negociación de los convenios y que, de una vez por todas, se comprometan con la generación de puestos de trabajo como única forma de lograr salir de la actual crisis económica.
- Igualmente, llamamos a la participación de todos los andaluces a las movilizaciones que estamos convocando y a la **manifestación del próximo 7 de octubre** . Ese día volveremos a salir a la calle a “pelear” por el empleo y contra la destrucción de nuestros derechos laborales y sociales.