

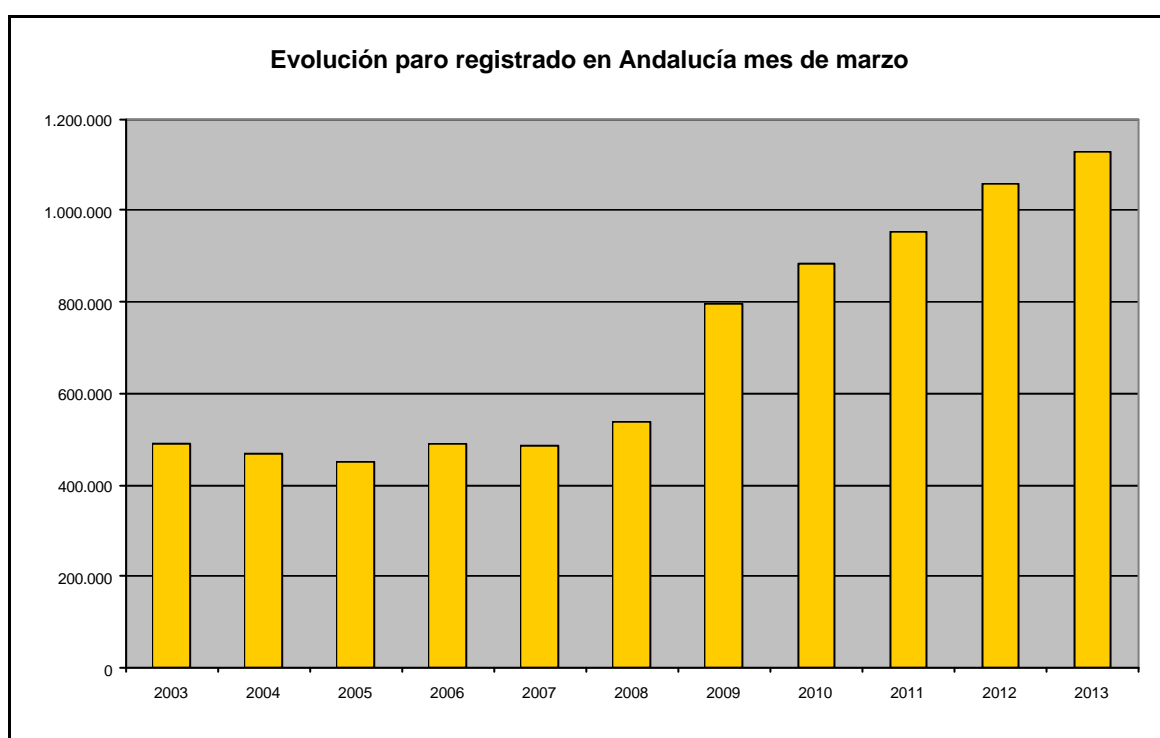
PARO REGISTRADO MARZO 2013

Ni siquiera la Semana Santa ha logrado que baje el paro

Desde UGT exigimos una política distinta. Una política de empleo, una política contra el paro

Población parada en Andalucía

- En Andalucía, en marzo de 2013, el paro registrado en los Servicios Públicos de Empleo ha sido de 1.126.452 personas, 1.332 más que en febrero. Se produce un incremento del 0,12% sobre el mes anterior. Con respecto a hace un año, el paro se ha incrementado en un 6,56%.



Fuente: Servicio Público de Empleo Estatal

Población parada por provincias

- Por provincias, el paro se ha incrementado en Jaén (2,59%), Almería (1,63%), Córdoba (1,36%) y Granada (0,26%) y ha descendido en Huelva (-1,37%), Málaga (-0,74%), Cádiz (-0,27%) y Sevilla (-0,18%).

- Si se analizan los datos interanuales, el paro ha aumentado en todas las provincias. Jaén (15,37%) y Córdoba (10,43%) repiten como las provincias con mayores subidas. Por el contrario, las provincias donde el incremento del paro ha sido menor son Almería (1,62%) y Huelva (3,13%).

Provincias	Paro registrado marzo 2013	Variación con respecto al mes anterior (%)	Variación interanual (%)
Almería	81.386	1,63	1,62
Cádiz	209.185	-0,27	6,54
Córdoba	103.859	1,36	10,43
Granada	113.048	0,26	6,08
Huelva	63.795	-1,37	3,13
Jaén	74.288	2,59	15,37
Málaga	216.848	-0,74	4,05
Sevilla	264.043	-0,18	7,57
Andalucía	1.126.452	0,12	6,56

Población parada por sectores

- Por sectores, con respecto al mes pasado, el paro se ha incrementado en todos excepto en los servicios (-0,52%). Las mayores subidas se han dado en la agricultura (2,60%) y el colectivo sin empleo anterior (1,04%). En la industria (0,50%) y la construcción (0,43%) también aumentó el paro.
- El paro ha crecido en todos los sectores en el último año, excepto en el colectivo sin empleo anterior (-14,01%) y en la construcción (-13,40%). Las subidas más importantes se han dado en la agricultura (41,69%) y los servicios (17,72%). Aunque en menor medida, también se ha incrementado el paro en la industria (0,52%).

Población parada por sexos

- Si atendemos a los datos por sexo, el paro en las mujeres andaluzas es de 567.610 personas, es decir, el 50,39% del total, mientras que los hombres, con 558.842 parados, representan el 49,61% restante.
- El desempleo femenino se ha visto reducido en un 0,36% sobre el mes anterior, por el contrario, el masculino ha aumentado un 0,61%. Con respecto al año anterior, el paro femenino ha subido un 6,82%. En el masculino el incremento alcanzado es menor, el 6,29%.

Población parada joven

- Los parados jóvenes menores de 25 años son 128.938 y suponen el 11,45% del total de los desempleados en Andalucía.
- Se produce un descenso del 2,59% en el último año.

Población parada extranjera

- En cuanto al paro registrado de personas extranjeras en Andalucía asciende a 74.327 personas, un 0,77% menos que en el mes anterior y un 5,74% menos que hace 12 meses. Dentro de este colectivo, el 67,04% son de origen extracomunitario.

Población parada por comunidades autónomas

- Por comunidades autónomas, durante este mes, se ha incrementado el paro en 7 CCAA, destacando La Rioja (1,05%), País Vasco (0,75%) y Aragón (0,59%). Por el contrario, destacan los descensos en comunidades como Baleares (-3,59%) y Cantabria (-1,00%).
- País Vasco (10,76%), Extremadura (9,98%) y Castilla La Mancha (9,85%) son donde más ha crecido el paro en el último año. Por el contrario, Baleares (-5,77%) sigue siendo la única Comunidad Autónoma donde se ha reducido.

Comunidades Autónomas	Paro registrado marzo 2013	Variación relativa con respecto al mes anterior (%)	Variación interanual (%)
Andalucía	1.126.452	0,12	6,56
La Rioja	29.371	1,05	9,36
Baleares	90.576	-3,59	-5,77
País Vasco	179.341	0,75	10,76

Población parada en España

- Si se atiende a los datos de España se registran 5.035.243 parados, un 0,10% menos que en el mes anterior. El paro ha crecido, en un año, un 5,99%, casi 6 décimas por debajo del incremento andaluz.

Paro registrado España 2013			
Meses	Paro registrado	Variación mes anterior (%)	Variación interanual (%)
Enero	4.980.778	2,72	8,28
Febrero	5.040.222	1,19	6,96
Marzo	5.035.243	-0,10	5,99

Contratación

- Durante este mes en la comunidad autónoma andaluza, se han realizado un total de 237.642 contratos, lo que supone un 5,54% menos que en el mes anterior. De estas contrataciones, 10.888 son indefinidas, lo que representa un 4,58% y 226.754 son temporales, o lo que es lo mismo, el 95,42%. A nivel nacional, la proporción ha sido la siguiente: 10,11% de indefinidos y 89,89% de temporales.
- Con respecto a los datos de hace 12 meses, el número de contratos realizados en Andalucía supone un 12,60% menos.

Andalucía 2013	Contratos temporales		Contratos indefinidos		Contratos totales	
Enero	291.531	96,48%	10.626	3,52%	302.157	100%
Febrero	241.457	95,98%	10.118	4,02%	251.575	100%
Marzo	226.754	95,42%	10.888	4,58%	237.642	100%

Afiliación a la Seguridad Social




- En cuanto al número de trabajadores afiliados a la Seguridad Social en Andalucía, la afiliación media de marzo es de 2.638.237. Esto supone un 16,30% del total nacional y un incremento, con respecto al mes anterior, de 7.302 afiliaciones, o lo que es lo mismo, del 0,28%.
- En un año, la afiliación media a la Seguridad Social ha descendido un 5,67%, la reducción registrada a nivel estatal ha sido menor, del 4,27%.

Tasa de cobertura por desempleo

La tasa de cobertura en Andalucía en el mes de febrero (últimos datos disponibles) es del 54,65%.

CONCLUSIONES PARO REGISTRADO MARZO 2013

	<i>Marzo 2013</i>	<i>Variación mensual</i>	<i>(%)</i>	<i>Variación interanual</i>	<i>(%)</i>
Andalucía	1.126.452	1.332	0,12	69.308	6,56
España	5.035.243	-4.979	-0,10	284.376	5,99

Situación Andalucía		
	Dato	Tendencia
Paro	1.126.452	
Contratos	237.642	
Afiliación a la Seguridad Social	2.638.237	

- En el mes de marzo el paro se sitúa en 1.126.452 trabajadores.
- En Andalucía el número de parados ha aumentado un 0,12% con respecto al mes anterior (1.332 personas más). En España ha descendido en 4.979 personas, o lo que es lo mismo, un 0,10%. En el mismo periodo de 2012 en Andalucía creció en 12.538 personas, un 1,20%.
- En un año el paro ha aumentado un 6,56% (69.308 personas) en Andalucía y en España un 5,99% (284.376 personas).
- El paro en las mujeres supone el 50,39% del total de los parados en Andalucía.
- En los jóvenes desciende un 2,59% respecto al último año.
- Con respecto a marzo, el paro disminuye entre la población extranjera en un 0,77% (579 personas menos). Sobre el año anterior se produce una bajada también del 5,74%.
- Por comunidades autónomas, en marzo, el paro ha bajado en todas excepto en siete de ellas, destacando en dicha bajada Baleares (-3,59%) y Cantabria (-1,00%). El incremento más importante se ha registrado en La Rioja (1,05%), seguida del País Vasco (0,75%). En datos interanuales ha subido en todas, a

- excepción de Baleares (-5,77%). Entre dichas subidas, destacan País Vasco (10,76%) y Extremadura (9,98%).
- A nivel provincial, este mes, el paro ha subido en Jaén (2,59%), Almería (1,63%), Córdoba (1,36%) y Granada (0,26%) y se reducido en las cuatro restantes. En el último año, sigue siendo Jaén (15,37%) la provincia donde más ha aumentado el paro, tras ella, Córdoba (10,43%). La que menos, Almería (1,62%).
 - A nivel sectorial, y sobre el mes anterior, aumenta el paro en todos menos en los servicios (-0,52%). Los mayores ascensos se dan en la agricultura (2,60%), seguida del colectivo sin empleo anterior (1,04%). En el último año, sube en todos, excepto en el colectivo sin empleo anterior (-14,01%) y en la construcción (-13,40%).
 - Se han registrado un total de 237.642 contratos, un 5,54% menos que el mes anterior y un 12,60% inferior a marzo de 2012.
 - De cada 100 contratos realizados, 95 son temporales.
 - La contratación indefinida aumenta, realizándose 770 contratos más que el mes anterior. Se sitúa en un 4,58% del total, frente al 10,11% de España. En el último año ha descendido un 18,28% esta modalidad contractual.
 - La contratación temporal, también experimenta una disminución del 6,09% (14.703 contratos menos que el mes pasado).
 - La afiliación a la Seguridad Social ha experimentado una subida. La media en marzo es de 2.638.237 afiliaciones, un 0,28% más que en febrero.
 - 45 de cada 100 trabajadores en paro en nuestra comunidad autónoma no perciben ningún tipo de prestación por desempleo.
 - En Andalucía hay 476.200 hogares en los que todos sus miembros se encuentran en paro, 75.200 más que hace un año. Cifra que no ha dejado de aumentar desde el comienzo de la crisis.

Desde UGT-Andalucía hacemos un llamamiento para que se ponga atención y se dé respuesta a las siguientes cuestiones:

- Un año después de la Reforma laboral, el balance es desolador: 1.126.452 parados inscritos en los registros del Servicio Público de Empleo. 69.308 más que hace un año. Se ha multiplicado la destrucción de empleo y esto ha provocado una mayor desigualdad en el mercado de trabajo, aumentando el número de trabajadores en condiciones precarias y con menos derechos sociales y laborales.
- Desde UGT Andalucía advertimos que la insostenible situación sociolaboral de los parados: jóvenes, mayores de 45 años, de larga duración... obligan a que se pongan en marcha toda una serie de medidas específicas para mejorar sus muy difíciles condiciones.
- Unido a lo anterior, la nueva reforma de jubilaciones anticipadas y el recorte en el subsidio de desempleo para mayores de 55 años incrementa la desprotección social de los trabajadores de más edad. Además de que significa una vulneración de los acuerdos recogidos en el Pacto de Toledo.
- En esta situación, la disminución de la tasa de cobertura pone de manifiesto, nuevamente, la situación de desamparo en la que se encuentran muchos parados andaluces. El Gobierno persiste en su política de recortes sociales sobre los colectivos más desfavorecidos y el riesgo de exclusión social no para de incrementarse.
- Así, el informe publicado recientemente por Cáritas recoge que en España hay 3 millones de personas que se encuentran en la pobreza extrema. Los recortes sociales están sentando las bases para que el impacto de la crisis se cronifique entre los más desfavorecidos.

- En este contexto, la Comisión Europea en lugar de recomendar a la banca que desempeñe su labor y haga que el crédito fluya de nuevo a familias y empresas para propiciar la recuperación económica, vuelve a insistir en las políticas de ajustes y recortes (subir el IVA, endurecer la reforma laboral y reformar las pensiones) que lo único que están consiguiendo es alargar la recesión económica y empobrecer a la población.
- Los últimos datos publicados por el INE así lo demuestran: la remuneración de los asalariados y los costes laborales y salariales disminuyen de manera importante, mientras que los beneficios empresariales continúan creciendo.
- No es justo que las consecuencias de la crisis la estemos pagando los trabajadores que, además de la pérdida de empleo, tenemos que hacer frente a la subida de precios (especialmente en los productos de primera necesidad), impuestos y tasas en una política de retroceso de salarios y crecimiento de los beneficios empresariales.
- En definitiva, suben los precios y caen los salarios, por lo que la pérdida de poder adquisitivo de los trabajadores es más que evidente. El Gobierno debería de tomar medidas para que no sean sólo los trabajadores los que paguen la mala situación económica.
- Si el consumo sigue sin recuperarse, debido a la continua pérdida de poder adquisitivo de los trabajadores y pensionistas y, además, se reduce drásticamente el gasto público y la inversión, nos encontramos con que nuestro país difícilmente va a salir de la situación de recesión en la que se encuentra.
- Y en esta situación, las previsiones son aún mucho peores que las anunciadas por el Gobierno:

- Según FUNCAS, la Fundación de Cajas de Ahorros, la tasa de paro será superior al 26% hasta 2014, el PIB caerá un 1,5% en este ejercicio y no habrá creación de empleo en dos años.
- El Banco de España señala que la economía se contraerá un 1,5%, es decir, un punto más de la caída que anunciaba el Gobierno (0,5%) y un incremento del PIB de tan solo el 0,6%.