

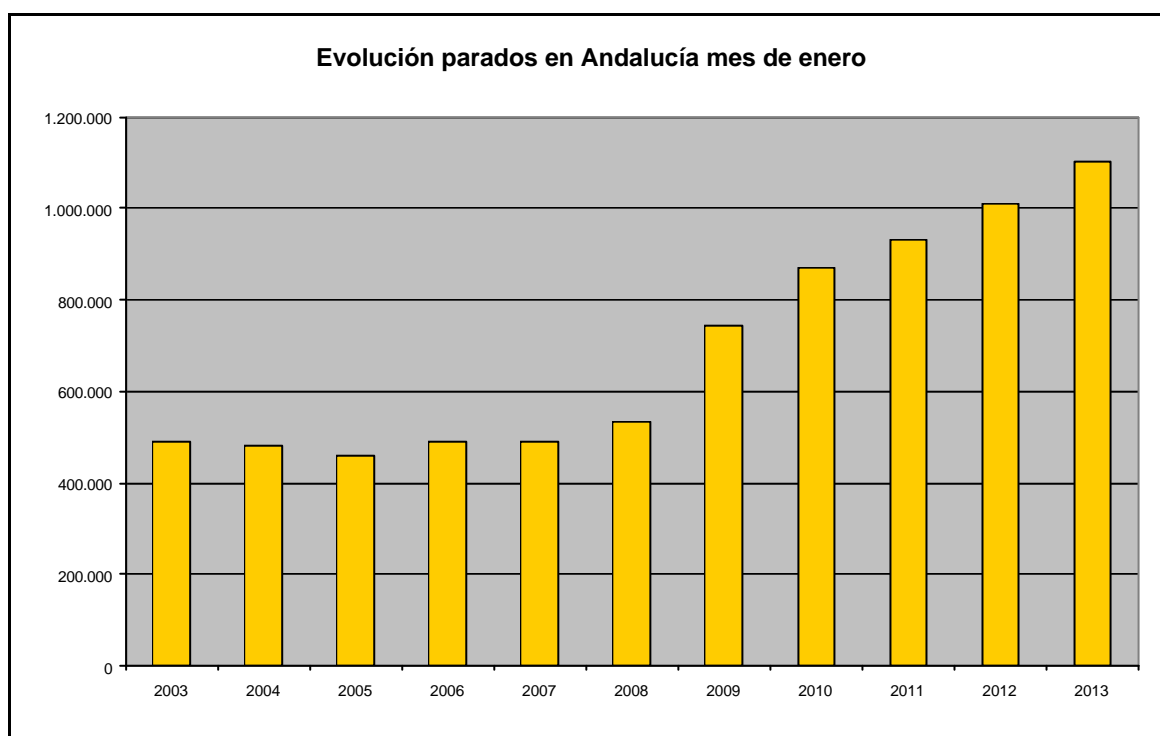
## **PARO REGISTRADO ENERO 2013**

### **Un mes más continúa incrementándose el paro**

*En las oficinas del servicio público de empleo hay ya inscritos 1.102.398 parados*

#### **Población parada en Andalucía**

- En Andalucía, en enero de 2013, el paro registrado en los Servicios Públicos de Empleo ha sido de 1.102.398 personas, 18.569 más que en diciembre. Se produce un incremento del 1,71% sobre el mes anterior. Con respecto a hace un año, el paro se ha incrementado en un 9,34%.



Fuente: Servicio Público de Empleo Estatal

#### **Población parada por provincias**

- Por provincias, el paro se ha incrementado en todas excepto en Huelva (-1,91%) y Almería (-1,80%). Los incrementos más destacados se han dado en Jaén (8,85%) y Córdoba (3,62%).
- Si se analizan los datos interanuales, el paro ha aumentado en todas las provincias. Jaén (30,55%) y Córdoba (15,59%) repiten como las provincias con mayores

subidas. Por el contrario, las provincias donde el incremento del paro ha sido menor vuelven a ser Almería (3,33%) y Málaga (5,97%).

Provincias	Paro registrado enero 2013	Variación con respecto al mes anterior (%)	Variación interanual (%)
Almería	77.631	-1,80	3,33
Cádiz	206.633	1,16	7,92
Córdoba	99.774	3,62	15,59
Granada	110.250	1,91	7,38
Huelva	65.639	-1,91	6,58
Jaén	69.015	8,85	30,55
Málaga	214.444	1,69	5,97
Sevilla	259.012	1,63	9,84
<b>Andalucía</b>	<b>1.102.398</b>	<b>1,71</b>	<b>9,34</b>

### Población parada por sectores

- Por sectores, el paro se ha reducido, con respecto al mes pasado, en el colectivo sin empleo anterior (-3,02%), la construcción (-1,438%) y la industria (-0,05%). Por el contrario, se ha incrementado en la agricultura (16,62%) y en los servicios (2,44%).
- El paro ha crecido en todos los sectores en el último año, excepto en el colectivo sin empleo anterior (-10,19%) y en la construcción (-9,77%). Las subidas más importantes se han dado en la agricultura (47,48%) y los servicios (19,42%). Aunque en menor medida, también se ha incrementado el paro en la industria (4,15%).

### Población parada por sexos

- Si atendemos a los datos por sexo, el paro en las mujeres andaluzas es de 559.540 personas, es decir, el 50,76% del total, mientras que los hombres, con 542.858 parados, representan el 49,24% restante.
- El desempleo femenino se ha visto incrementado en un 1,13% sobre el mes anterior, a su vez, el masculino ha aumentado en mayor medida, un 2,32%. Con respecto al año anterior, el paro femenino ha subido un 9,09%, mientras que en el masculino, el incremento alcanzado es mayor, el 9,60%.

### Población parada joven

- Los parados jóvenes menores de 25 años son 120.824 y supone n el 10,96% del total de los desempleados en Andalucía.
- Se produce un incremento del 1,59% en el último año.

### Población parada extranjera

- En cuanto al paro registrado de personas extranjeras en Andalucía asciende a 74.129 personas, un 0,66% menos que en el mes anterior y un 2,17% menos que hace 12 meses. Dentro de este colectivo, el 66,11% son de origen extracomunitario.

### Población parada por comunidades autónomas

- Por comunidades autónomas, durante este mes, se ha incrementado el paro en todas ellas excepto en Baleares (-0,34%). El incremento más importante se ha registrado en Navarra (7,03%). También destacan los aumentos del paro en comunidades como Galicia (4,31%), Extremadura (4,22%) y Cantabria (4,10%).
- Castilla La Mancha (14,71%) y Cantabria (13,05%) son donde más ha subido el paro en el último año. Por el contrario, las Islas Baleares (-3,46%) es la única Comunidad Autónoma donde se ha reducido.

Comunidades Autónomas	Paro registrado enero 2013	Variación relativa con respecto al mes anterior (%)	Variación interanual (%)
<b>Andalucía</b>	<b>1.102.398</b>	<b>1,71</b>	<b>9,34</b>
Navarra	55.597	2,42	7,52
Islas Baleares	95.509	-0,34	-3,46
Castilla La Mancha	271.610	3,53	14,71

### Población parada en España

- Si se atiende a los datos de España se registran 4.980.778 parados, un 2,72% más que en el mes anterior. El paro ha crecido en un año un 8,28%, más de un punto por debajo del incremento andaluz.

<b>Paro registrado España 2013</b>			
<b>Meses</b>	<b>Paro registrado</b>	<b>Variación mes anterior (%)</b>	<b>Variación interanual (%)</b>
<b>Enero</b>	<b>4.980.778</b>	<b>2,72</b>	<b>8,28</b>

### **Contratación**

- Durante este mes en la comunidad autónoma andaluza, se han realizado un total de 302.157 contratos, lo que supone un 8,52% menos que en el mes anterior. De estas contrataciones, 10.626 son indefinidas, lo que representa un 3,52% y 291.531 son temporales, o lo que es lo mismo, el 96,48%. A nivel nacional, la proporción ha sido la siguiente: 9,13% de indefinidos y 90,87% de temporales.
- Con respecto a los datos de hace 12 meses, el número de contratos realizados en Andalucía supone un 0,38% más.

<b>Andalucía 2013</b>	<b>Contratos temporales</b>		<b>Contratos indefinidos</b>		<b>Contratos totales</b>	
<b>Enero</b>	<b>291.531</b>	<b>96,48%</b>	<b>10.626</b>	<b>3,52%</b>	<b>302.157</b>	<b>100%</b>

### **Afiliación a la Seguridad Social**



- En cuanto al número de trabajadores afiliados a la Seguridad Social en Andalucía, la afiliación media de enero es de 2.635.373. Esto supone un 16,29% del total nacional y un descenso, con respecto al mes anterior, de 46.264 afiliaciones, o lo que es lo mismo, del 1,73%.
- En un año, la afiliación media a la Seguridad Social ha descendido un 6,34%, la reducción registrada a nivel estatal ha sido menor, del 4,59%.

### **Tasa de cobertura por desempleo**

La tasa de cobertura en Andalucía en el mes de diciembre 2012 (últimos datos disponibles) es del 55,53%.

**CONCLUSIONES PARO REGISTRADO ENERO 2013**

	<i>Enero 2013</i>	<i>Variación mensual</i>	<i>(%)</i>	<i>Variación interanual</i>	<i>(%)</i>
<b>Andalucía</b>	<b>1.102.398</b>	<b>18.569</b>	<b>1,71</b>	<b>94.196</b>	<b>9,34</b>
España	4.980.778	132.055	2,72	380.949	8,28

<b>Situación Andalucía</b>		
	<b>Dato</b>	<b>Tendencia</b>
<b>Paro</b>	<b>1.102.398</b>	
<b>Contratos</b>	<b>302.157</b>	
<b>Afiliación a la Seguridad Social</b>	<b>2.635.373</b>	

- En el mes de enero el paro se sitúa en 1.102.398 trabajadores.
- En Andalucía el número de parados ha aumentado un 1,71% con respecto al mes anterior (18.569 personas más). En España se ha incrementado también en 132.055 personas, o lo que es lo mismo, un 2,72%. En el mismo periodo de 2012 en Andalucía creció en 39.050 personas, un 4,03%.
- En un año el paro ha aumentado un 9,34% (94.196 personas) en Andalucía y en España un 8,28% (380.949 personas).
- El paro en las mujeres supone el 50,76% del total de los parados en Andalucía.
- En los jóvenes sigue aumentando, un 1,59% respecto al último año.
- Con respecto a diciembre de 2012, el paro desciende entre la población extranjera en un 0,66% (495 personas menos). Sobre el año anterior se produce también una bajada del 2,17%.
- Por comunidades autónomas, en enero, el paro ha subido en todas excepto en Baleares (-0,34%). Los mayores incrementos se han producido en Navarra (7,03%), Galicia (4,31%), Extremadura (4,22%) y Cantabria (4,10%).

- En datos interanuales ha subido en todas, a excepción de Baleares (-3,46%). Las que más han experimentado el incremento son Castilla La Mancha (14,71%), Cantabria (13,05%) y País Vasco (12,46%).
- A nivel provincial, este mes, el paro solo ha bajado en Huelva (-1,91%) y Almería (-1,80%). Destacan, por el contrario, las subidas de Jaén (8,85%) y Córdoba (3,62%). En el último año, sigue siendo Jaén (30,55%) la provincia donde más ha aumentado el paro, tras ella, Córdoba (15,59%). La que menos, Almería (3,33%).
- A nivel sectorial, y sobre el mes anterior, porcentualmente aumenta el paro en la agricultura (16,62%) y los servicios (2,44%). Desciende en el resto, especialmente en el colectivo sin empleo anterior (-3,02%). En el último año, sube en todos, excepto en la construcción (-9,77%) y el colectivo sin empleo anterior (-10,19%).
- Se han registrado un total de 302.157 contratos, un 8,52% menos que el mes anterior y un 0,38% superior a enero de 2012.
- De cada 100 contratos realizados, 96 son temporales.
- La contratación indefinida aumenta, realizándose 2.286 contratos más que el mes anterior. Se sitúa en un 3,52% del total, frente al 9,13% de España. En el último año se ha incrementado un 28,60% esta modalidad contractual.
- La contratación temporal, por el contrario, experimenta una disminución del 9,45% (30.435 contratos menos que el mes pasado).
- La afiliación a la Seguridad Social ha experimentado una bajada por octavo mes consecutivo. La media en enero es de 2.635.373 afiliaciones, un 1,73% menos que en diciembre.
- 44 de cada 100 trabajadores en paro en nuestra comunidad autónoma no perciben ningún tipo de prestación por desempleo.
- En Andalucía hay 476.200 hogares en los que todos sus miembros se encuentran en paro, 75.200 más que hace un año. Cifra que no ha dejado de aumentar desde el comienzo de la crisis.

*Desde UGT-Andalucía hacemos un llamamiento para que se ponga atención y se dé respuesta a las siguientes cuestiones:*

- Comenzamos el año con una muy preocupante subida del paro. Son ya 1.102.398 los andaluces registrados en las oficinas del paro que exigen una respuesta eficaz e inmediata, por parte del Gobierno, que ponga fin a esta circunstancia.
- Por otro lado, la contratación está bajo mínimos y es que los contratos han caído en casi un 9% en el último mes.
- La tasa de cobertura (55,53%) sigue disminuyendo. En un año ha disminuido 4 puntos. Son muchos parados andaluces los que ya no cobran ningún tipo de prestación por desempleo.
- Es necesario mejorar la protección de las personas en desempleo, pues aunque se haya prorrogado el Programa PREPARA (ayuda de 400 euros), hay muchos parados que ya han agotado también esta prestación y que no cuentan con ningún tipo de ayuda económica.
- Los datos del 4º trimestre de 2012 de la Encuesta de Población Activa muestran la pérdida constante de empleo tanto a nivel nacional como en nuestra comunidad autónoma. Después de las últimas reformas laborales realizadas se continúa demostrando que éstas han sido inútiles, ineficaces e injustificadas y que el paro continúa creciendo y el empleo ahora es más precario.
- El desempleo juvenil es uno de los problemas más graves de nuestro mercado de trabajo. La tasa de paro de los jóvenes alcanza el 63%. Desde el Sindicato exigimos que se ponga en marcha una estrategia integral para combatir esta situación con acciones como establecer un porcentaje de plantillas fijas, impulsar el contrato de formación y el de aprendizaje para insertar a los jóvenes,

- el contrato en prácticas para los titulados universitarios, controlar la correcta realización de las prácticas, etc.
- La reforma laboral es un fraude. Se hicieron con el objetivo de crear empleo y acabar con la dualidad del mercado de trabajo y no se ha conseguido ni lo uno ni lo otro. El mercado laboral ha empeorado. Lo que ha conseguido es facilitar el despido y lesionar un instrumento tan poderoso para los trabajadores como es la negociación colectiva.
  - Los precios siguen subiendo, los salarios se reducen y el consumo continúa decayendo, pero los excedentes empresariales se mantienen en tasas de crecimiento elevadas. Esto supone que el peso del ajuste de la actividad económica está recayendo única y exclusivamente en los trabajadores.
  - La única política desarrollada por el Gobierno ha venido del lado de los recortes que no ha logrado la reducción del déficit, tal y como se pretendía. No están resolviendo los problemas de nuestra economía sino que, por el contrario, los está empeorando. Además, dichos recortes están afectando a los más débiles, mostrando que somos los trabajadores los que estamos pagando las consecuencias de la crisis. Y ejemplos de ello, entre los muchos, están siendo el de la amnistía fiscal para defraudadores, fomentando aún más, la evasión fiscal o el aumento de la pobreza y la exclusión social que están sufriendo los ciudadanos.
  - Hasta ahora han sido los trabajadores los que han soportado el peso de la crisis en sus empleos, en sus salarios y en sus condiciones laborales, pero esta situación no puede continuar.
  - Según los datos publicados por el INE el PIB retrocede un 1,8% en tasa interanual, con lo que el balance es aún peor que el anticipado por el Banco de España. La caída del consumo y los recortes están agravando la contracción en estos últimos meses.



- Estas son causas más que suficientes para que el Gobierno cambie y reoriente su política económica y social, ya que la actividad económica solo se recuperará con estímulos y no con recortes. Una vez más queremos reiterar que de esta crisis no se sale recortando derechos sino apostando por el crecimiento.
- El próximo 28 de febrero los andaluces volveremos a salir a las calles para mostrar nuestra repulsa a todas las medidas que se están llevando a cabo y que se dirigen a destruir el Estado de Bienestar.