

PARO REGISTRADO ABRIL 2012

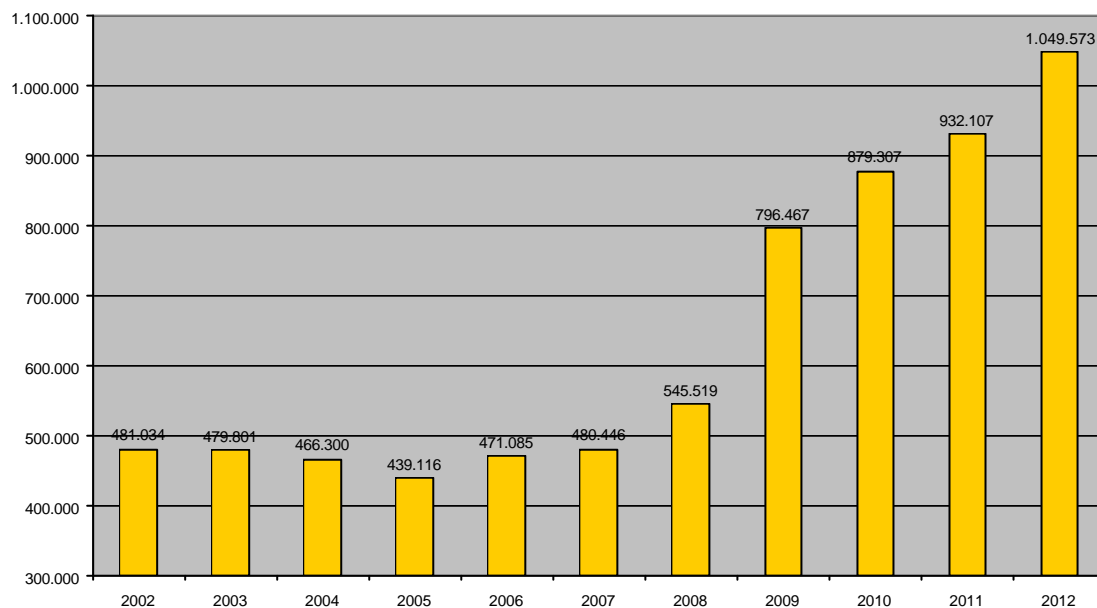
Aunque el paro se haya reducido, la situación es mucho peor que la de hace un año

La disminución en este mes de abril supone casi un tercio de la que se produjo en abril de 2011

Población parada en Andalucía

- En Andalucía, en abril de 2012, el paro registrado en los Servicios Públicos de Empleo ha sido de 1.049.573 personas, 7.571 menos que en marzo. Se produce un descenso del 0,72% sobre el mes anterior. Con respecto a hace un año, el paro se ha incrementado en un 12,60%.

Evolución paro registrado Andalucía (Abril 2002-Abril 2012)



Población parada por provincias

- Por provincias, el paro se ha visto reducido en todas, excepto en Jaén (0,56%) y Córdoba (0,53%). Los descensos más destacados se han dado en Huelva (-3,07%) y en Málaga (-1,21%). A su vez, también ha bajado el paro en provincias como Cádiz (-1,01%), Sevilla (-0,63%), Granada (-0,33%) y Almería (-0,14%).
- Si se analizan los **datos interanuales**, el paro ha aumentado en todas las provincias. Córdoba (17,01%) y Jaén (15,78%) se sitúan como las provincias con mayores

subidas, seguidas de Huelva (15,48%) y Granada (15,09%). Por el contrario, la provincia donde el incremento del paro ha sido menor es Almería (7,53%).

Provincias	Paro registrado abril 2012	Variación con respecto al mes anterior (%)	Variación interanual (%)
Almería	79.972	-0,14	9,53
Cádiz	194.355	-1,01	9,60
Córdoba	94.549	0,53	17,01
Granada	106.216	-0,33	15,09
Huelva	59.961	-3,07	15,48
Jaén	64.753	0,56	15,78
Málaga	205.869	-1,21	11,14
Sevilla	243.898	-0,63	13,13
Andalucía	1.049.573	-0,72	12,60

Población parada por sectores

- Por sectores económicos el paro se ha reducido, con respecto al mes pasado, en todos los sectores, excepto en el colectivo sin empleo anterior (0,01%). El descenso más destacado se ha registrado en los servicios (-3,92%). A su vez, también ha descendido en paro en sectores como la construcción (-0,52%), la industria (-0,32%) y la agricultura (-0,20%).
- El paro ha crecido en todos los sectores en el último año. Las subidas más importantes se han dado en el colectivo sin empleo anterior (14,66%), la agricultura (14,55%) y en los servicios (13,29%). También se han registrado incrementos del número de parados en la industria (11,66%) y la construcción (9,42%).

Población parada por sexos

- Si atendemos a los datos por sexo, el paro en las mujeres andaluzas es de 528.459 personas, es decir, el 50,35% del total, mientras que los hombres, con 521.114 parados, representan el 49,65% restante.
- El desempleo femenino se ha visto reducido en un 0,55% sobre el mes anterior, a su vez, el masculino ha descendido en mayor medida, un 0,88%. Con respecto al año anterior, el paro femenino ha aumentado un 12,88%, mientras que, en el masculino, el incremento alcanzado es menor, el 12,32%.

Población parada extranjera

- En cuanto al paro registrado de personas extranjeras en Andalucía, supone 77.215 personas, un 2,07% menos que en el mes anterior y un 1,23% más que hace 12 meses. Dentro de este colectivo, el 66,72% son de origen extracomunitario.

Población parada por comunidades autónomas

- Por comunidades autónomas, durante este mes, los descensos más destacados se ha registrado en Baleares (-6,57%), Navarra (-1,26%) y en Murcia (-1,05%). Por el contrario, bs mayores aumentos se han registrado en Canarias (1,78%), Castilla y León (0,73%) y Castilla La Mancha (0,70%).
- Castilla La Mancha (16,57%), Navarra (16,25%) y Castilla León(15,87%) es donde más ha subido el paro en el último año. Por el contrario, las comunidades autónomas donde se ha incrementado en menor medida han sido Cataluña (5,68%) y País Vasco (5,71%).

Comunidades Autónomas	Paro registrado abril 2012	Variación relativa con respecto al mes anterior (%)	Variación interanual (%)
Andalucía	1.049.573	-0,72	12,60
Baleares	89.807	-6,57	8,69
Canarias	288.752	1,78	12,45
Castilla La Mancha	251.360	0,70	16,57
Cataluña	635.721	-0,40	5,68

Población parada en España

- Si se atiende a los datos de España se registran 4.744.235 parados, un 0,14% menos que en el mes anterior. El paro ha crecido en un año un 11,12%.

Paro registrado España 2012			
Meses	Paro registrado	Variación mes anterior (%)	Variación interanual (%)
Enero	4.599.829	4,01	8,72
Febrero	4.712.098	2,44	9,60
Marzo	4.750.867	0,82	9,63
Abril	4.744.235	-0,14	11,12

Contratación

- Durante este mes en la comunidad autónoma andaluza, se han realizado un total de 250.458 contratos, lo que supone un 6,72% menos que en el mes anterior. De estas contrataciones, 9.685 son indefinidas, lo que representa un 3,87% y 240.773 son temporales, o lo que es lo mismo, el 96,13%. A nivel nacional, la proporción ha sido la siguiente: 8,98% de indefinidos y 91,02% de temporales.
- Con respecto a los datos de hace 12 meses, el número de contratos realizados en Andalucía supone un 6,02% menos y el número de contratos indefinidos es un 15,35% menor que el registrado hace un año.

Andalucía 2012	Contratos temporales		Contratos indefinidos		Contratos totales	
Enero	292.614	97,34%	7.996	2,66%	300.610	100%
Febrero	255.689	96,96%	8.021	3,04%	263.710	100%
Marzo	257.262	95,82%	11.246	4,19%	268.508	100%
Abril	240.773	96,13%	9.685	3,87%	250.458	100%

Contratos indefinidos según tipo					
Andalucía 2012	Ordinarios	Fomento de la contratación indefinida	Personas con discapacidad	Conversión	Total
Enero	4.042	545	50	3.359	7.996
Febrero	4.213	475	51	3.282	8.021
Marzo	6.481	30	85	4.650	11.246
Abril	5.074	8	65	3.908	9.685

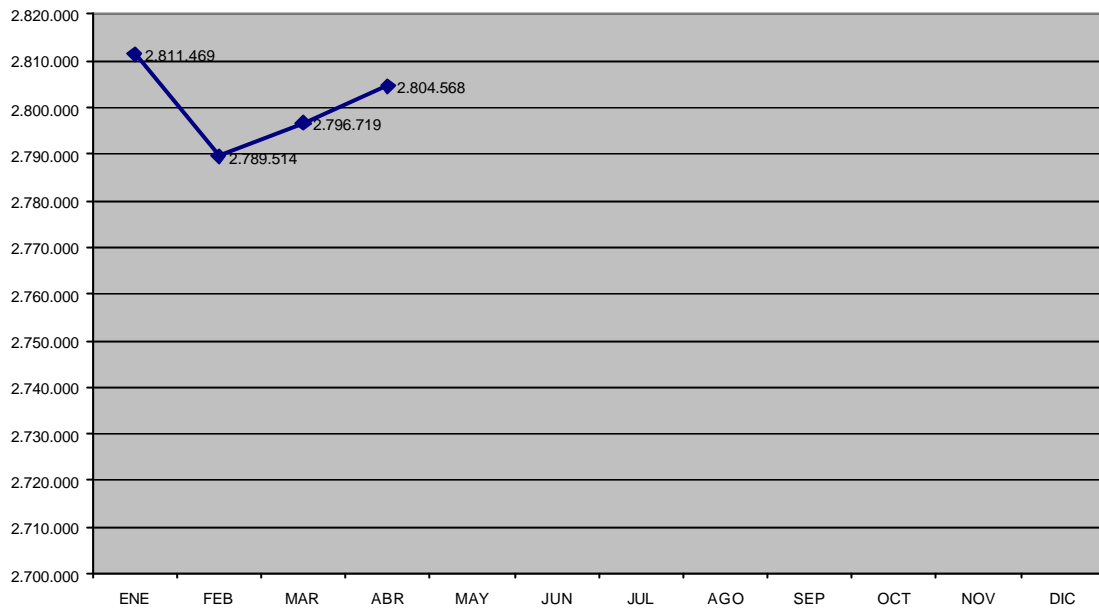
* Recordar que los contratos por tiempo indefinido de apoyo a los emprendedores se encuentran dentro de "Fomento de la contratación indefinida". Éstos contemplan hasta un año de periodo de prueba.

Afiliación a la Seguridad Social

- En cuanto al número de trabajadores afiliados a la Seguridad Social en Andalucía, la afiliación media de abril es de 2.804.568. Esto supone un 16,58% del total nacional y un incremento, con respecto al mes anterior, de 7.876 afiliaciones, o lo que es lo mismo, del 0,28%.

- En un año, la afiliación media a la Seguridad Social ha descendido un 2,61%, el descenso registrado a nivel estatal ha sido mayor, del 3,18%.

Evolución afiliación media Seguridad Social Andalucía 2012



Tasa de cobertura




La tasa de cobertura en Andalucía en el mes de marzo 2012 (últimos datos disponibles) es del 57,57%.

CONCLUSIONES PARO REGISTRADO ABRIL 2012

Aunque el paro se haya reducido, la situación es mucho peor que la de hace un año

La disminución en este mes de abril supone casi un tercio de la que se produjo en abril de 2011

	<i>Abril 2012</i>	<i>Variación mensual</i>	<i>(%)</i>	<i>Variación interanual</i>	<i>(%)</i>
Andalucía	1.049.573	-7.571	-0,72	117.466	12,60
España	4.744.235	-6.632	-0,14	474.875	11,12

Situación Andalucía		
	Dato	Tendencia
Paro	1.049.573	
Beneficiarios prestaciones desempleo	726.905	
Contratos	250.458	

- En el mes de abril el paro se sitúa en 1.049.573 trabajadores.
- En Andalucía el número de parados ha descendido un 0,72% con respecto al mes anterior (7.571 personas menos). En España también ha bajado en 6.632 personas, o lo que es lo mismo, un 0,14%.
- En un año el paro ha aumentado un 12,60% (117.466 personas) en Andalucía y en España un 11,12% (474.875 personas).
- El paro en las mujeres supone el 50,35% del total de los parados en Andalucía.
- Con respecto a marzo, el paro también disminuye entre la población extranjera en un 2,07% (1.634 personas menos). Sobre el año anterior se produce una subida del 1,23%.
- Por comunidades autónomas, en abril, el paro ha bajado en diez comunidades. Destacan Baleares (-6,57%) y Navarra (-1,26%). Por el contrario, aumenta en

- siete, siendo las mayores subidas las de Canarias (1,78%) y Castilla y León (0,73%)
- En datos interanuales ha subido en todas, con mayor incidencia en Castilla y León (16,57%), seguida de Navarra (16,25%).
 - A nivel provincial, este mes, el paro ha bajado en seis provincias. Destaca en este sentido Huelva (-3,07%) y Málaga (-1,21%). Se han producido sólo dos subidas, las de Jaén (0,56%) y Córdoba (0,53%). En el último año, Córdoba (17,01%) es la provincia donde más ha aumentado el paro, tras ella, Jaén (15,78%). La que menos, Almería (9,53%).
 - A nivel sectorial, y sobre el mes anterior, porcentualmente desciende el paro en todos, excepto en el colectivo sin empleo anterior que, prácticamente, se mantiene igual. Los servicios (-3,92%), por la Semana Santa principalmente y la construcción (-0,52%) son los que han tenido las disminuciones más importantes. Le siguen la industria (-0,32%) y la agricultura (-0,20%). En el último año son la agricultura (14,55%) y el colectivo sin empleo anterior (14,66%) que integra a los parados de larga duración, los que han generado más paro.
 - Se han registrado un total de 250.458 contratos, un 6,72% menos que el mes anterior y un 6,02% menos que en abril de 2011.
 - De cada 100 contratos realizados, 96 siguen siendo temporales.
 - La contratación indefinida disminuye, realizándose 1.561 contratos menos que el mes anterior. Se sitúa en un 3,87% del total, frente al 8,98% de España. En un año ha disminuido un 15,35% esta modalidad contractual.
 - La contratación temporal, desciende también un 6,41% (16.489 contratos menos).
 - La afiliación a la Seguridad Social ha experimentado una subida. La media en abril es de 2.804.568 afiliaciones, un 0,28% más que el mes anterior.
 - 42 de cada 100 trabajadores en paro en nuestra comunidad autónoma no perciben ningún tipo de prestación por desempleo. En España son 40 de cada 100.
 - En Andalucía hay 447.000 hogares en los que todos sus miembros se encuentran en paro, 79.200 más que hace un año.

Desde UGT-Andalucía hacemos un llamamiento para que se ponga atención y se dé respuesta a las siguientes cuestiones:

- El mes de abril se caracteriza porque, tradicionalmente, desciende el nivel de desempleo por las contrataciones realizadas en Semana Santa y el comienzo de la temporada de turismo. En este caso los datos son preocupantes, ya que la disminución del desempleo ha sido mínima en comparación con lo sucedido en otros años.
- Sigue disminuyendo la contratación indefinida. Es fundamental combatir la segmentación del mercado de trabajo, propiciando el acceso y la permanencia de los trabajadores en el mismo a través de empleos estables y de calidad. La reforma laboral no está consiguiendo reducir dicha segmentación.
- La afiliación a la Seguridad Social aumenta por segundo mes consecutivo.
- La disminución de la tasa de cobertura, un mes más, muestra la desigualdad creciente, que la reforma laboral agudiza, al discriminar en el nuevo contrato de emprendedores a los parados que no tienen prestación contributiva por desempleo.
- Los jóvenes son uno de los sectores de la población más castigados por la situación actual, donde la tasa de paro supera el 57%.
- España es, un mes más, el país de la Unión Europea con la mayor tasa de paro, por delante incluso de países que han sido intervenidos como Grecia o Portugal. Además, los datos muestran que ha liderado también la mayor subida de dicha tasa.

- La reforma laboral prolongará hasta 2015 la pérdida de poder adquisitivo para los trabajadores, ya que el Gobierno prevé un aumento salarial por debajo de la inflación en el programa de estabilidad.
- La falta de estabilidad laboral supone una merma para la capacidad productiva, ya que se pierden competencias como resultado de una rotación excesiva entre empleos y largos periodos de desempleo o inactividad.
- En esta crisis que va para cuatro años es necesario que se proteja a los trabajadores que han agotado las prestaciones y ayudas por desempleo. Ya son 447.000 los hogares en Andalucía en los que todos sus miembros se encuentran en paro.
- El informe anual publicado por la Organización Internacional del Trabajo (OIT) advierte de que la obsesión de los gobiernos europeos por reducir el déficit está dañando el mercado laboral. En el caso de España señala que “la trampa de la austeridad” está golpeando al empleo y que la última ola de destrucción de puestos de trabajo se debe a las políticas de austeridad. La OIT señala, además, que el empleo existente se está precarizando, con una mayor tasa de temporalidad y de contratos a tiempo parcial indeseados.
- Es imposible salir de la crisis únicamente con políticas de recorte y eliminando el Estado de Bienestar. Desde el Sindicato reivindicamos la importancia del diálogo social para buscar soluciones que garanticen el buen funcionamiento de las relaciones laborales y los cambios y adaptaciones necesarios en los sectores productivos, así como en las empresas para la reactivación económica y la creación de empleo. Con este tipo de políticas no se podrá alcanzar el objetivo de reducir el déficit público, porque para reducir el déficit también hacen falta ingresos y sin éstos, no hay actividad económica.
- UGT apuesta tanto por un plan de recuperación económica como por un plan de empleo que restablezca el equilibrio presupuestario a largo plazo y que priorice

las inversiones a favor de un crecimiento sostenible, con empleos de calidad y que elimine las desigualdades y respete los derechos sociales.

