

INFORME EPA IV TRIMESTRE 2012

El objetivo prioritario del Gobierno ha de ser frenar el paro y crear empleo

Una situación insostenible: casi el millón y medio de parados en Andalucía

Según los datos publicados hoy por la Encuesta de Población Activa (EPA) en el cuarto trimestre de 2012, la situación del mercado laboral en Andalucía es la siguiente:

Andalucía	Dato	Evolución
Tasa actividad	59,16%	Se ha incrementado levemente en el último año
Tasa paro	35,86%	La más alta de la historia desde que se calcula el dato
Ocupados	2.580.000	En los últimos 12 meses se han destruido 169.600 empleos
Parados	1.442.600	El aumento en un año ha sido de 194.100 nuevos parados

Tabla 1. Fuente INE. Elaboración propia.

1. Población activa

- Los activos en Andalucía son 4.022.500 (1.300 más que el trimestre anterior) y la tasa de actividad se ha situado en un 59,16%.
- La tasa de actividad en la población femenina es del 52,50%, mientras que la masculina alcanzó el 66,08%.
- **En los últimos 12 meses** se ha producido un aumento de los activos del 0,61% (24.500 más), mientras que a nivel nacional se produjo un descenso del 0,69% (158.700 menos).

Tasa actividad (%)			
	Andalucía	España	Diferencia Andalucía-España
4ºT 2011	58,86	59,94	-1,08
1ºT 2012	58,97	59,94	-0,97
2ºT 2012	59,08	60,08	-1,00
3ºT 2012	59,10	60,12	-1,02
4ºT 2012	59,16	59,80	-0,64

Tabla 2. Fuente INE. Elaboración propia.

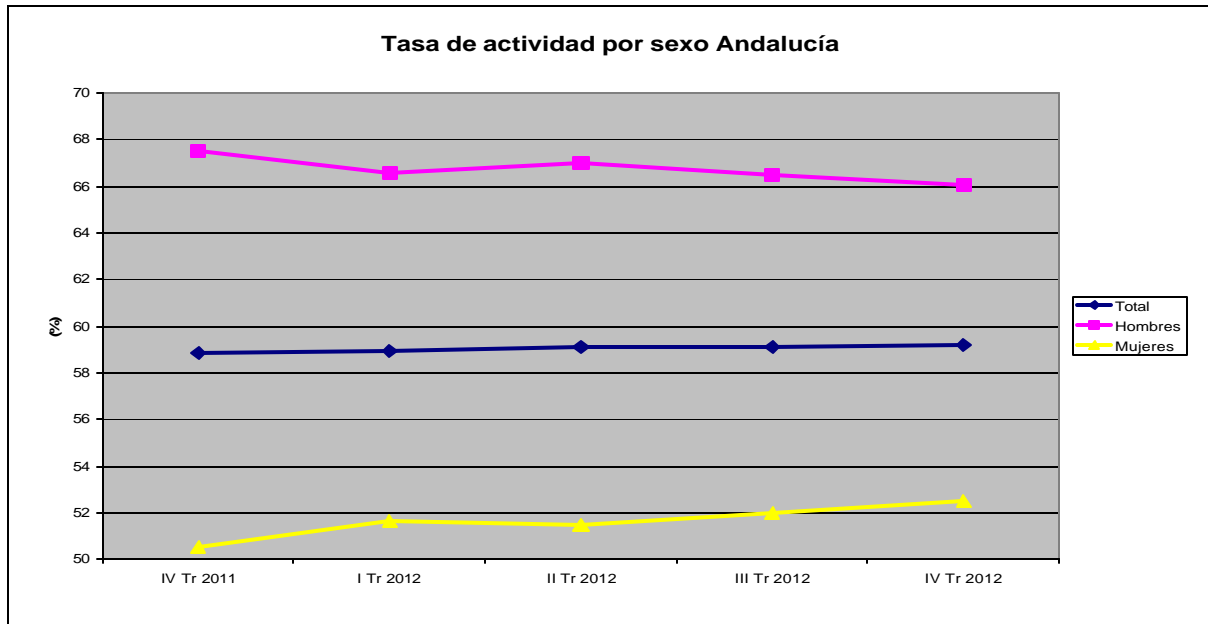


Gráfico 1. Fuente INE. Elaboración propia

2. Población ocupada

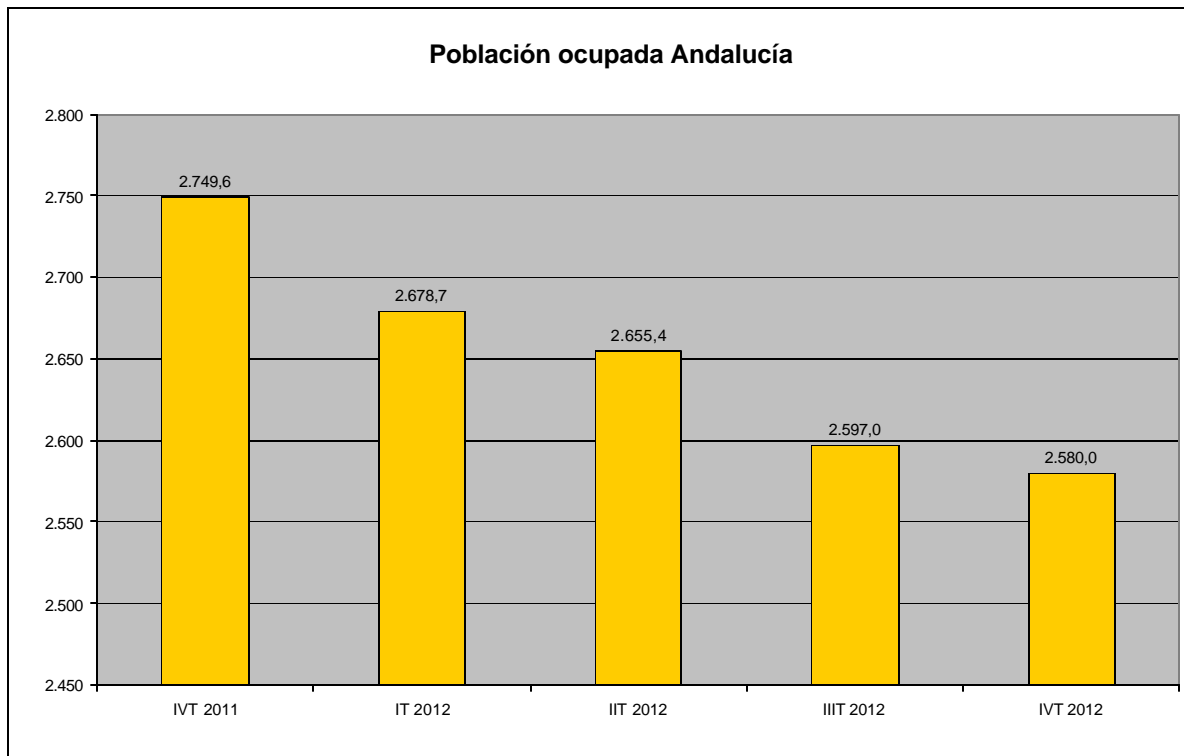


Gráfico 2. Fuente INE. Elaboración propia. Datos en miles de personas.

- En cuanto al número de ocupados, en Andalucía es de 2.580.000 personas, 17.100 menos que el trimestre anterior, o lo que es lo mismo, un descenso del 0,66%.
- El 44,06% de los ocupados en Andalucía son mujeres
- **En los últimos 12 meses**, los ocupados andaluces se han reducido un 6,17%, mientras que en España han disminuido un 4,78%. En 2012 se han perdido 169.600 puestos de trabajo en Andalucía.

Ocupados (datos en miles de personas)		
	Andalucía	España
4ºT 2011	2.749,6	17.807,5
1ºT 2012	2.678,7	17.433,2
2ºT 2012	2.655,4	17.417,3
3ºT 2012	2.597,0	17.320,3
4ºT 2012	2.580,0	16.957,1

Tabla 3. Fuente INE. Elaboración propia.

3. Población parada

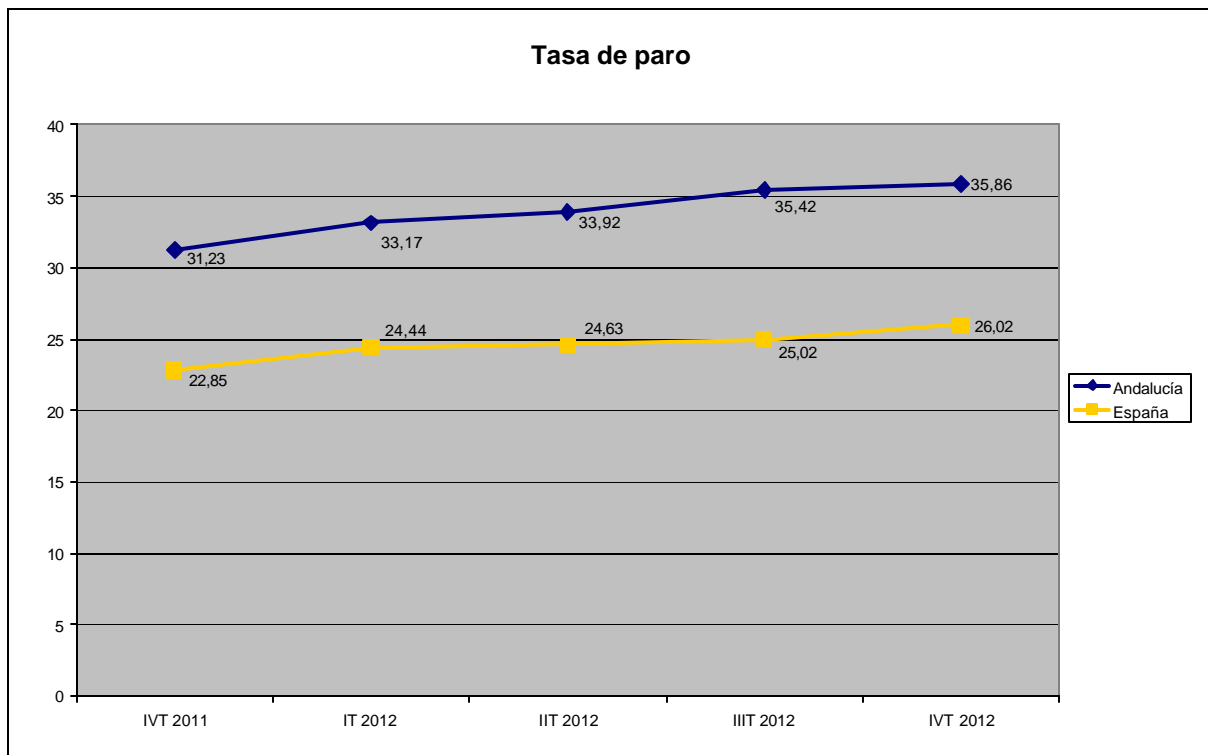


Gráfico 3. Fuente INE. Elaboración propia.

- En Andalucía, 1.442.600 trabajadores están en paro. El incremento sobre el trimestre anterior ha sido de 18.300 personas, o lo que es lo mismo, de un 1,29%.
- **En los últimos 12 meses** en Andalucía, los parados se han incrementado en un 15,54%. España ha experimentado una subida menor (13,12%). Hay 194.100 parados más que hace un año en nuestra Comunidad Autónoma.

Tasa paro (%)			
	Andalucía	España	Diferencia Andalucía-España
4ºT 2011	31,23	22,85	8,38
1ºT 2012	33,17	24,44	8,73
2ºT 2012	33,92	24,63	9,29
3ºT 2012	35,42	25,02	10,40
4ºT 2012	35,86	26,02	9,84

Tabla 4. Fuente INE. Elaboración propia.

- Por sexos, la tasa de paro femenino ha sido del 37,52%, frente al 34,49% de los hombres. **En el último año**, se experimentó un incremento de 4,46 puntos en la tasa de paro femenina, frente a la subida de 4,69 puntos que se produjo en la de los hombres.

4. Temporalidad

- Si atendemos a la tasa de temporalidad nacional, se ha producido un descenso de 1,02 puntos con respecto al trimestre anterior, situándose en el 23,02%.
- **En los últimos doce meses**, se ha producido un descenso de la tasa de temporalidad española de 1,96 puntos.

Tasa temporalidad (%)			
	Andalucía	España	Diferencia Andalucía-España
4ºT 2011	34,26	24,98	9,28
1ºT 2012	33,74	23,76	9,98
2ºT 2012	32,76	23,66	9,10
3ºT 2012	31,59	24,04	7,55
4ºT 2012	-	23,02	-

Tabla 5. Fuente INE. Elaboración propia.

5. Duración de la jornada

- Del total de ocupados en España en este trimestre, 2.598.700 lo son a tiempo parcial, y de éstos, el 75,78% corresponde a mujeres y el 24,22% a hombres.
- El número de ocupados a tiempo parcial aumentó un 5,70% **en los últimos doce meses**.

6. Análisis por sectores

- Durante este trimestre, el paro ha descendido en la construcción (-19,44%), en la agricultura (-14,97%) y en la industria (-13,60%). Por el contrario, el incremento más destacado se ha registrado en los servicios (11,67%). También se ha visto aumentado el colectivo de parados que “buscan su primer empleo o que han dejado su último empleo hace más de un año” (3,80%).
- **En los últimos doce meses** se ha incrementado en todos los sectores, excepto en la construcción (-15,65%). La agricultura registra el mayor aumento, con un 27,46%, seguida de los que “buscan su primer empleo o han dejado su último empleo hace más de un año” (20,60%), la industria (13,09%) y los servicios (11,98%).

7. Análisis por provincias

- En cuanto a las tasas de actividad en las provincias andaluzas, **en los últimos doce meses**, ha aumentado en Granada, Almería, Jaén, Sevilla y Cádiz mientras que ha descendido en Málaga, Córdoba y Huelva.

Tasas de actividad provinciales (%)					
	4ºT 2011	1ºT 2012	2ºT 2012	3ºT 2012	4ºT 2012
Almería	64,18	66,04	65,46	66,40	66,12
Cádiz	56,95	55,91	56,79	58,41	57,21
Córdoba	59,48	59,65	57,73	57,73	58,31
Granada	55,88	55,66	57,90	57,83	58,04
Huelva	59,40	60,66	59,45	58,61	59,06
Jaén	54,95	54,88	53,55	54,93	56,77
Málaga	59,88	59,62	59,72	59,33	58,20
Sevilla	59,68	60,09	60,65	59,48	60,48
Andalucía	58,86	58,97	59,08	59,10	59,16

Tabla 7. Fuente INE. Elaboración propia.

- Cádiz, Granada, Jaén, Almería y Huelva se sitúan como las 5 provincias con las tasas de paro más altas a nivel estatal.
- Si lo comparamos **con el mismo trimestre de 2011**, Jaén destaca como la provincia donde el incremento de la tasa de paro ha sido más significativo (8,53 puntos). Por el contrario, Huelva registra el menor aumento con 1,81 puntos de subida.

Tasas de paro provinciales (%)					
	4ºT 2011	1ºT 2012	2ºT 2012	3ºT 2012	4ºT 2012
Almería	33,31	35,28	35,32	38,44	36,60
Cádiz	35,33	36,37	34,51	36,03	40,63
Córdoba	31,73	32,67	33,75	37,75	34,66
Granada	28,93	31,51	36,49	37,19	37,32
Huelva	34,23	34,49	31,92	36,19	36,04
Jaén	28,24	31,98	37,18	39,13	36,77
Málaga	31,63	34,61	34,45	33,07	35,29
Sevilla	28,50	30,12	30,94	32,63	32,56
Andalucía	31,23	33,17	33,92	35,42	35,86

Tabla 6. Fuente INE. Elaboración propia.

8. Análisis por comunidades autónomas

- Cantabria es donde se ha producido el mayor aumento del número de parados (23,08%). Por el contrario, La Rioja (-9,50%), Canarias (-2,59%), Aragón (-1,26%) y Comunitat Valenciana (-0,28%) destacan como las únicas Comunidades Autónomas donde se han reducido los parados.
- Andalucía, Extremadura y Canarias sobresalen, un trimestre más, como las tres comunidades con mayores tasas de paro, casi 10 puntos por encima de la media estatal en el caso andaluz
- **En los últimos doce meses**, los parados se han incrementado con mayor incidencia en Asturias (26,13%) y Navarra (23,75%) mientras que los únicos descensos del paro se ha registrado en La Rioja (-4,00%) y en Illes Balears (-1,66%).

9. Datos de hogares

- Los hogares españoles en los que todos sus miembros están parados ascienden a 1.833.700, un 5,51% más que en el trimestre anterior y un 16,43% superior **al de hace un año.**
- En Andalucía son 456.600 los hogares en esta situación (*datos del tercer trimestre 2012, a la espera de que se publiquen los del cuarto*).

CONCLUSIONES SINDICALES EPA IV TRIMESTRE 2012

▶ **Población activa**

- En Andalucía, se sitúa en 4.022.500 personas, un 0,03% más (1.300 personas) que en el trimestre anterior.
- **A lo largo de 2012** los activos han crecido en 24.500
- A nivel nacional los activos, por el contrario, han disminuido un 0,76%, es decir, 176.000 personas menos.
- La tasa de actividad se mantiene prácticamente igual al trimestre anterior, situándose en el 59,16%.

▶ **Población ocupada**

- Los ocupados en Andalucía son 2.580.000. Es decir, un 0,66% menos que en el trimestre anterior (17.100 trabajadores menos).
- 169.600 trabajadores han perdido su empleo **en 2012** en Andalucía.
- Desde el comienzo de la crisis, en Andalucía se han destruido más de 800.000 puestos de trabajo.

▶ **Población parada**

- La población parada en Andalucía es de 1.442.600 personas (18.300 más que el trimestre anterior).
- **En 2012** el paro ha crecido en Andalucía en 194.100 personas
- La tasa de paro sube y alcanza el 35,86%, la más alta desde que se calcula el dato. En España también se produce un incremento de la tasa de paro, situándose en el 26,02%.
- Por **sectores**, en este trimestre, ha subido el paro en los servicios (11,67%) y en el colectivo de parados que buscan su primer empleo o que han dejado su último empleo hace más de un año (3,80%). Por el contrario, baja en la construcción (-19,44%), la agricultura (-14,97%) y la industria (-13,60%). **En 2012** donde más subió fue en la agricultura (27,46%), seguida del colectivo de parados que buscan su primer empleo o que han dejado su último empleo hace más de un año (20,60%).

- Por **provincias**, Cádiz (40,63%) y Granada (37,32%) son las que cuentan con las mayores tasas de paro a nivel autonómico y nacional. Fuera del ámbito andaluz, Badajoz con una tasa del 35,40% se acerca a estas cifras.
- Por **comunidades**, Andalucía (35,86%) y Extremadura (34,06%) son las que cuentan con las mayores tasas de paro. En sentido contrario, País Vasco con una tasa del 15,93% obtiene la tasa más baja.
- La **radiografía** de lo que ha ocurrido en Andalucía en 2012 podría ser la siguiente:
 - Continúan creciendo los activos (+24.500). Fundamentalmente las mujeres, que se han incorporado al mercado de trabajo. Motivado muchas veces por la falta de ingresos en el hogar.
 - Siguen aumentando los parados (+194.100). La reforma laboral no ha conseguido parar este ascenso.
 - Siguen disminuyendo los ocupados (-169.600). La destrucción de empleo no cesa.
 - Los hogares en los que todos sus miembros en paro aumentan, y ya superan los 460.000.
 - Las familias pierden sus casas y se quedan sin un techo bajo el que vivir. En 2012 se han producido 14.000 desahucios.
 - Los trabajadores seguimos perdiendo poder adquisitivo. Bajan los salarios, mientras que crecen los beneficios empresariales.
- Los datos de la Encuesta de Población Activa muestran la pérdida constante de empleo tanto a nivel nacional como en nuestra comunidad autónoma. Después de las últimas reformas laborales realizadas se continúa demostrando que éstas han sido inútiles, ineficaces e injustificadas y que el paro continúa creciendo y el empleo ahora es más precario.
- La reforma laboral es un fraude. Se hicieron con el objetivo de crear empleo y acabar con la dualidad del mercado de trabajo y no se ha conseguido ni lo uno ni lo otro. El mercado laboral ha empeorado. Lo que ha conseguido es facilitar el despido y lesionar un instrumento tan poderoso para los trabajadores como es la negociación colectiva.

- Los jóvenes son uno de los sectores de la población más castigados por la crisis, donde la tasa de paro es del 65,11%. Tienen una gran dificultad para insertarse y mantenerse en el mercado laboral. La situación es bien clara: no se les ofrece ningún futuro. Las previsiones apuntan al envejecimiento progresivo de la población en los próximos años, por lo que se deberían diseñar estrategias para que la juventud se integre en el mercado de trabajo.
- La crisis también castiga con dureza a los parados mayores de 55 años, cuya tasa se ha triplicado en Andalucía desde 2007. Sólo en 2012 son 12.000 más los desempleados en esta franja de edad. A esto hay que sumarle que muchos de ellos son parados de larga duración, con lo que las posibilidades de encontrar un empleo disminuyen y, además, han agotado sus prestaciones en la mayoría de los casos.
- En Andalucía se han destruido desde el comienzo de la crisis, a mediados de 2007, unos 800.000 empleos. Sólo en 2012 han sido cerca de 200.000 puestos de trabajo los que se han perdido.
- La afiliación media a la Seguridad Social ha descendido en este trimestre un 1,64%, es decir, hay unos 46.000 afiliados menos en Andalucía (en 2012 se han reducido en 160.000). Y esto es preocupante porque apunta hacia una tendencia negativa en la creación de empleo de cara a los próximos meses.
- En este contexto el Gobierno se limita a realizar aumentos del Salario Mínimo Interprofesional (una subida del 0,6%, apenas 4 euros, para el año 2013) y de las pensiones (un 2% a todas aquellas inferiores a 1.000 euros y un 1% para el resto) muy inferiores al incremento del coste de la vida. Desde UGT venimos reivindicando la actualización automática del IPREM para evitar la pérdida del valor del mismo, algo que el Gobierno desoye una y otra vez, además de una subida digna del SMI que garantice un nivel mínimo a los más necesitados.

- El Gobierno mantiene la incertidumbre sobre si prorrogará o no la ayuda de los 400 euros a los desempleados. Y una vez más desde el Sindicato manifestamos que este apoyo es necesario para las personas que han perdido su empleo y más dificultades tienen para insertarse en el mercado de trabajo. Se trata de una medida fundamental que no puede suprimirse porque significa asegurar las necesidades básicas de los que menos tienen. También sería conveniente que este programa no estuviese sujeto a prórrogas temporales y a limitaciones presupuestarias sino que se integrase de manera estable para proteger a las personas más afectadas por la crisis.
- Exigimos que, con este nivel de desprotección de las personas desempleadas, especialmente los de larga duración, lo urgente es atender a los trabajadores en paro y mejorar su formación para el empleo para que puedan incorporarse lo antes posible al mercado laboral.
- Desde UGT queremos manifestar que el nuevo contrato para jóvenes con salarios por debajo del SMI que pretende poner en marcha el Gobierno es discriminatorio al pagarle a los jóvenes por debajo del convenio colectivo.
- Por otro lado, la contratación está bajo mínimos y es que en el último año (periodo que coincide con la aprobación de la última reforma laboral) los contratos han caído en más de un 14%. El objetivo de ésta de salir del agujero en el que estamos metidos, no lo ha conseguido el nuevo contrato que permite despedir sin indemnización durante el primer año (contrato de emprendedores), tal y como ya apuntábamos desde el Sindicato.
- Los precios siguen subiendo, los salarios se reducen y el consumo continúa decayendo, pero los excedentes empresariales se mantienen en tasas de crecimiento elevadas. Esto supone que el peso del ajuste de la actividad económica está recayendo única y exclusivamente en los trabajadores.
- Según datos del Banco de España del tercer trimestre de 2012 las familias españolas han continuado con el duro proceso de ajuste que arrastran desde el inicio de la crisis. Las

familias están negativamente condicionadas por la caída de los salarios y el aumento del paro, lo que ha hecho que su nivel de efectivo y depósitos volviese a caer en dicho trimestre.

- Todo ello en un contexto de recesión, donde el propio Banco de España ha publicado que esta situación está motivada por el desplome del consumo y los recortes. Situando la contracción del PIB a lo largo de todo el año en un 1,3%.
- No aceptamos que el desempleo, la rebaja salarial generalizada, el empobrecimiento masivo, la exclusión social o la eliminación de servicios públicos sean la alternativa frente a la crisis.
- La única política desarrollada por el Gobierno ha venido del lado de los recortes que no han logrado la reducción del déficit, tal y como se pretendía. No están resolviendo los problemas de nuestra economía sino que, por el contrario, los está empeorando. Además, dichos recortes están afectando a los más débiles, mostrando que somos los trabajadores los que estamos pagando las consecuencias de la crisis. Y ejemplos de ello, entre los muchos, están siendo el de la amnistía fiscal para defraudadores, fomentando aún más, la evasión fiscal o el aumento de la pobreza y la exclusión social que están sufriendo los ciudadanos.
- Por todo esto es primordial que el Gobierno andaluz adopte una postura activa ante lo que está ocurriendo y que está afectando gravemente a la ciudadanía. Este Gobierno, hasta el momento no ha actuado, y tiene que actuar más decididamente. Ya es hora de que diseñe políticas de empleo, de inversión, etc. que hagan de la recuperación económica un objetivo alcanzable a corto plazo en nuestra comunidad autónoma.
- Es necesaria la puesta en marcha de un Pacto por el Empleo que contemple medidas de actuación directa contra el paro y fomente la creación de empleo y que dichas medidas tengan un impacto inmediato, pues la situación actual requiere esa urgencia. Es fundamental que en este Pacto se establezcan compromisos entre los sindicatos y la

patronal que permitan corregir la actual inseguridad jurídica existente en el mercado laboral.

- Y por ello, el próximo 28 de febrero tenemos que salir a la calle por la defensa de nuestro Estatuto y movilizarnos en contra de todas las agresiones laborales, sociales, etc. que está sufriendo la ciudadanía y que ya es hora de que se les ponga fin. Tenemos que exigir políticas de crecimiento económico que permitan generar empleo a corto plazo.

4ºT 2012	OCUPADOS	PARADOS	ACTIVOS	TASA ACTIVIDAD	TASA PARO
ALMERÍA	235,7	136,0	371,7	66,12	36,60
CÁDIZ	341,4	233,6	575,0	57,21	40,63
CÓRDOBA	247,1	131,1	378,2	58,31	34,66
GRANADA	273,6	162,9	436,5	58,04	37,32
HUELVA	158,9	89,5	248,4	59,06	36,04
JAÉN	191,8	111,6	303,4	56,77	36,77
MÁLAGA	504,9	275,4	780,3	58,20	35,29
SEVILLA	626,6	302,5	929,1	60,48	32,56
ANDALUCÍA	2.580,0	1.442,6	4.022,5	59,16	35,86
ESPAÑA	16.957,1	5.965,4	22.922,4	59,80	26,02

Tabla 8. Fuente INE. Elaboración propia. Datos en miles de personas