

PARO REGISTRADO EN LA PROVINCIA DE SEVILLA

Hay 196.122 personas en paro en la provincia de Sevilla.

La variación mensual refleja una subida del paro del +1,13% en la provincia de Sevilla, es decir, 2.189 personas más en paro. Tradicionalmente el paro sube en agosto, si bien la subida de este mes del 1,13% es más alta que los porcentajes de años anteriores.

En Andalucía el paro ha subido en 8.284 personas (+1,06%) y en España en 47.047 personas (+1,50%).

En la variación anual, la bajada de paro es del -5,23% en Sevilla, del -4,69% en Andalucía y del -5,92% en el cómputo global del país.

Comparando la cifra de paro de la provincia con datos anteriores a la crisis, el paro está un 36,22% por encima de enero de 2008 con 71.032 personas más en paro.

Actualmente hay 66.486 sevillanas y sevillanos desempleadas y desempleados que no reciben ninguna prestación, es decir, el 33,90 % no reciben ninguna ayuda.

En términos mensuales el paro masculino ha subido un +1,54%, mientras que el femenino ha subido un +0,85% (+1.214 hombres vs +975 mujeres). En términos anuales la diferencia entre sexos también existe y ha sido negativa para las mujeres, ya que el descenso del paro masculino es del -8,73% frente al -2,65% del femenino (-7.646 hombres vs -3.169 mujeres).

El paro en menores de 25 años ha subido un +0,44% en un mes (73 jóvenes) y ha descendido un -13,95% (-2.698 jóvenes) en un año. El 8% de los parados de la provincia son menores de 25 años. Y el 49,78% de los jóvenes en paro no han trabajado nunca.

En Andalucía el paro, en términos mensuales, ha subido en todas las provincias, excepto en Huelva donde ha bajado un -1,28%. En términos anuales, el paro ha bajado en todas las provincias, destacando Huelva y Córdoba.

Por sectores, en términos mensuales, el paro ha bajado en Agricultura (-2,91%) y Sin empleo anterior (-1%). En el resto de sectores, el paro ha subido, destacando Construcción con un +3,85%. En la provincia, anualmente, el paro ha descendido en todos los sectores, destacando Construcción (-10,29%) y Sin empleo anterior (-10,24%).

El número de contratos en el mes de agosto ha bajado con respecto a julio (-19,92%). Se han firmado 73.232 contratos en la provincia durante el mes de agosto, lo que significan 18.217 contratos menos que los firmados en julio de 2018. Siendo un dato bastante negativo, cabe destacar que la caída de la contratación se ha debido exclusivamente a la caída de contratación temporal, ya que la indefinida ha subido un 6,42%. Otro detalle positivo es que la contratación indefinida ha supuesto el 6,45% del total, % muy por encima de la media de los últimos 6 años.

La subida de paro viene acompañada de una bajada de la afiliación mensual a la Seguridad Social de -6.471 afiliaciones menos, es decir, un -0,91%. Cada uno

POR SEXOS	PARADOS REGISTRADOS ago-18	VARIACIÓN MENSUAL		VARIACIÓN ANUAL	
		absoluta	relativa	absoluta	relativa
HOMBRES	79.892	1.214	1,54%	- 7.646	-8,73%
MUJERES	116.230	975	0,85%	- 3.169	-2,65%
TOTAL	196.122	2.189	1,13%	- 10.815	-5,23%

POR EDAD	PARADOS REGISTRADOS ago-18	VARIACIÓN MENSUAL		VARIACIÓN ANUAL	
		absoluta	relativa	absoluta	relativa
< 25 AÑOS	16.648	73	0,44%	- 2.698	-13,95%

POR SECTORES	PARADOS REGISTRADOS ago-18	VARIACIÓN MENSUAL		VARIACIÓN ANUAL	
		absoluta	relativa	absoluta	relativa
AGRICULTURA	12.355	- 370	-2,91%	- 1.237	-9,10%
INDUSTRIA	12.972	114	0,89%	- 1.073	-7,64%
CONSTRUCCIÓN	18.486	685	3,85%	- 2.121	-10,29%
SERVICIOS	131.140	1.973	1,53%	- 3.968	-2,94%
SEA	21.169	- 213	-1,00%	- 2.416	-10,24%
TOTAL	196.122	2.189	1,13%	- 10.815	-5,23%

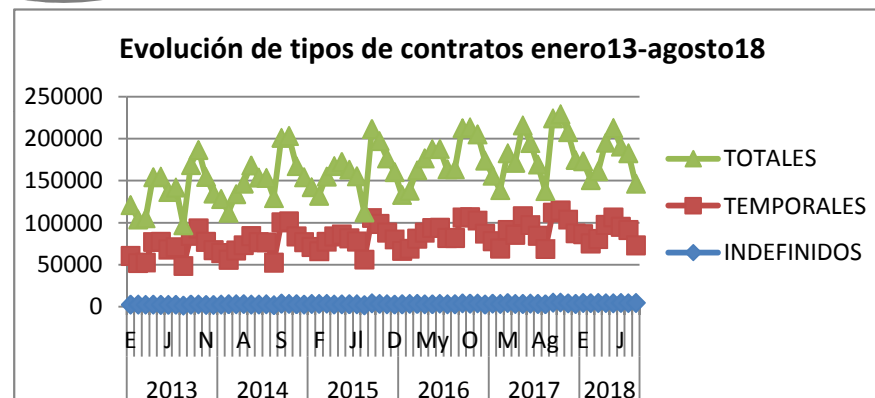
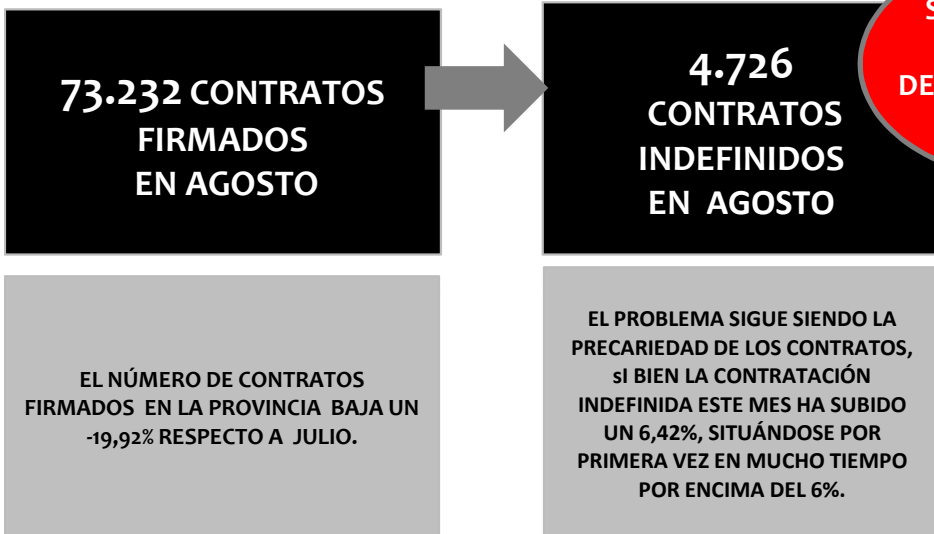
	PARADOS REGISTRADOS ago-18	VARIACIÓN MENSUAL		VARIACIÓN ANUAL	
		absoluta	relativa	absoluta	relativa
EXTRANJEROS	7.573	- 50	-0,66%	- 1	-0,01%

DATOS CONTRATOS REGISTRADOS

PROVINCIA DE SEVILLA

ago-18

Fuente: Servicio Público de Empleo Estatal



DATOS MES	CONTRATOS REGISTRADOS ago-18	VARIACIÓN MENSUAL		VARIACIÓN ANUAL	
		absoluta	relativa	absoluta	relativa
INDEFINIDOS	4.441	- 157	-3,41%	869	24,33%
TEMPORALES	87.008	- 3.726	-4,11%	5.870	7,23%
TOTAL	91.449	- 3.883	-4,07%	6.739	7,96%

DATOS ACUMULADO AÑO	CONTRATOS REGISTRADOS ago-18	PESO SOBRE TOTAL
INDEFINIDOS	4.441	4,86%
TEMPORALES	87.008	95,14%
TOTAL	91.449	100,00%

DATOS AFILIADOS A LA SEGURIDAD SOCIAL

PROVINCIA DE SEVILLA

ago-18

Fuente: Servicio Público de Empleo Estatal

706.264
AFILIADOS

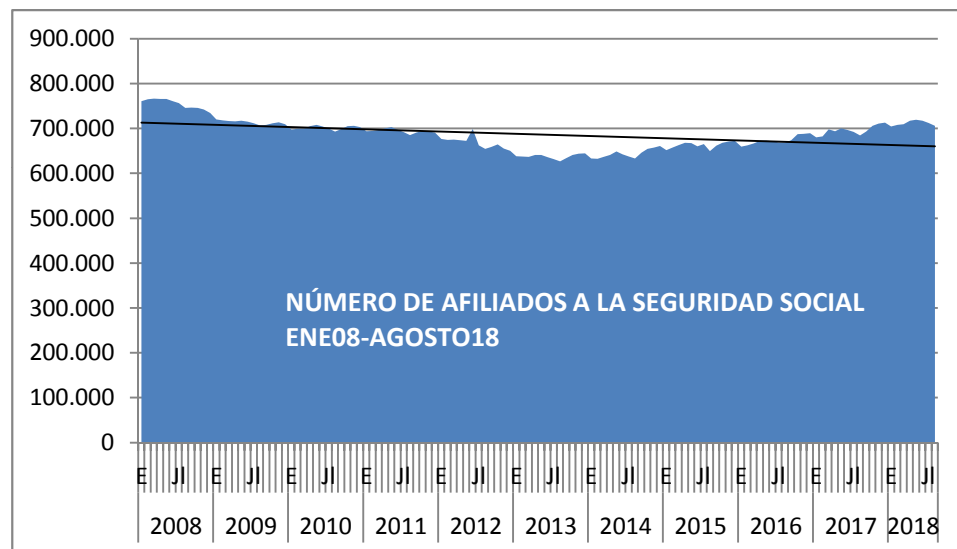
VARIACIÓN
MENSUAL

-6.471
AFILIADOS
(-0,91%)

VARIACIÓN
ANUAL

+ 21.290
AFILIADOS
(+3,11%)

	AFILIADOS SEGURIDAD SOCIAL ago-18	VARIACIÓN MENSUAL		VARIACIÓN ANUAL	
		absoluta	relativa	absoluta	relativa
SEVILLA	706.264	- 6.471	-0,91%	21.290	3,11%
Andalucía	3.025.315	- 19.028	-0,63%	86.484	2,94%
España	18.839.814	- 202.996	-1,07%	529.970	2,89%



CONCLUSIONES

*La tasa de paro de la provincia es de 21,12%. (sobre datos de población activa EPA 2º trim'18).

*El paro mensual ha subido y se sitúa en 196.122 personas, **la subida es de +2.189 personas, es decir, un +1,13%**. Tradicionalmente el paro sube en agosto, si bien, la subida de este mes del 1,13% es más alta que los porcentajes de años anteriores.

***La subida de paro viene acompañada de una bajada de la afiliación a la Seguridad Social de -6.471 afiliaciones menos**, es decir, un -0,91%.

*De esos parados el 33,90% no tiene prestación alguna.

***La contratación total ha bajado un -19,92% con respecto a julio**. Se han firmado 73.232 contratos en la provincia durante el mes de agosto, lo que significan 18.217 contratos menos que los firmados en julio de 2018. Siendo un dato bastante negativo, cabe destacar que **la caída de la contratación se ha debido exclusivamente a la caída de contratación temporal, ya que la indefinida ha subido un 6,42%**. Otro detalle positivo es que **la contratación indefinida ha supuesto el 6,45% del total**, % muy por encima de la media de los últimos 6 años.

*El paro juvenil ha subido en +73 jóvenes, es decir el +0,44% respecto al mes anterior.