

DATOS PARO REGISTRADO

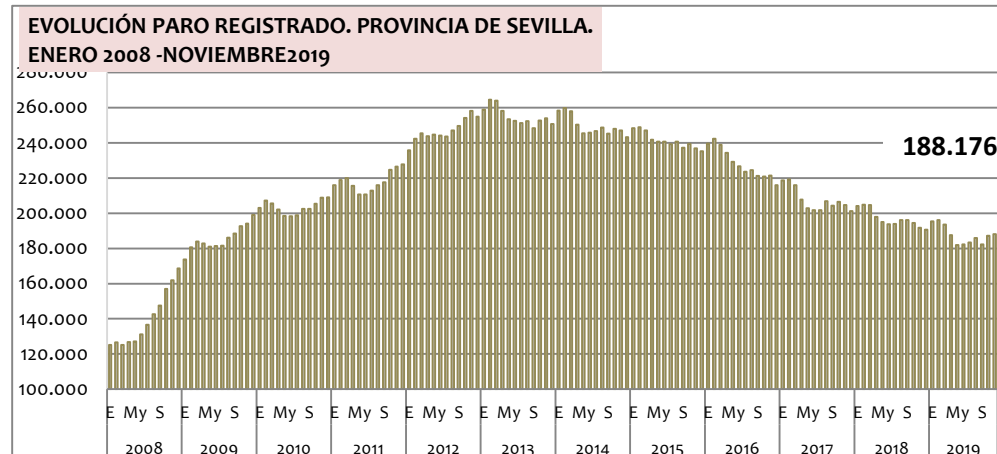
PROVINCIA DE SEVILLA

nov-19

Fuente: Servicio Público de Empleo Estatal

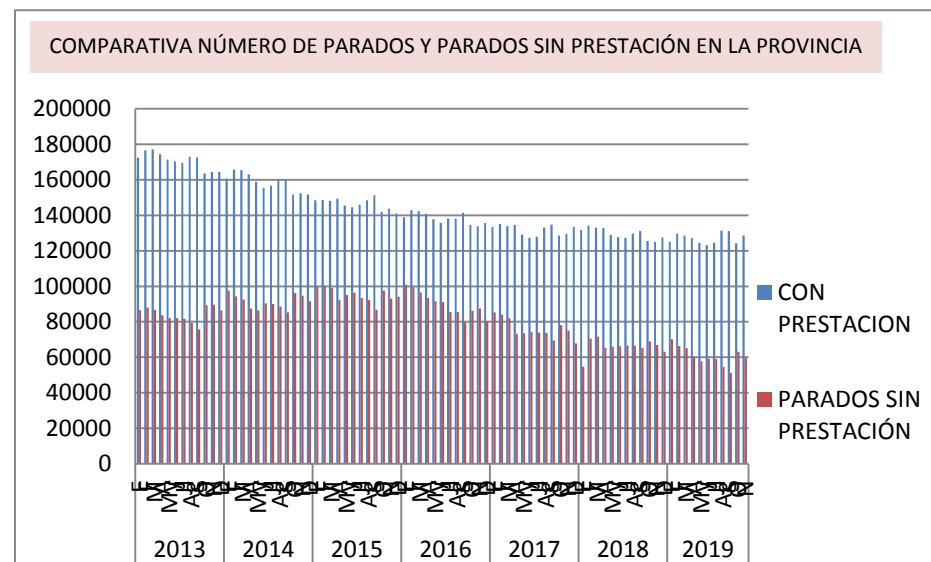
188.176
PARADOS

DE ESE TOTAL DE SEVILLANOS EN PARO, EL 31,63% NO RECIBE NINGÚN TIPO DE PRESTACIÓN, ESO SON 59.513 SEVILLANOS.



	PARADOS REGISTRADOS nov-19	VARIACIÓN MENSUAL		VARIACIÓN ANUAL	
		absoluta	relativa	absoluta	relativa
SEVILLA	188.176	920	0,49%	3.674	-1,92%
Andalucía	794.615	7.501	0,95%	16.458	-2,03%
España	3.198.184	20.525	0,65%	54.683	-1,68%

	PARADOS SIN PRESTACIONES nov-19	VARIACIÓN MENSUAL		VARIACIÓN INTERANUAL	
		absoluta	relativa	absoluta	relativa
SEVILLA	59.513	3.537	-5,61%	7.429	-11,10%
ANDALUCÍA	246.433	7.824	-3,08%	31.221	-11,24%
ESPAÑA	1.318.839	63.261	-4,58%	177.055	-11,84%



PARO REGISTRADO EN LA PROVINCIA DE SEVILLA

Hay 188.176 personas en paro en la provincia de Sevilla.

La variación mensual refleja una subida del paro del +0,49% en la provincia de Sevilla, es decir, +920 personas más en paro. Es mal dato de paro, ya que la tendencia de los últimos meses de noviembre era de reducción de paro, además se confirma la pérdida de empleos desde junio, sólo salvada por la reducción de septiembre.

En Andalucía el paro ha subido en 7.501 personas (+0,95%) y en España en 20.525 personas (+0,65%).

En la variación anual, la bajada de paro es del -1,92% en Sevilla, del -2,03% en Andalucía y del -1,68% en el cómputo global del país.

Comparando la cifra de paro de la provincia con datos anteriores a la crisis, el paro está un 33,52% por encima de enero de 2008 con 63.086 personas más en paro.

Actualmente hay 59.513 sevillanas y sevillanos desempleadas y desempleados que no reciben ninguna prestación, es decir, el 31,63 % no reciben ninguna ayuda.

En términos mensuales el ascenso de paro por sexos ha perjudicado más al paro masculino que al femenino, ya que el paro masculino ha subido un +1,61%, mientras que el femenino ha bajado un -0,25% (+1.198 hombres vs -278 mujeres). En términos anuales la diferencia entre sexos es negativa para las mujeres, ya que el descenso del paro masculino es del -2,32% frente al -1,64% del femenino (-1.797 hombres vs -1.877 mujeres).

El paro en menores de 25 años ha subido un +1,12% en un mes (+184 jóvenes) y un 7,60% (-1.170 jóvenes) en un año. El 8,8% de los parados de la provincia son menores de 25 años. Y el 47,65% de los jóvenes en paro no han trabajado nunca.

En Andalucía el paro, en términos mensuales, ha subido en Cádiz (+2,26%), Huelva (+5,53%), Málaga (3,93%) y Sevilla (0,49%) y ha descendido en Almería (-1,99%), Córdoba (-1,54%), Granada (-0,61%) y Jaén (-4,55%). En términos anuales ha descendido en todas las provincias entorno a un 2%

Por sectores, en términos mensuales, el paro ha subido excepto en Agricultura donde ha bajado un -0,38% y en Sin Empleo Anterior que ha bajado un -0,66%. Industria y Construcción registran casi un +3% más de paro y Servicios también pero sólo el +0,25%. En la provincia, anualmente, el paro ha descendido en todos los sectores. El descenso más destacado es el de Industria que baja un -6,94%.

La contratación total ha bajado un -17,94% con respecto a octubre. Se han firmado 97.758 contratos en la provincia durante el mes de noviembre, lo que significan 21.371 contratos menos que el mes anterior y 11.794 contratos menos que los firmados en noviembre de 2018. La contratación indefinida mensual ha bajado un -37,26% y la anual un -16,74%. Sólo el 4,68% de los contratos firmados en noviembre era indefinido.

La subida de la cifra de paro viene acompañada de una subida de la afiliación a la Seguridad Social, +3.223 afiliaciones más que en octubre, es decir, un +0,43%. Esto sitúa la afiliación de la provincia en 754.638 afiliados y afiliadas. La diferencia de afiliación con octubre de 2018 es de +16.780 afiliados y afiliadas más, es decir, un incremento del +2,27%.

Este mes volvemos a superar cifras de afiliación anteriores a la crisis, ya que la afiliación de noviembre de 2019 supera en 12.446 afiliados ya afiliadas a la de noviembre de 2008.

POR SEXOS	PARADOS REGISTRADOS nov-19	VARIACIÓN MENSUAL		VARIACIÓN ANUAL	
		absoluta	relativa	absoluta	relativa
HOMBRES	75.551	1.198	1,61%	1.797	-2,32%
MUJERES	112.625	278	-0,25%	1.877	-1,64%
TOTAL	188.176	920	0,49%	3.674	-1,92%

POR EDAD	PARADOS REGISTRADOS nov-19	VARIACIÓN MENSUAL		VARIACIÓN ANUAL	
		absoluta	relativa	absoluta	relativa
< 25 AÑOS	16.568	184	1,12%	1.170	7,60%

POR SECTORES	PARADOS REGISTRADOS nov-19	VARIACIÓN MENSUAL		VARIACIÓN ANUAL	
		absoluta	relativa	absoluta	relativa
AGRICULTURA	11.543	44	-0,38%	580	5,29%
INDUSTRIA	11.969	322	2,76%	892	-6,94%
CONSTRUCCIÓN	17.304	465	2,76%	740	-4,10%
SERVICIOS	127.028	313	0,25%	2.479	-1,91%
SEA	20.332	136	-0,66%	143	-0,70%
TOTAL	188.176	920	0,49%	3.674	-1,92%

	PARADOS REGISTRADOS nov-19	VARIACIÓN MENSUAL		VARIACIÓN ANUAL	
		absoluta	relativa	absoluta	relativa
EXTRANJEROS	7.616	203	2,74%	304	4,16%

DATOS CONTRATOS REGISTRADOS

PROVINCIA DE SEVILLA

nov-19

Fuente: Servicio Público de Empleo Estatal

97.758 CONTRATOS FIRMADOS EN NOVIEMBRE

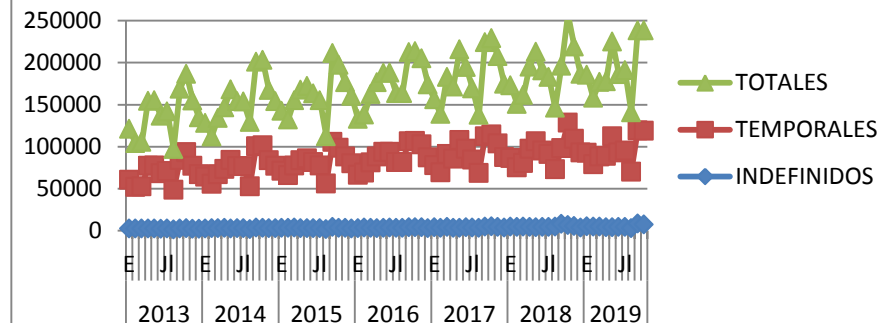
EL NÚMERO DE CONTRATOS FIRMADOS EN LA PROVINCIA BAJA UN -17,94% RESPECTO A OCTUBRE Y UN -10,771% CON RESPECTO A NOVIEMBRE DE 2018.

4.577 CONTRATOS INDEFINIDOS EN NOVIEMBRE

ANUALMENTE LA CONTRATACIÓN INDEFINIDA HA BAJADO UN -16,74%, FRENTE AL DESCENSO DEL -10,45% DE LA CONTRATACIÓN TEMPORAL.

SUPONE EL 4,68% DEL TOTAL, ES DECIR, EL 95,32% SON TEMPORALES

Evolución de tipos de contratos enero13-noviembre19



DATOS MES	CONTRATOS REGISTRADOS nov-19	VARIACIÓN MENSUAL		VARIACIÓN ANUAL	
		absoluta	relativa	absoluta	relativa
INDEFINIDOS	4.577	- 2.718	-37,26%	- 920	-16,74%
TEMPORALES	93.181	- 18.653	-16,68%	- 10.874	-10,45%
TOTAL	97.758	- 21.371	-17,94%	- 11.794	-10,77%

DATOS ACUMULADO AÑO	CONTRATOS REGISTRADOS nov-19	PESO SOBRE TOTAL	
INDEFINIDOS	4.577		4,68%
TEMPORALES	93.181		95,32%
TOTAL	97.758		100,00%

DATOS AFILIADOS A LA SEGURIDAD SOCIAL

PROVINCIA DE SEVILLA

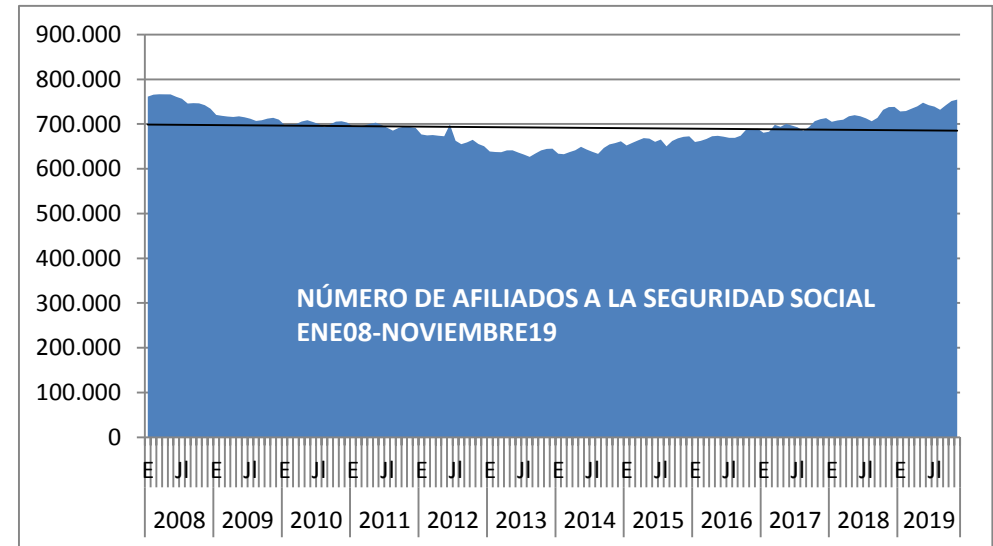
nov-19

Fuente: Servicio Público de Empleo Estatal

754.638
AFILIADOS



	AFILIADOS SEGURIDAD SOCIAL nov-19	VARIACIÓN MENSUAL		VARIACIÓN ANUAL	
		absoluta	relativa	absoluta	relativa
SEVILLA	754.638	3.223	0,43%	16.780	2,27%
Andalucía	3.137.319	3.687	0,12%	84.182	2,76%
España	19.376.878	- 53.115	-0,27%	431.254	2,28%



CONCLUSIONES

*La tasa de paro de la provincia es de 20,04%. (sobre datos de población activa EPA 3º trim´19).

*El paro mensual ha subido y se sitúa en 188.176 personas, **la subida es de +920 personas, es decir, un +0,49%**. Es mal dato de paro, ya que la tendencia de los últimos meses de noviembre era de reducción de paro, además se confirma la pérdida de empleos desde junio, sólo salvada por la reducción de septiembre.

*La subida de la cifra de paro no viene acompañada de una bajada de la afiliación a la Seguridad Social, **ya que la afiliación ha aumentado en 3.223 personas este mes**, es decir, un aumento del +0,43%.

*De los parados de la provincia, el 31,63% no tiene prestación alguna.

***La contratación total ha bajado un -17,94% con respecto a octubre**. Se han firmado 97.758 contratos en la provincia durante el mes de noviembre, lo que significan 21.371 contratos menos que el mes anterior y 11.794 contratos menos que los firmados en noviembre de 2018. **La contratación indefinida mensual ha bajado un -37,26% y la anual un -16,74%. Sólo el 4,68% de los contratos firmados en noviembre era indefinido.**

*El paro juvenil ha subido en 184 jóvenes, es decir el +1,12% más respecto al mes anterior y en 1.170 con respecto a 2018, es decir, un 7,6%.

*El 8,8% de los parados de la provincia son menores de 25 años. Y el 47,65% de los jóvenes en paro no han trabajado nunca.