

# DATOS PARO REGISTRADO

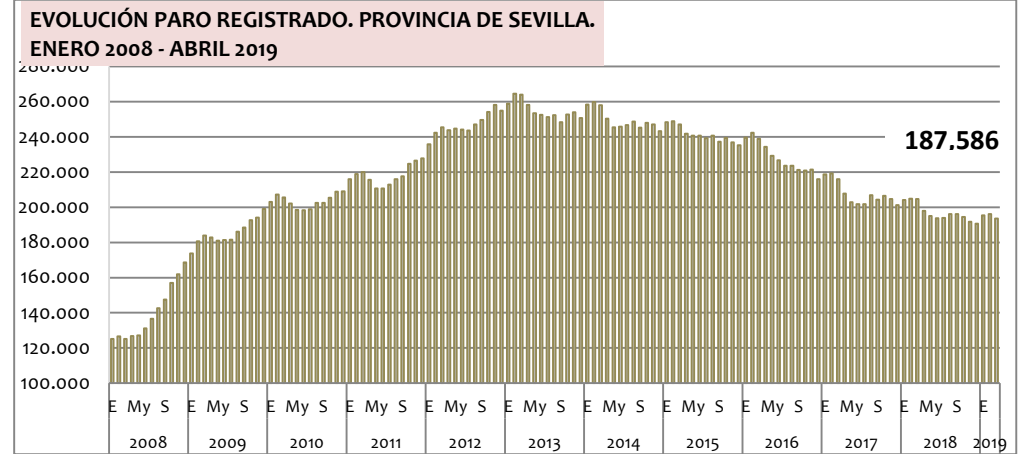
## PROVINCIA DE SEVILLA

abr-19

Fuente: Servicio Público de Empleo Estatal

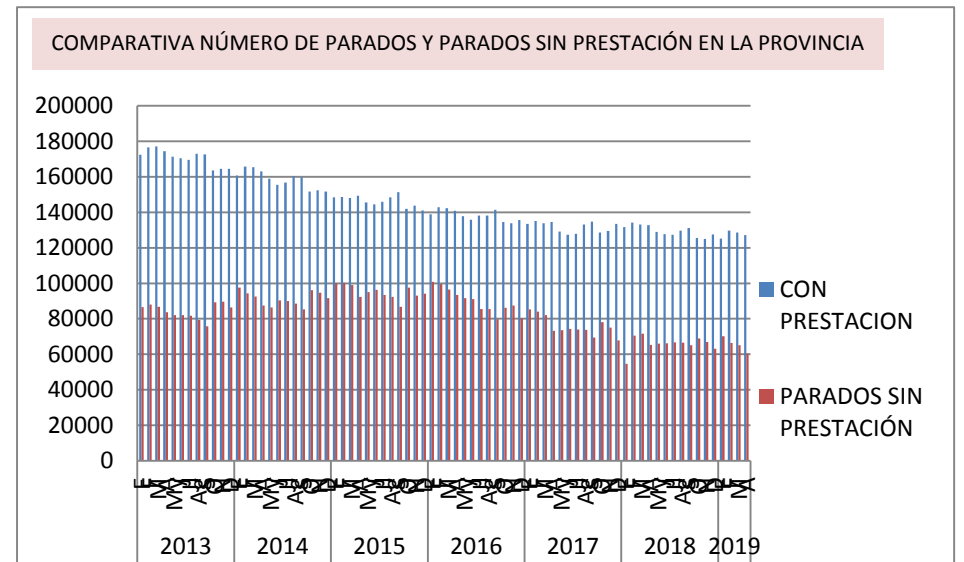
**187.586**  
**PARADOS**

DE ESE TOTAL DE SEVILLANOS EN PARO, EL 32,17% NO RECIBE NINGÚN TIPO DE PRESTACIÓN, ESO SON 60.349 SEVILLANOS.



	PARADOS REGISTRADOS abr-19	VARIACIÓN MENSUAL		VARIACIÓN ANUAL	
		absoluta	relativa	absoluta	relativa
SEVILLA	187.586	- 6.082	-3,14%	- 10.445	-5,27%
Andalucía	779.094	- 26.225	-3,26%	- 34.227	-4,21%
España	3.163.566	- 91.518	-2,81%	- 172.302	-5,17%

	PARADOS SIN PRESTACIONES abr-19	VARIACIÓN MENSUAL		VARIACIÓN INTERANUAL	
		absoluta	relativa	absoluta	relativa
SEVILLA	60.349	- 4.680	-7,20%	- 4.955	-7,59%
ANDALUCÍA	259.507	- 15.931	-5,78%	- 25.616	-8,98%
ESPAÑA	1.332.794	- 22.921	-1,69%	- 177.681	-11,76%



---

Hay 187.586 personas en paro en la provincia de Sevilla.

La variación mensual refleja una bajada del paro del -3,14% en la provincia de Sevilla, es decir, -6.082 personas menos en paro. Es un buen dato de paro, acorde a la tendencia general en los meses de abril y una cifra que nos remonta al verano de 2009.

En Andalucía el paro ha bajado en 26.225 personas (-3,26%) y en España en 91.518 personas (-2,81%).

En la variación anual, la bajada de paro es del -5,27% en Sevilla, del -4,21% en Andalucía y del -5,17% en el cómputo global del país. Comparando la cifra de paro de la provincia con datos anteriores a la crisis, el paro está un 33,32% por encima de enero de 2008 con 62.496 personas más en paro.

Actualmente hay 60.349 sevillanas y sevillanos desempleadas y desempleados que no reciben ninguna prestación, es decir, el 32,17 % no reciben ninguna ayuda.

En términos mensuales el paro por sexos se ha comportado de forma más igualitaria que en otras ocasiones, ya que el paro masculino ha bajado un -3,41%, mientras que el femenino lo ha hecho un -2,96% (-2.643 hombres vs -3.439 mujeres). En términos anuales la diferencia entre sexos ha sido muy negativa para las mujeres, ya que el descenso del paro masculino es del -9,20% frente al -2,48% del femenino (-7.574 hombres vs -2.871 mujeres).

El paro en menores de 25 años ha bajado un -5,15% en un mes (-841 jóvenes) y ha descendido un -8,81% (-1.497 jóvenes) en un año. El 8% de los parados de la provincia son menores de 25 años. Y el 49,73% de los jóvenes en paro no han trabajado nunca.

En Andalucía el paro, en términos mensuales, ha bajado en todas las provincias destacando Huelva con un descenso del -6,57% y Málaga con un -4,65%. En términos anuales también ha descendido en todas las provincias destacando Huelva con una bajada de -7,34% y Sevilla con un -5,27%. Por sectores, en términos mensuales, el paro ha bajado en todos los sectores, excepto en Construcción donde ha subido ligeramente (+0,36%). En la provincia, anualmente, el paro ha descendido en todos los sectores, destacando Industria (-8,26%) y Construcción (-9,38%).

La contratación total ha subido un +0,59% con respecto a marzo. Se han firmado 88.971 contratos en la provincia durante el mes de abril, lo que significan 522 contratos más que el mes anterior, pero 8.664 contratos menos que los firmados en abril de 2018. El dato negativo es la bajada de la contratación indefinida que ha disminuido mucho, ya que sólo ha caído un -14,92% frente a la subida de la contratación temporal del +1,51%, además la contratación indefinida del mes ha supuesto sólo el 4,74%.

El descenso de la cifra de paro viene acompañado de una subida de la afiliación a la Seguridad Social, +5.138 afiliaciones más que en marzo, es decir, un +0,70%. Esto sitúa la afiliación de la provincia en 739.558 afiliados y afiliadas. La diferencia de afiliación con abril de 2018 es de 22.204 afiliados y afiliadas más, es decir, un incremento del 3,10%.

POR SEXOS	PARADOS REGISTRADOS abr-19	VARIACIÓN MENSUAL		VARIACIÓN ANUAL	
		absoluta	relativa	absoluta	relativa
HOMBRES	74.762	- 2.643	-3,41%	- 7.574	-9,20%
MUJERES	112.824	- 3.439	-2,96%	- 2.871	-2,48%
<b>TOTAL</b>	<b>187.586</b>	<b>- 6.082</b>	<b>-3,14%</b>	<b>- 10.445</b>	<b>-5,27%</b>

POR EDAD	PARADOS REGISTRADOS abr-19	VARIACIÓN MENSUAL		VARIACIÓN ANUAL	
		absoluta	relativa	absoluta	relativa
< 25 AÑOS	15.500	- 841	-5,15%	- 1.497	-8,81%

POR SECTORES	PARADOS REGISTRADOS abr-19	VARIACIÓN MENSUAL		VARIACIÓN ANUAL	
		absoluta	relativa	absoluta	relativa
AGRICULTURA	11.868	- 482	-3,90%	- 314	-2,58%
INDUSTRIA	12.424	- 375	-2,93%	- 1.118	-8,26%
CONSTRUCCIÓN	17.310	62	0,36%	- 1.791	-9,38%
SERVICIOS	125.360	- 5.011	-3,84%	- 5.998	-4,57%
SEA	20.624	- 276	-1,32%	- 1.224	-5,60%
<b>TOTAL</b>	<b>187.586</b>	<b>- 6.082</b>	<b>-3,14%</b>	<b>- 10.445</b>	<b>-5,27%</b>

	PARADOS REGISTRADOS abr-19	VARIACIÓN MENSUAL		VARIACIÓN ANUAL	
		absoluta	relativa	absoluta	relativa
EXTRANJEROS	7.189	- 295	-3,94%	- 225	-3,03%

# DATOS CONTRATOS REGISTRADOS

## PROVINCIA DE SEVILLA

abr-19

Fuente: Servicio Público de Empleo Estatal

### 88.971 CONTRATOS FIRMADOS EN ABRIL

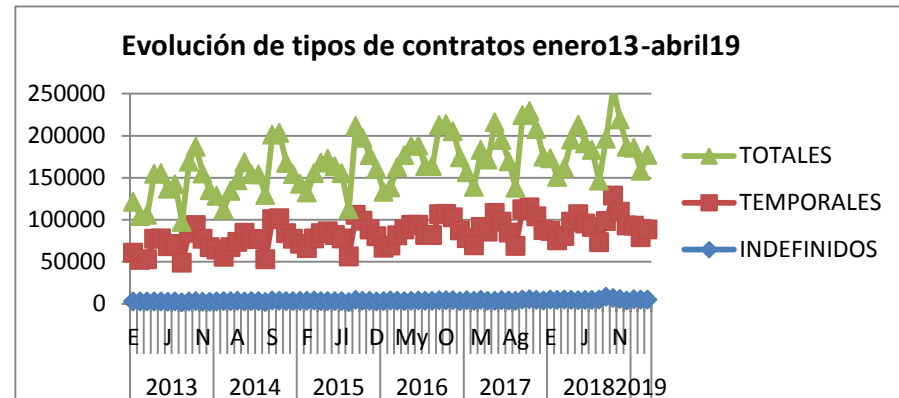
➔

### 4.215 CONTRATOS INDEFINIDOS EN ABRIL

EL NÚMERO DE CONTRATOS FIRMADOS EN LA PROVINCIA SUBE UN +0,59% RESPECTO A MARZO, PERO BAJA UN -8,87% CON RESPECTO A ABRIL DE 2018.

LA CONTRATACIÓN INDEFINIDA ESTE MES HA SUPUESTO EL 4,74% DEL TOTAL DE CONTRATACIÓN. LA CONTRATACIÓN INDEFINIDA HA DESCENDIDO UN -14,92%, FRENTE AL AUMENTO +1,51% DE LA CONTRATACIÓN TEMPORAL.

SUPONE EL 4,74% DEL TOTAL, ES DECIR, EL 95,26% SON TEMPORALES



DATOS MES	CONTRATOS REGISTRADOS abr-19	VARIACIÓN MENSUAL		VARIACIÓN ANUAL	
		absoluta	relativa	absoluta	relativa
INDEFINIDOS	4.215	- 739	-14,92%	- 215	-4,85%
TEMPORALES	84.756	1.261	1,51%	8.449	-9,06%
<b>TOTAL</b>	<b>88.971</b>	<b>522</b>	<b>0,59%</b>	<b>8.664</b>	<b>-8,87%</b>

DATOS ACUMULADO AÑO	CONTRATOS REGISTRADOS abr-19	PESO SOBRE TOTAL	
INDEFINIDOS	4.215		4,74%
TEMPORALES	84.756		95,26%
<b>TOTAL</b>	<b>88.971</b>		<b>100,00%</b>

# DATOS AFILIADOS A LA SEGURIDAD SOCIAL

## PROVINCIA DE SEVILLA

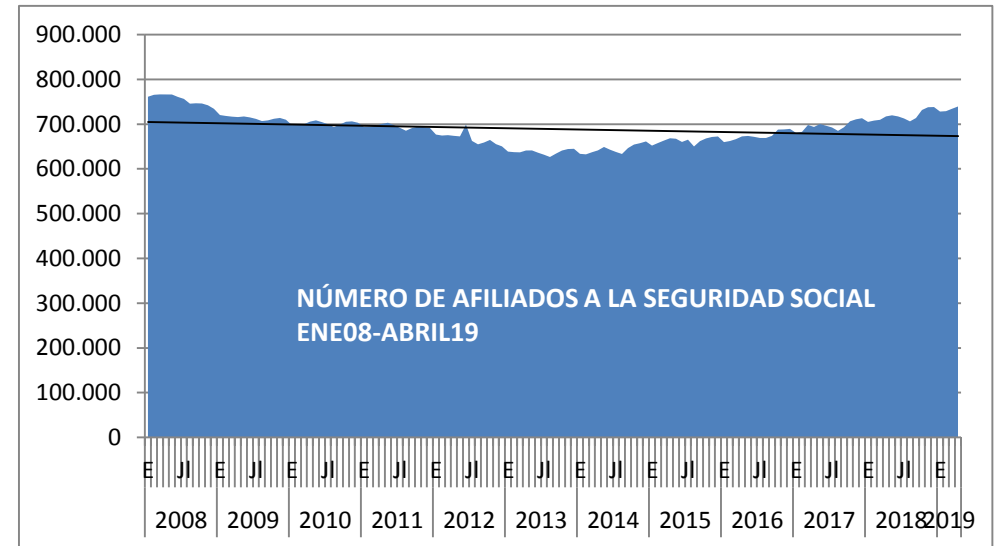
abr-19

Fuente: Servicio Público de Empleo Estatal

**739.558**  
**AFILIADOS**



	AFILIADOS SEGURIDAD SOCIAL abr-19	VARIACIÓN MENSUAL		VARIACIÓN ANUAL	
		absoluta	relativa	absoluta	relativa
SEVILLA	739.558	5.138	0,70%	22.204	3,10%
Andalucía	3.154.371	41.670	1,34%	97.254	3,18%
España	19.230.362	186.786	0,98%	551.901	2,95%



### **CONCLUSIONES**

\*La tasa de paro de la provincia es de 19,88%. (sobre datos de población activa EPA 1º trim´19).

\*El paro mensual ha bajado y se sitúa en 187.586 personas, **la bajada es de -6.082 personas, es decir, un -3,14%**. Es un buen dato de paro, siguiendo la tendencia general de los meses de abril.

**\*El aumento de la cifra de paro viene acompañada de una subida de la afiliación a la Seguridad Social casi del mismo valor que la bajada de paro, de +5.138 afiliaciones**, es decir, un +0,70%.

\*De los parados de la provincia, el 32,17% no tiene prestación alguna.

**\*La contratación total ha subido un +0,59% con respecto a marzo**. Se han firmado 88.971 contratos en la provincia durante el mes de abril, lo que significan 522 contratos más que el mes anterior, pero 8.664 contratos menos que los firmados en abril de 2018. El dato negativo es la bajada de **la contratación indefinida que ha disminuido mucho, ya que sólo ha caído un -14,92% frente a la subida de la contratación temporal del +1,51%, además la contratación indefinida del mes ha supuesto sólo el 4,74%**.

\*El paro juvenil ha bajado en -841 jóvenes, es decir el -5,15% respecto al mes anterior.