

DATOS PARO REGISTRADO

PROVINCIA DE SEVILLA

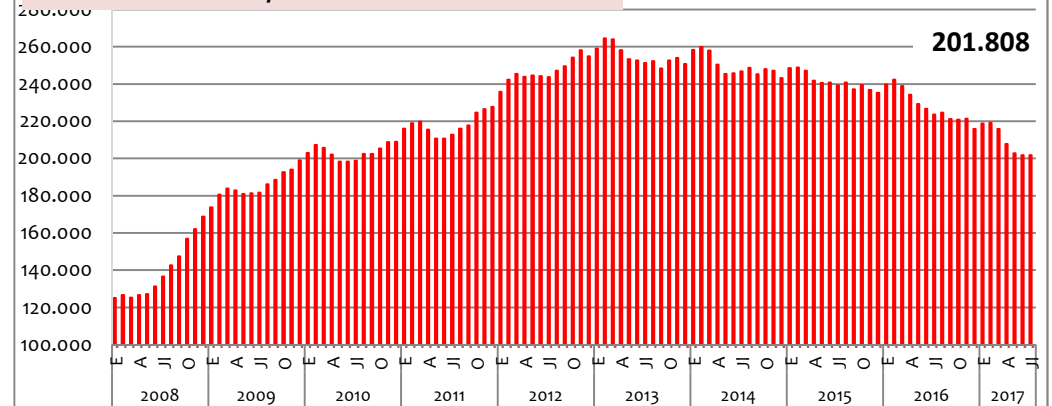
jul-17

Fuente: Servicio Público de Empleo Estatal

201.808
PARADOS

DE ESE TOTAL DE SEVILLANOS EN PARO, EL 36,62% NO RECIBE NINGÚN TIPO DE PRESTACIÓN, ESO SON 73.908 SEVILLANOS.

EVOLUCIÓN PARO REGISTRADO. PROVINCIA DE SEVILLA. ENERO 2008-JUNIO 2017



VARIACIÓN MENSUAL

+99 PERSONAS (+0,05%)

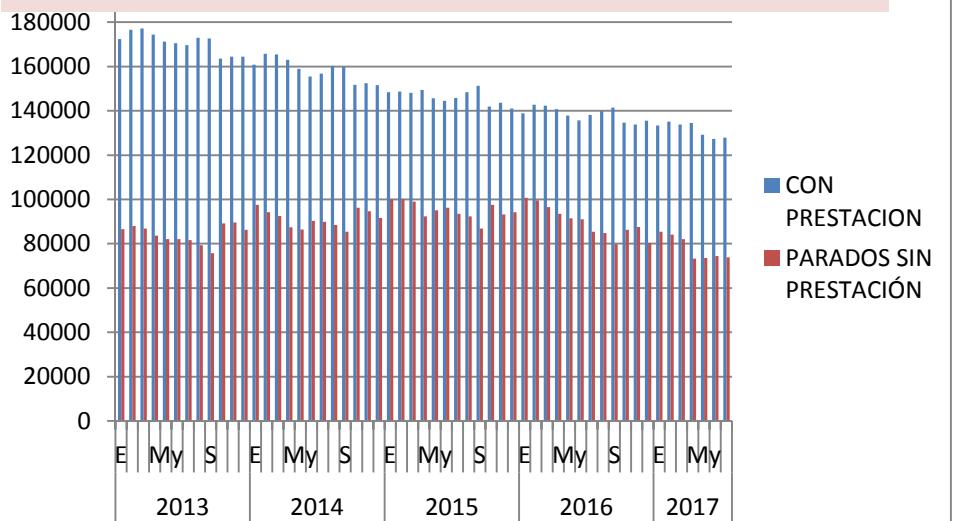
VARIACIÓN ANUAL

-22.818 PERSONAS (-10,16%)

	PARADOS REGISTRADOS jul-17	VARIACIÓN MENSUAL		VARIACIÓN ANUAL	
		absoluta	relativa	absoluta	relativa
SEVILLA	201.808	99	0,05%	22.818	-10,16%
Andalucía	814.518	4.245	-0,52%	88.151	-9,77%
España	3.335.924	26.887	-0,80%	361.572	-9,78%

	PARADOS SIN PRESTACIONES jul-17	VARIACIÓN MENSUAL		VARIACIÓN INTERANUAL	
		absoluta	relativa	absoluta	relativa
SEVILLA	73.908	460	-0,62%	10.855	-12,81%
ANDALUCÍA	291.438	17.806	-5,76%	26.271	-8,27%
ESPAÑA	1.570.941	32.353	-2,02%	122.960	-7,26%

COMPARATIVA NÚMERO DE PARADOS Y PARADOS SIN PRESTACIÓN EN LA PROVINCIA



PARO REGISTRADO EN LA PROVINCIA DE SEVILLA

Hay 201.808 personas en paro en la provincia de Sevilla.

La variación mensual refleja una subida del paro del 0,05% en la provincia de Sevilla, es decir, 99 personas más en paro.

Tradicionalmente el paro sube en agosto, si bien la subida que ahora se ha producido es mínima. Lo más negativo es que corta la tendencia de bajada de paro que comenzó en marzo.

Para encontrar cifras de paro similares a las actuales hay que remontarse a 2010, lo que supone que los años de gobierno de Rajoy han servido para caer en picado y recuperarnos, para estar en el mismo punto que estábamos antes de su llegada al poder.

En Andalucía el paro ha bajado en 4.245 personas (-0,52%) y en España en 26.887 personas (-0,80%). Es preocupante que en plena campaña turística, los datos de paro del país sean casi el doble que los de Andalucía, y que en la provincia de Sevilla suba el paro aunque sea poco.

En la variación anual, la bajada de paro es del 10,16% en Sevilla, del 9,77% en Andalucía y del 9,78% del cómputo global del país.

Comparando la cifra de paro de la provincia con datos anteriores a la crisis, el paro está un 38,02% por encima de enero de 2008 con 76.718 personas más en paro.

Actualmente hay 73.908 sevillanos desempleados que no reciben ninguna prestación, es decir, el 36,62 % no reciben ninguna ayuda. 10.855 personas más que viven sin ninguna prestación con respecto a agosto de 2016.

La diferencia entre sexos sigue existiendo, en términos mensuales el paro masculino ha subido 0,20%, mientras que el femenino ha bajado un 0,06% (172 hombres vs -73 mujeres). En términos anuales la diferencia es más grave, el descenso del paro masculino es del -14,09% frente al -7,06% del femenino (13.943 hombres vs 8.875 mujeres).

El paro en menores de 25 años ha subido un 3,93% en un mes y ha bajado un 20,32% en un año. El 9,06% del paro de la provincia es de jóvenes menores de 25 años. El 52,09% de nuestros jóvenes no ha trabajado nunca.

En las provincias de Andalucía el paro, en términos mensuales, ha bajado en Cádiz (-2,28%), en Granada (-0,47%), en Jaén (-0,60%) y en Málaga (-1,87%). Ha subido en Almería (+2,94%), Córdoba (+0,82%) y Sevilla (+0,05), mientras que en Huelva no se ha movido con respecto a junio. En términos anuales, el paro ha bajado en todas las provincias de forma muy similar, entre un 7,15% y un 11,42%, destacando Córdoba.

Por sectores, en términos mensuales, el paro ha bajado levemente en industria, construcción y servicios, y ha subido en agricultura y sin empleo anterior. En la provincia, anualmente, el paro ha descendido en todos los sectores, destacando construcción (-16,11%) y Sin empleo anterior (-13,52%).

Por otro lado, el número de contratos en el mes de julio ha bajado con respecto a junio (-9,52%). La contratación indefinida sólo ha sido del 4,22%. A pesar del bajo porcentaje de contratos indefinidos, el dato de este mes es el mejor del trimestre.

La leve subida de paro (+99 parados) viene acompañada de una bajada de afiliación de 3.896 personas (-0,56%); eso sí, ha aumentado en 29.280 con respecto a agosto de 2016 (+4,41%).

Por otro lado, para recuperar los niveles anteriores a la crisis, las altas deberían crecer un 9,53%.

POR SEXOS	PARADOS REGISTRADOS jul-17	VARIACIÓN MENSUAL		VARIACIÓN ANUAL	
		absoluta	relativa	absoluta	relativa
HOMBRES	85.006	172	0,20%	13.943	-14,09%
MUJERES	116.802	73	-0,06%	8.875	-7,06%
TOTAL	201.808	99	0,05%	22.818	-10,16%

POR EDAD	PARADOS REGISTRADOS jul-17	VARIACIÓN MENSUAL		VARIACIÓN ANUAL	
		absoluta	relativa	absoluta	relativa
< 25 AÑOS	18.279	692	3,93%	4.662	-20,32%

POR SECTORES	PARADOS REGISTRADOS jul-17	VARIACIÓN MENSUAL		VARIACIÓN ANUAL	
		absoluta	relativa	absoluta	relativa
AGRICULTURA	13.859	436	3,25%	342	-2,41%
INDUSTRIA	13.667	229	-1,65%	1.840	-11,87%
CONSTRUCCIÓN	20.013	102	-0,51%	3.843	-16,11%
SERVICIOS	131.338	300	-0,23%	13.207	-9,14%
SEA	22.931	294	1,30%	3.586	-13,52%
TOTAL	201.808	99	0,05%	22.818	-10,16%

	PARADOS REGISTRADOS jul-17	VARIACIÓN MENSUAL		VARIACIÓN ANUAL	
		absoluta	relativa	absoluta	relativa
EXTRANJEROS	7.609	177	2,38%	257	-3,27%

DATOS CONTRATOS REGISTRADOS

PROVINCIA DE SEVILLA

jul-17

Fuente: Servicio Público de Empleo Estatal

84.710 CONTRATOS FIRMADOS EN JULIO

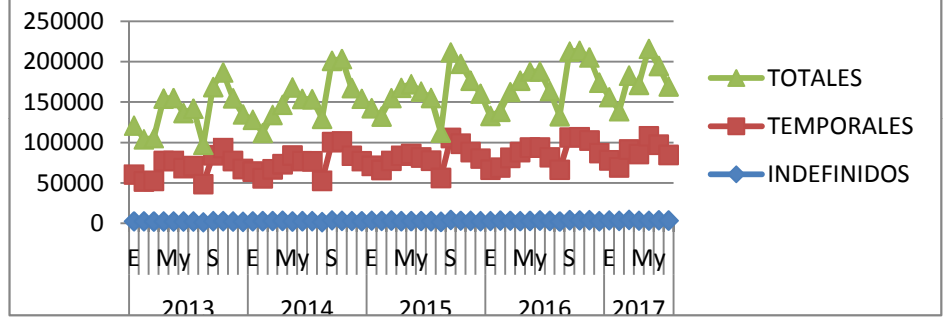
3.572 CONTRATOS INDEFINIDOS EN JULIO

SUPONE EL 4,22% DEL TOTAL, ES DECIR, EL 95,78% SON TEMPORALES

EL NÚMERO DE CONTRATOS FIRMADOS EN LA PROVINCIA BAJA UN 9,52% RESPECTO A JUNIO, PERO HA SUBIDO UN 27,61% CON RESPECTO A AGOSTO DE 2016.

EL PROBLEMA SIGUE SIENDO LA PRECARIEDAD DE LOS CONTRATOS. SIN EMBARGO, EL DATO NO ES ROTÚNDAMENTE MALO, YA QUE A PESAR DE BAJAR LA CONTRATACIÓN TOTAL, LA INDEFINIDA HA SUBIDO UN 45,50% CON RESPECTO A AGOSTO DE 2016

Evolución de tipos de contratos enero13-julio17



DATOS MES	CONTRATOS REGISTRADOS jul-17	VARIACIÓN MENSUAL		VARIACIÓN ANUAL	
		absoluta	relativa	absoluta	relativa
INDEFINIDOS	3.572	- 376	-9,52%	1.117	45,50%
TEMPORALES	81.138	- 12.322	-13,18%	17.210	26,92%
TOTAL	84.710	- 12.698	-13,04%	18.327	27,61%

DATOS ACUMULADO AÑO	CONTRATOS REGISTRADOS jul-17	PESO SOBRE TOTAL
INDEFINIDOS	3.572	4,22%
TEMPORALES	81.138	95,78%
TOTAL	84.710	100,00%

DATOS AFILIADOS A LA SEGURIDAD SOCIAL

PROVINCIA DE SEVILLA

jul-17

Fuente: Servicio Público de Empleo Estatal

692.640
AFILIADOS

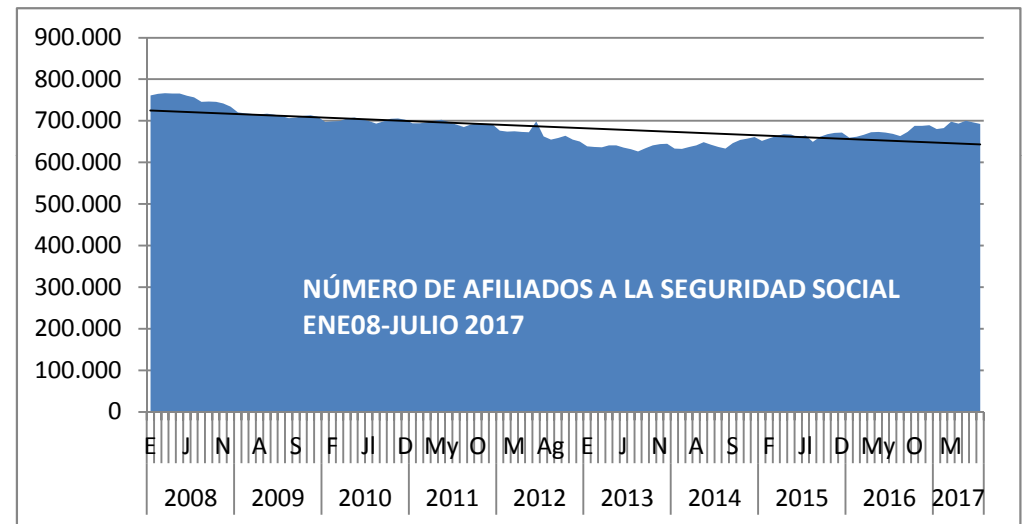
VARIACIÓN
MENSUAL

-3.896
AFILIADOS
(-0,56%)

VARIACIÓN
ANUAL

+ 29.280
AFILIADOS
(+4,41%)

	AFILIADOS SEGURIDAD SOCIAL jul-17	VARIACIÓN MENSUAL		VARIACIÓN ANUAL	
		absoluta	relativa	absoluta	relativa
SEVILLA	692.640	- 3.896	-0,56%	29.280	4,41%
Andalucía	2.959.187	- 10.938	-0,37%	128.755	4,55%
España	18.489.329	56.222	0,31%	789.334	4,46%



CONCLUSIONES

*La tasa de paro de la provincia es de 21,77%. (sobre datos de población activa EPA 2º trim'17).

*Casi 1 de cada 4 trabajadores sevillanos en edad de trabajar está en paro.

*El paro mensual sube ligeramente y se sitúa en 201.808 personas, **la subida es de 99 personas, es decir, un 0,05%**. Tradicionalmente el paro sube en agosto, si bien la subida que ahora se ha producido es mínima. Lo más negativo es que corta la tendencia de bajada de paro que comenzó en marzo. Para encontrar cifras de paro similares a las actuales, hay que remontarse a 2010.

***La subida de paro viene acompañada de una bajada de la afiliación a la Seguridad Social de 3.896 afiliaciones menos**, es decir, un -0,56%.

*De esos parados el 36,62% no tiene prestación alguna, **10.855 personas menos que en agosto de 2016 no reciben ninguna prestación.**

***La contratación total ha disminuido un 13,04% con respecto a junio. Sólo el 4,22% de los contratos firmados es indefinido.**

*Subida del paro juvenil en 692 jóvenes, es decir el 3,93% respecto al mes anterior.

*El 9,06% de los parados de la provincia son menores de 25 años