

DATOS PARO REGISTRADO

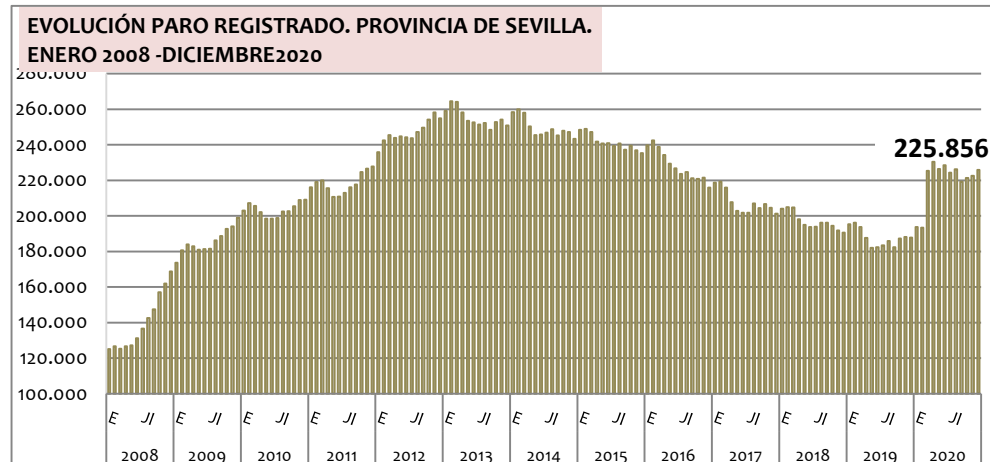
PROVINCIA DE SEVILLA

dic-20

Fuente: Servicio Público de Empleo Estatal

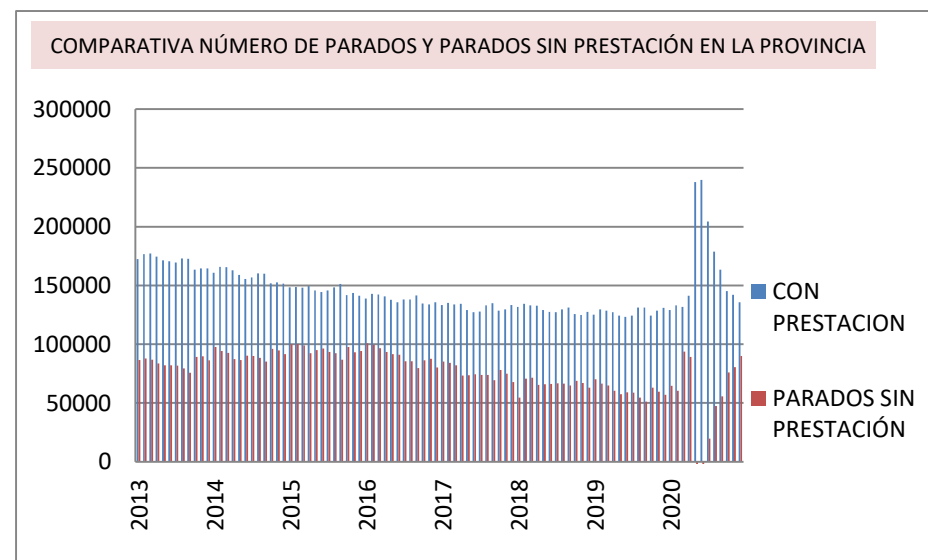
225.856
PARADOS

HAY 90.124 SEVILLANOS Y SEVILLANAS QUE ESTE MES SE HAN QUEDADO SIN PRESTACIONES, ES DECIR, UN 39,90% DE LOS PARADOS DE LA



	PARADOS REGISTRADOS dic-20	VARIACIÓN MENSUAL		VARIACIÓN ANUAL	
		absoluta	relativa	absoluta	relativa
SEVILLA	225.856	3.312	1,49%	38.068	20,27%
Andalucía	969.437	2.933	0,30%	191.503	24,62%
España	3.888.137	36.825	0,96%	724.532	22,90%

	PARADOS SIN PRESTACIONES dic-20	VARIACIÓN MENSUAL		VARIACIÓN INTERANUAL	
		absoluta	relativa	absoluta	relativa
SEVILLA	90.124	9.685	12,04%	33.260	58,49%
ANDALUCÍA	332.121	11.228	3,50%	117.282	54,59%
ESPAÑA	1.506.414	208.779	16,09%	306.941	25,59%



Hay 225.856 personas en paro en la provincia de Sevilla.

La variación mensual refleja una subida del paro del +1,49% en la provincia de Sevilla, es decir, +3.312 personas más en paro. Los datos de paro en diciembre suelen ser de descenso del desempleo y suelen compensar los datos negativos del último trimestre del año, pero el dato de este mes agrava la situación del trimestre y del año y rompe la tendencia de creación de empleo en diciembre que comenzó en 2012. La variación anual es un aumento de paro del +20,27% que es un dato muy preocupante de crecimiento anual de paro en diciembre, ya que llevábamos desde 2013 generando empleo anual en diciembre. Es el segundo peor dato de crecimiento de paro anual en diciembre sólo superado por el dato de diciembre de 2008 que fue del 42,30%.

En Andalucía el paro ha subido en 2.933 personas (+0,30%) y en España en +36.825 personas (+0,96%) con respecto a noviembre, lo que significa que la provincia tiene un dato porcentual mensual de pérdida de empleo muy superior a la de la región y del país, ya que el aumento porcentual del paro en Sevilla ha sido del 1,49%. Con respecto a diciembre de 2019, el aumento de paro de Andalucía es del +24,62% y el de España del +22,90%; en el dato anual la pérdida de empleo de la provincia la mejor de las tres, ya que se queda por debajo de las otras, en el 20,27%.

Las medidas implementadas por el Gobierno para paliar el impacto de la pandemia ya no son suficientes, hay en la provincia 135.732 personas beneficiarias de prestaciones, pero este mes 90.124 sevillanos y sevillanas se han quedado sin ellas, es decir, un 39,90% de las personas en paro. Esto supone un aumento del +58,49% con respecto al año anterior.

En términos mensuales el dato de paro por sexos ha sido muy desigual, ya que ha afectado mucho más a los hombres. El paro masculino ha subido un +3,59%, mientras que el femenino lo ha hecho un +0,05% (+3.249 hombres vs +63 mujeres). En términos anuales el aumento de paro masculino ha sido algo superior al femenino, ya que el aumento del paro masculino es del +21,24% frente al +19,60% del femenino (+16.432 hombres vs +21.636 mujeres).

El paro en menores de 25 años ha subido un +0,34% en un mes (+78 jóvenes) y ha aumentado un +44,53% (+7.010 jóvenes) en un año. Continúa la tendencia de destrucción de paro juvenil desde el verano de 2019. El 10% de los parados de la provincia son menores de 25 años. Y el 49,68% de los jóvenes en paro no han trabajado nunca.

En Andalucía el paro, en términos mensuales, ha subido en Almería (+0,27%), Cádiz (+1,22%), Huelva (+2,00%), Málaga (+0,88%) y Sevilla (+1,49%), mientras que ha bajado en Córdoba (-0,72%), Granada (-1,52%) y Jaén (-6,69%). En términos anuales ha aumentado en todas las provincias, esta vez los aumentos van del 18,90% de Jaén al 32,19% de Málaga.

Por sectores, en términos mensuales, el paro ha subido en todos excepto en Servicios (-0,13%). En Agricultura ha subido un +1,32%, en Industria un +6,80%, en Construcción un +11,07 y en Sin Empleo Anterior un +1,03%. En términos anuales, el paro ha aumentado en todos los sectores. Agricultura aumenta un +37,26%, Industria un +14,52%, Construcción un +11,54%, Servicios un +18,52% y Sin Empleo Anterior un +33,68%.

La contratación total mensual ha disminuido un -15,22%. Se han firmado 72.162 contratos en la provincia durante el mes de diciembre, lo que significan -12.954 contratos menos que el mes anterior. La contratación total anual ha caído un -19,31%, lo que significa que se han firmado -17.265 contratos menos que los firmados en diciembre de 2019. La contratación indefinida mensual ha disminuido en -332 contrato indefinido, es decir, un -8,92%, mientras que la temporal ha caído un -15,51% en -12.622 contratos. La contratación indefinida anual ha caído un -19,33%, mientras que la de los contratos temporales cayeron un -19,31%. El 4,70% de los contratos firmados en diciembre eran indefinidos.

La contratación mensual total ha caído en todos los sectores: en Agricultura los contratos han caído en 8.503 contratos (-27,99%), en Industria se han firmado 557 contratos menos (-8,90%), en Construcción se han perdido 226 contratos (-2,94%) y en Servicios 3.668 contratos menos que en noviembre (-8,99%).

El aumento del paro viene acompañado de una leve bajada de la afiliación a la Seguridad Social en -782 personas este mes, es decir, un descenso del -0,10%. Pero la cifra anual cae en -8.000 afiliaciones, es decir, un -1,06%. A nivel nacional esa caída anual de afiliación es el -1,86%, es decir, se pierden 360.105 afiliaciones. Esto sitúa la afiliación de la provincia en 746.776 afiliados y afiliadas.

POR SEXOS	PARADOS REGISTRADOS dic-20	VARIACIÓN MENSUAL		VARIACIÓN ANUAL	
		absoluta	relativa	absoluta	relativa
HOMBRES	93.808	3.249	3,59%	16.432	21,24%
MUJERES	132.048	63	0,05%	21.636	19,60%
TOTAL	225.856	3.312	1,49%	38.068	20,27%

POR EDAD	PARADOS REGISTRADOS dic-20	VARIACIÓN MENSUAL		VARIACIÓN ANUAL	
		absoluta	relativa	absoluta	relativa
< 25 AÑOS	22.752	78	0,34%	7.010	44,53%

POR SECTORES	PARADOS REGISTRADOS dic-20	VARIACIÓN MENSUAL		VARIACIÓN ANUAL	
		absoluta	relativa	absoluta	relativa
AGRICULTURA	15.633	204	1,32%	4.244	37,26%
INDUSTRIA	14.354	914	6,80%	1.820	14,52%
CONSTRUCCIÓN	21.255	2.118	11,07%	2.199	11,54%
SERVICIOS	148.291	- 193	-0,13%	23.173	18,52%
SEA	26.323	269	1,03%	6.632	33,68%
TOTAL	225.856	3.312	1,49%	38.068	20,27%

	PARADOS REGISTRADOS dic-20	VARIACIÓN MENSUAL		VARIACIÓN ANUAL	
		absoluta	relativa	absoluta	relativa
EXTRANJEROS	10.866	174	1,63%	3.410	45,73%

DATOS CONTRATOS REGISTRADOS

PROVINCIA DE SEVILLA

dic-20

Fuente: Servicio Público de Empleo Estatal

72.162 CONTRATOS FIRMADOS EN DICIEMBRE

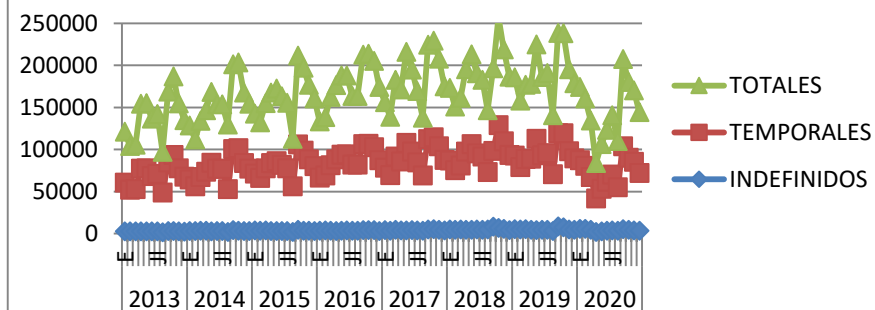
EL NÚMERO DE CONTRATOS FIRMADOS EN LA PROVINCIA BAJA UN -15,22% RESPECTO A NOVIEMBRE, Y BAJA UN -19,31% CON RESPECTO A DICIEMBRE DE 2019. TODOS LOS SECTORES PIERDEN CONTRATACIÓN.

3.389 CONTRATOS INDEFINIDOS EN DICIEMBRE

MENSUALMENTE LA CONTRATACIÓN INDEFINIDA HA CAIDO UN -8,92% Y LA CONTRATACIÓN TEMPORAL UN -15,51%. DE FORMA ANUAL LA INDEFINIDA BAJA UN -19,33% Y LA TEMPORAL UN -19,31%.

SUPONE EL 4,70% DEL TOTAL, ES DECIR, EL 95,30% SON TEMPORALES

Evolución de tipos de contratos enero13-diciembre20



DATOS MES	CONTRATOS REGISTRADOS dic-20	VARIACIÓN MENSUAL		VARIACIÓN ANUAL	
		absoluta	relativa	absoluta	relativa
INDEFINIDOS	3.389	- 332	-8,92%	- 812	-19,33%
TEMPORALES	68.773	- 12.622	-15,51%	- 16.453	-19,31%
TOTAL	72.162	- 12.954	-15,22%	- 17.265	-19,31%

DATOS ACUMULADO AÑO	CONTRATOS REGISTRADOS dic-20	PESO SOBRE TOTAL
TEMPORALES	68.773	95,30%
TOTAL	72.162	100,00%

POR SECTORES	CONTRATOS REGISTRADOS dic-20	VARIACIÓN MENSUAL	
		absoluta	relativa
AGRICULTURA	21.871	- 8.503	-27,99%
INDUSTRIA	5.699	- 557	-8,90%
CONSTRUCCIÓN	7.455	- 226	-2,94%
SERVICIOS	37.137	- 3.668	-8,99%
TOTAL	-	-	#¡DIV/o!

DATOS AFILIADOS A LA SEGURIDAD SOCIAL

PROVINCIA DE SEVILLA

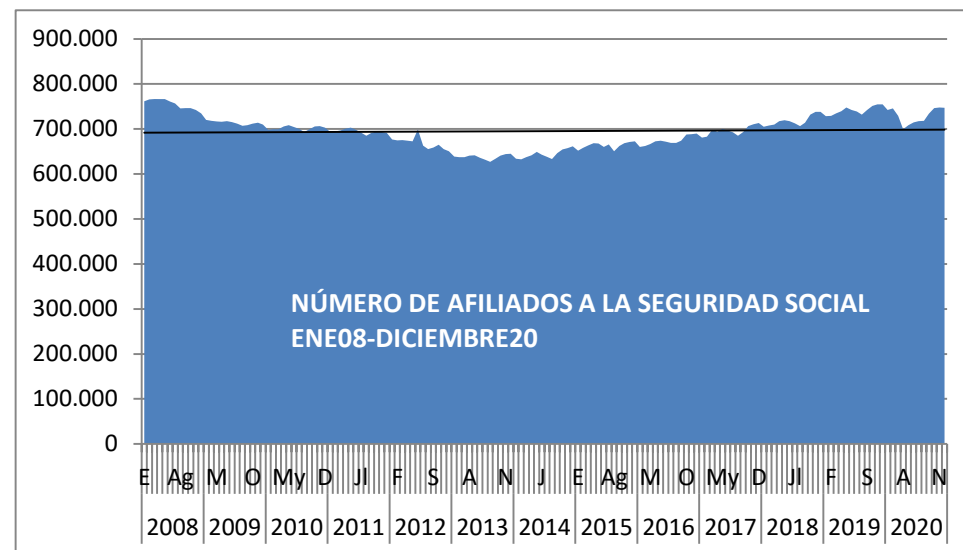
dic-20

Fuente: Servicio Público de Empleo Estatal

746.776
AFILIADOS



	AFILIADOS SEGURIDAD SOCIAL dic-20	VARIACIÓN MENSUAL		VARIACIÓN ANUAL	
		absoluta	relativa	absoluta	relativa
SEVILLA	746.776	- 782	-0,10%	- 8.000	-1,06%
Andalucía	3.124.354	28.696	0,93%	51.018	-1,61%
España	19.048.433	26.431	0,14%	360.105	-1,86%



CONCLUSIONES

*La tasa de paro de la provincia es de 24,73%. (sobre datos de población activa EPA 3º trim´20).

*El paro mensual ha subido y se sitúa en 225.856 personas, **la subida es de +3.312 personas, es decir, un +1,49%**. Los datos de paro en diciembre suelen ser de descenso del desempleo, el dato de este mes rompe la tendencia de creación de empleo en diciembre que comenzó en 2012. **El paro anual vuelve a aumentar significativamente creciendo un 20,27%**.

***La contratación total mensual ha disminuido un -15,22%**. Se han firmado 72.162 contratos en la provincia durante el mes de diciembre, lo que significan -12.954 contratos menos que el mes anterior. La contratación total anual ha caído un -19,31%, lo que significa que se han firmado -17.265 contratos menos que los firmados en diciembre de 2019. **La contratación indefinida mensual ha disminuido en -332 contrato indefinido, es decir, un -8,92%, mientras que la temporal ha caído un -15,51% en -12.622 contratos. La contratación indefinida anual ha caído un -19,33%**, mientras que la de los contratos temporales cayeron un -19,31%. **El 4,70% de los contratos firmados en diciembre eran indefinidos.**

*El aumento del paro viene acompañado de una leve **bajada de la afiliación a la Seguridad Social en -782 personas este mes**, es decir, un descenso del -0,10%. Pero la cifra anual cae en -8.000 afiliaciones, es decir, un -1,06%. A nivel nacional esa caída anual de afiliación es el -1,86%, es decir, se pierden 360.105 afiliaciones.

***Hay en la provincia 90.124 personas sin prestaciones, es decir, que el 39,90% de los sevillanos y sevillanas en paro se han quedado sin ayudas. Esto**