Datos de Paro Almería - 2021

	Julio	Agosto	Septiembre	Octubre	Noviembre	Diciembre	Enero	Febrero
Almería	78.937	77.650	75.823	71.361	68.482	68.668	69.974	70.575

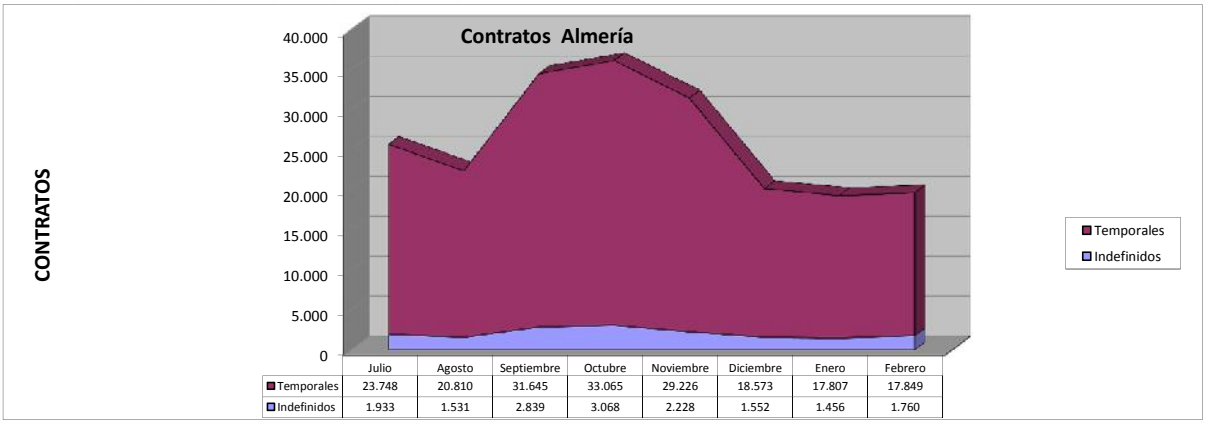

	Julio	Agosto	Septiembre	Octubre	Noviembre	Diciembre	Enero	Febrero
Temporales	23.748	20.810	31.645	33.065	29.226	18.573	17.807	17.849
Indefinidos	1.933	1.531	2.839	3.068	2.228	1.552	1.456	1.760

Último mes:

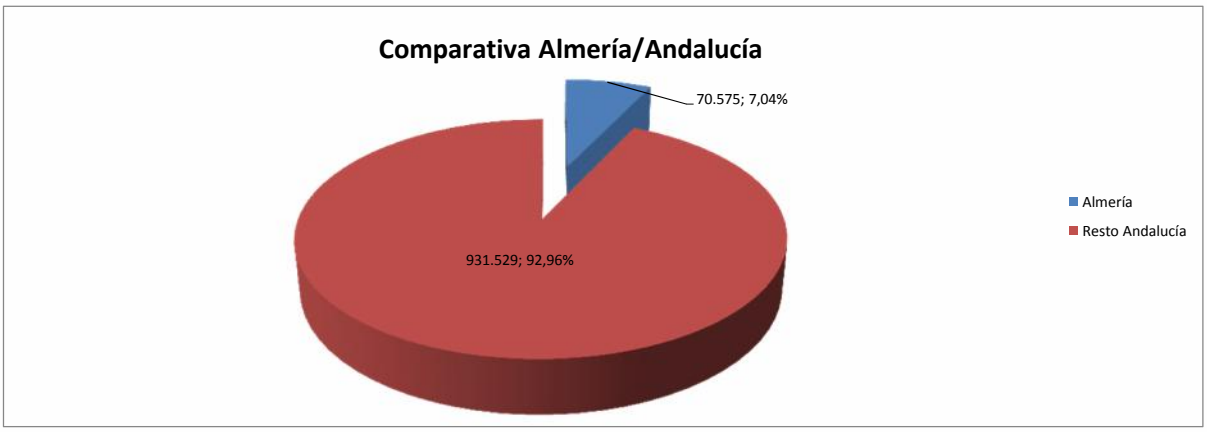

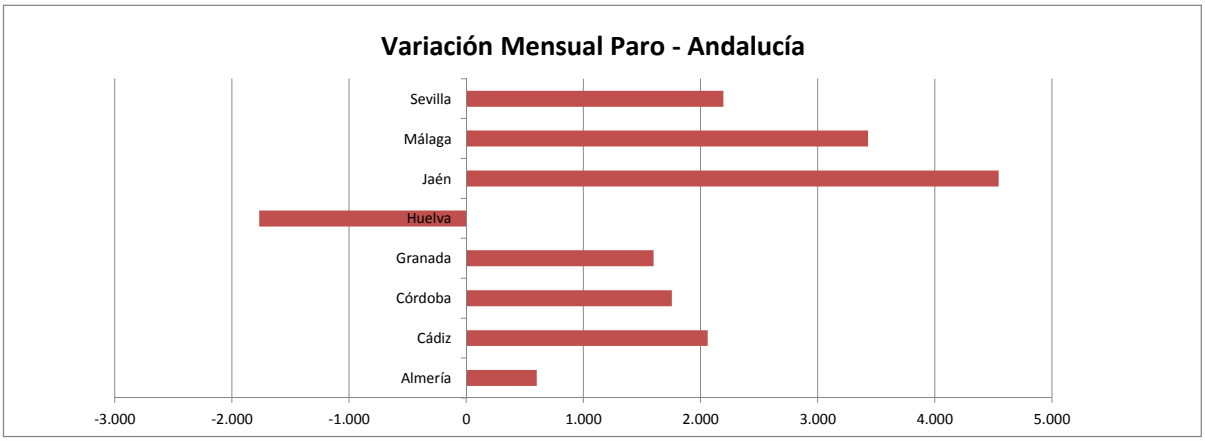

Variación Mensual Paro por Sectores
300
250
200
150
100
50
0
-50
127
0
-3
230
247
AGRICULTURA
INDUSTRIA
CONSTRUCCIÓN
SERVICIOS
SIN EMPLEO ANTERIOR

Paro Registrado - Según Sexo
30.998; 44%
39.577; 56%
HOMBRES
MUJERES

Paro Registrado por Edad
6.398; 9%
64.177; 91%
Menos de 25
Más de 25

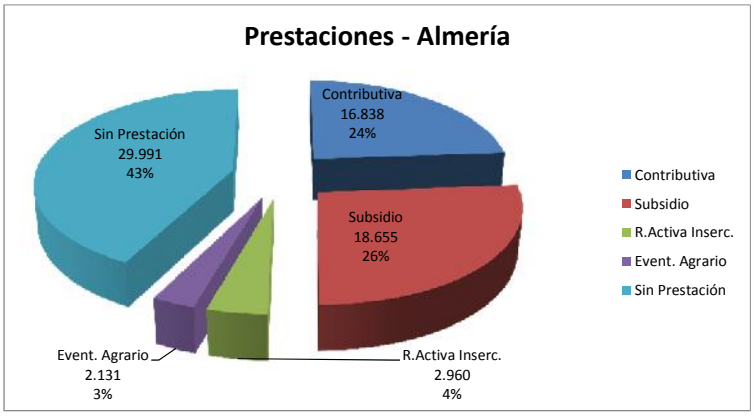
Prestaciones - Almería
Contributiva
16.838
24%
Sin Prestación
29.991
43%
Subsidio
18.655
26%
Event. Agrario
2.131
3%
R.Activa Inserc.
2.960
4%
Contributiva
Subsidio
R.Activa Inserc.
Event. Agrario
Sin Prestación