

DATOS PARO REGISTRADO

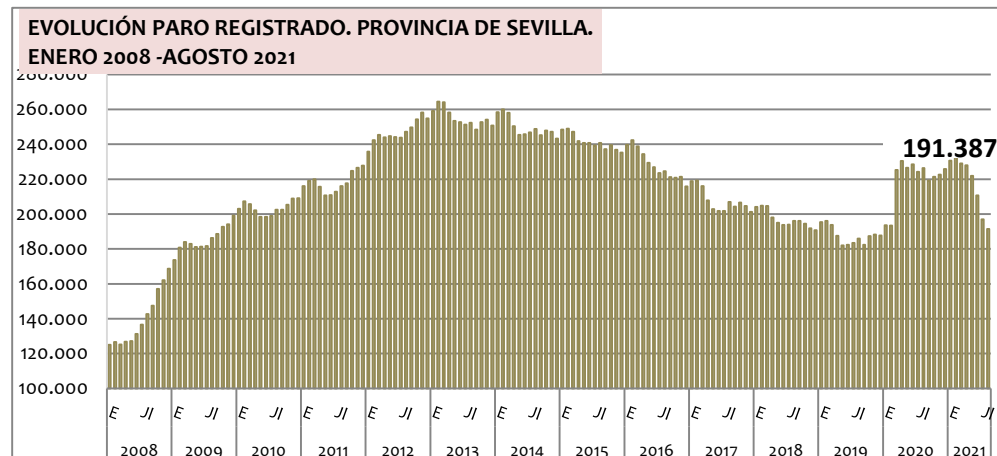
PROVINCIA DE SEVILLA

ago-21

Fuente: Servicio Público de Empleo Estatal

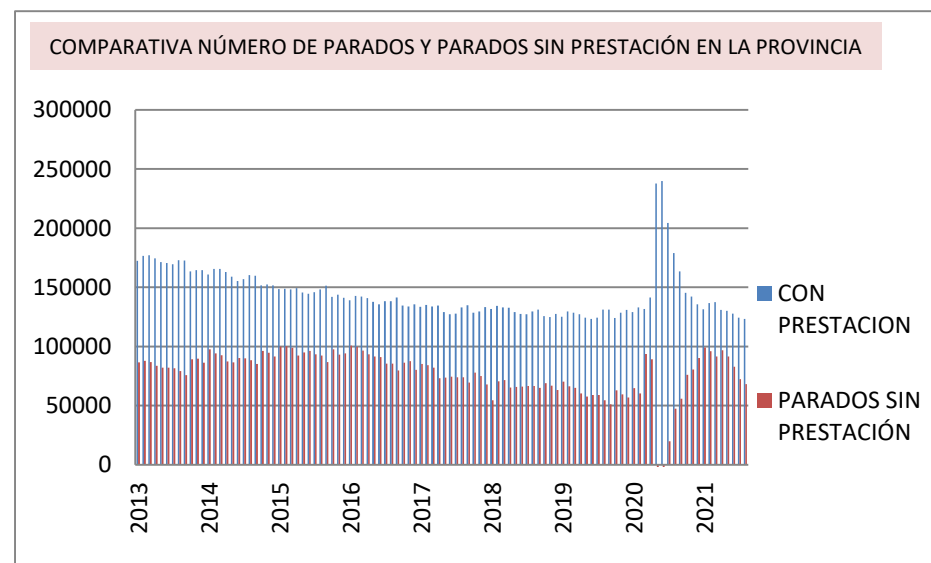
191.387
PARADOS

HAY 68.112 SEVILLANOS Y SEVILLANAS QUE ESTE MES SE HAN QUEDADO SIN PRESTACIONES, ES DECIR, UN 35,59% DE LOS PARADOS DE LA PROVINCIA.



| | PARADOS REGISTRADOS ago-21 | VARIACIÓN MENSUAL | | VARIACIÓN ANUAL | |
|-----------|----------------------------|-------------------|----------|-----------------|----------|
| | | absoluta | relativa | absoluta | relativa |
| SEVILLA | 191.387 | - 5.557 | -2,82% | - 34.866 | -15,41% |
| Andalucía | 796.394 | - 32.102 | -3,87% | - 161.333 | -16,85% |
| España | 3.333.915 | - 82.583 | -2,42% | - 468.899 | -12,33% |

| | PARADOS SIN PRESTACIONES ago-21 | VARIACIÓN MENSUAL | | VARIACIÓN INTERANUAL | |
|-----------|---------------------------------|-------------------|----------|----------------------|----------|
| | | absoluta | relativa | absoluta | relativa |
| SEVILLA | 68.112 | - 4.356 | -6,01% | 20.709 | 43,69% |
| ANDALUCÍA | 242.865 | - 38.233 | -13,60% | 101.698 | 72,04% |
| ESPAÑA | 1.356.318 | - 102.936 | -7,05% | 795.336 | 141,78% |



Hay 191.387 personas en paro en la provincia de Sevilla.

La variación mensual refleja una bajada del paro del -2,82% en la provincia de Sevilla, es decir, -5.557 personas menos en paro. Tradicionalmente los datos mensuales de paro en agosto son siempre de pérdida de empleo, sin embargo, este agosto creamos empleo con respecto a julio por primera vez en casi 20 años. El paro anual sigue descendiendo; el descenso es del -15,41%, es decir, desciende en -34.866 personas.

En Andalucía el paro ha bajado en -32.102 personas (-3,87%) y en España en -82.583 personas (-2,42%) con respecto a julio, lo que significa que la provincia tiene un dato porcentual mensual de aumento de empleo superior al del país, pero inferior al de la región, ya que la bajada porcentual del paro en Sevilla ha sido del -2,82%. Con respecto a agosto de 2020, el paro descendió en Andalucía un -16,85% y en España un -12,33%; en el dato anual, la provincia vuelve a crear más empleo que el país, pero por debajo de la región, porque desciende un -15,41%.

Hay en la provincia 123.275 personas beneficiarias de prestaciones, pero este mes 68.112 sevillanos y sevillanas se han quedado sin ellas, es decir, un 35,59% de las personas en paro. Esto supone un descenso del -6,01% con respecto a julio y un aumento del +43,69% con respecto al año anterior.

En términos mensuales el dato de paro por sexos es idéntico. El paro masculino ha bajado un -2,82%, y el femenino lo ha hecho también un -2,82% (-2.212 hombres vs -3.345 mujeres). En términos anuales si hay desigualdad ya que el paro masculino descendió un -17,65%, mientras que el femenino lo ha hecho en un -13,87% (-16.315 hombres vs -18.551 mujeres).

El paro en menores de 25 años ha bajado un -8,11% en un mes (-1.376 jóvenes) y un -25,59% en un año (-5.364 jóvenes). El 8,15% de los parados de la provincia son menores de 25 años. Y el 49,95% de los jóvenes en paro no ha trabajado nunca.

En Andalucía el paro, en términos mensuales, ha bajado en todas las provincias. Los descensos mensuales de paro han oscilado entre el -1,87% de Córdoba y el -6,98% de Huelva. En términos anuales el resultado de paro ha sido positivo en todas las provincias, bajando en todas entre el -14,12% de Huelva y el -19,07% de Málaga.

Por sectores, en términos mensuales, el paro ha bajado en todos excepto en Construcción que ha subido un +0,63%. En Agricultura ha bajado un -7,14%, en Industria ha bajado un -2,75%, en Servicios un -1,74% y en Sin Empleo Anterior un -9,18%. En términos anuales, el paro ha disminuido en todos los sectores. En Agricultura desciende un -16,26%, en Industria un -16,07%, en Construcción un -11,15%, en Servicios un -15,54% y en Sin Empleo Anterior un -17,15%.

La contratación total mensual ha disminuido un -20,44%. Se han firmado 63.300 contratos en la provincia durante el mes de agosto, lo que significan -16.261 contratos menos que el mes anterior. La contratación total anual ha subido un +15,06%, lo que significa que se han firmado +8.284 contratos más que los firmados en agosto de 2020. La contratación indefinida mensual ha disminuido en 915 contrato indefinido, es decir, un -20,20%, mientras que la temporal lo ha hecho un -20,45% en -15.346 contratos. La contratación indefinida anual ha subido un +11,82%, mientras que la de los contratos temporales lo hicieron un +15,26%. El 5,71% de los contratos firmados en agosto eran indefinidos, dato por encima de la media de contratación indefinida en los meses de agosto.

La contratación mensual ha caído en todos los sectores, menos en Construcción donde ha subido un +2,99%. En Agricultura bajó un -7,22%, en Industria un -3,85% y en Servicios un -28,87%. De forma anual, los contratos crecen sólo en Industria un +8,48% y en Servicios un +29,02%, mientras caen en Agricultura un -6,47%, y en Construcción un -0,61%.

La bajada del paro viene acompañada de una bajada de la afiliación a la Seguridad Social en -4.326 personas este mes, es decir, un descenso del -0,58%. La cifra anual sube en 28.516 afiliaciones, es decir, un +3,97%. A nivel nacional hay una subida anual de afiliación es del +3,63%, es decir, se ganan 681.348 afiliaciones. Esto sitúa la afiliación de la provincia en 746.488 afiliados y afiliadas.

| POR SEXOS | PARADOS REGISTRADOS ago-21 | VARIACIÓN MENSUAL | | VARIACIÓN ANUAL | |
|--------------|-------------------------------|-------------------|---------------|-----------------|----------------|
| | | absoluta | relativa | absoluta | relativa |
| HOMBRES | 76.147 | - 2.212 | -2,82% | - 16.315 | -17,65% |
| MUJERES | 115.240 | - 3.345 | -2,82% | - 18.551 | -13,87% |
| TOTAL | 191.387 | - 5.557 | -2,82% | - 34.866 | -15,41% |

| POR EDAD | PARADOS REGISTRADOS ago-21 | VARIACIÓN MENSUAL | | VARIACIÓN ANUAL | |
|-----------|-------------------------------|-------------------|----------|-----------------|----------|
| | | absoluta | relativa | absoluta | relativa |
| < 25 AÑOS | 15.598 | - 1.376 | -8,11% | - 5.364 | -25,59% |

| POR SECTORES | PARADOS REGISTRADOS ago-21 | VARIACIÓN MENSUAL | | VARIACIÓN ANUAL | |
|--------------|-------------------------------|-------------------|---------------|-----------------|----------------|
| | | absoluta | relativa | absoluta | relativa |
| AGRICULTURA | 14.084 | - 1.083 | -7,14% | - 2.734 | -16,26% |
| INDUSTRIA | 11.698 | - 331 | -2,75% | - 2.239 | -16,07% |
| CONSTRUCCIÓN | 17.677 | 111 | 0,63% | - 2.218 | -11,15% |
| SERVICIOS | 128.295 | - 2.269 | -1,74% | - 23.611 | -15,54% |
| SEA | 19.633 | - 1.985 | -9,18% | - 4.064 | -17,15% |
| TOTAL | 191.387 | - 5.557 | -2,82% | - 34.866 | -15,41% |

| | PARADOS REGISTRADOS ago-21 | VARIACIÓN MENSUAL | | VARIACIÓN ANUAL | |
|-------------|-------------------------------|-------------------|----------|-----------------|----------|
| | | absoluta | relativa | absoluta | relativa |
| EXTRANJEROS | 8.157 | - 770 | -8,63% | - 2.511 | -23,54% |

DATOS CONTRATOS REGISTRADOS

PROVINCIA DE SEVILLA

ago-21

Fuente: Servicio Público de Empleo Estatal

63.300 CONTRATOS FIRMADOS EN AGOSTO

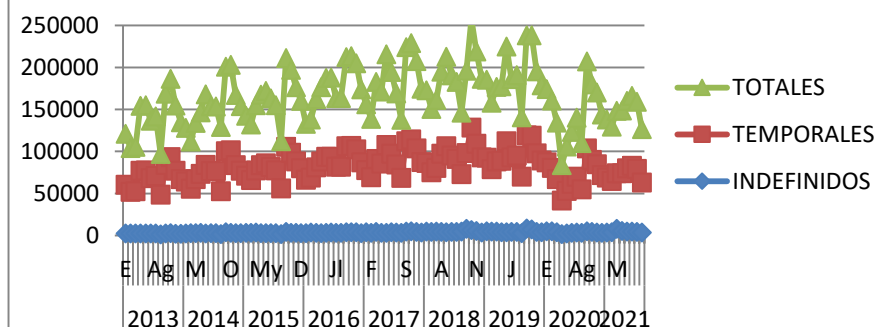
EL NÚMERO DE CONTRATOS FIRMADOS EN LA PROVINCIA BAJA UN -20,44% RESPECTO A JULIO, PERO SUBE UN +15,06% CON RESPECTO A AGOSTO DE 2020. SÓLO CONSTRUCCIÓN GANA CONTRATACIÓN MENSUAL.

3.614 CONTRATOS INDEFINIDOS EN AGOSTO

MENSUALMENTE LA CONTRATACIÓN INDEFINIDA HA BAJADO UN -20,20%, MIENTRAS QUE LA TEMPORAL LO HA HECHO UN -20,45%. DE FORMA ANUAL LA INDEFINIDA SUBE UN +11,82% Y LA TEMPORAL UN +15,26%.

SUPONE EL 5,71% DEL TOTAL, ES DECIR, EL 94,29% SON TEMPORALES

Evolución de tipos de contratos enero13-agosto21



| DATOS MES | CONTRATOS REGISTRADOS ago-21 | VARIACIÓN MENSUAL | | VARIACIÓN ANUAL | |
|--------------|------------------------------|-------------------|----------------|-----------------|---------------|
| | | absoluta | relativa | absoluta | relativa |
| INDEFINIDOS | 3.614 | - 915 | -20,20% | 382 | 11,82% |
| TEMPORALES | 59.686 | - 15.346 | -20,45% | 7.902 | 15,26% |
| TOTAL | 63.300 | - 16.261 | -20,44% | 8.284 | 15,06% |

| DATOS ACUMULADO AÑO | CONTRATOS REGISTRADOS ago-21 | PESO SOBRE TOTAL |
|---------------------|------------------------------|------------------|
| | | |
| TEMPORALES | 59.686 | 94,29% |
| TOTAL | 63.300 | 100,00% |

| POR SECTORES | CONTRATOS REGISTRADOS ago-21 | VARIACIÓN MENSUAL | | VARIACIÓN ANUAL | |
|--------------|------------------------------|-------------------|----------------|-----------------|---------------|
| | | absoluta | relativa | absoluta | relativa |
| AGRICULTURA | 10.529 | - 819 | -7,22% | - 728 | -6,47% |
| INDUSTRIA | 6.676 | - 267 | -3,85% | 522 | 8,48% |
| CONSTRUCCIÓN | 8.131 | 236 | 2,99% | 50 | -0,61% |
| SERVICIOS | 37.964 | - 15.411 | -28,87% | 8.540 | 29,02% |
| TOTAL | 63.300 | - 16.261 | -20,44% | 8.284 | 15,06% |

DATOS AFILIADOS A LA SEGURIDAD SOCIAL

PROVINCIA DE SEVILLA

ago-21

Fuente: Servicio Público de Empleo Estatal

746.488
AFILIADOS

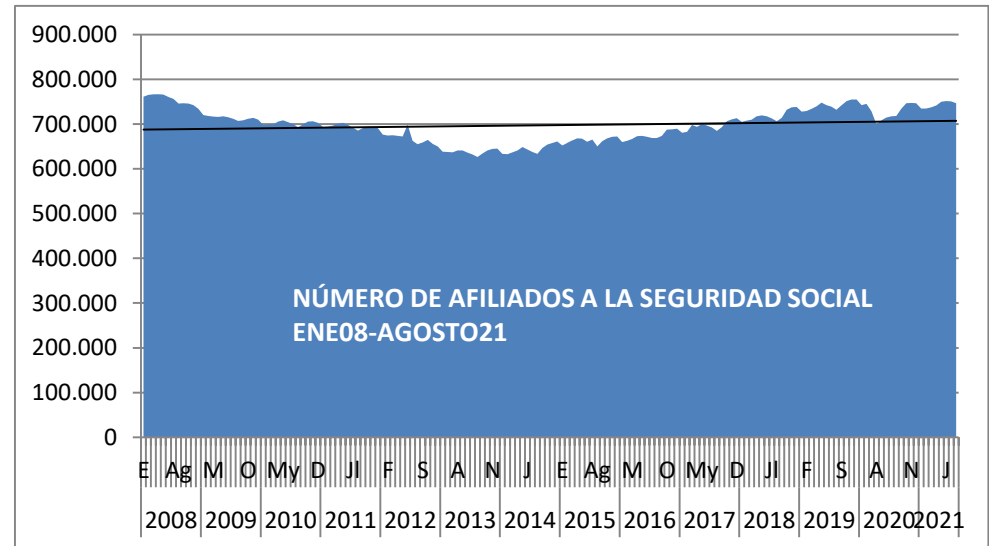
VARIACIÓN
MENSUAL

-4.326
AFILIADOS
(-0,58%)

VARIACIÓN
ANUAL

+28.516
AFILIADOS
(+3,97%)

| | AFILIADOS SEGURIDAD SOCIAL ago-21 | VARIACIÓN MENSUAL | | VARIACIÓN ANUAL | |
|-----------|--|-------------------|----------|-----------------|----------|
| | | absoluta | relativa | absoluta | relativa |
| SEVILLA | 746.488 | - 4.326 | -0,58% | 28.516 | 3,97% |
| Andalucía | 3.161.806 | - 4.543 | -0,14% | 133.902 | 4,42% |
| España | 19.473.724 | - 118.004 | -0,60% | 681.348 | 3,63% |



CONCLUSIONES

*La tasa de paro de la provincia es de 20,27%. (sobre datos de población activa EPA 2º trim´21).

*El paro mensual ha bajado y se sitúa en 191.387 personas, **la bajada es de -5.557 personas, es decir, un -2,82%**. Tradicionalmente los datos mensuales de paro en agosto son siempre de pérdida de empleo, sin embargo, este agosto creamos empleo con respecto a julio por primera vez en casi 20 años. **El paro anual sigue descendiendo; el descenso es del -15,41%, es decir, desciende en -34.866 personas.**

***La contratación total mensual ha disminuido un -20,44%**. Se han firmado 63.300 contratos en la provincia durante el mes de agosto, lo que significan - 16.261 contratos menos que el mes anterior. La contratación total anual ha subido un +15,06%, lo que significa que se han firmado +8.284 contratos más que los firmados en agosto de 2020. **La contratación indefinida mensual ha disminuido en 915 contrato indefinido, es decir, un -20,20%, mientras que la temporal lo ha hecho un -20,45% en -15.346 contratos. La contratación indefinida anual ha subido un +11,82%**, mientras que la de los contratos temporales lo hicieron un +15,26%. **El 5,71% de los contratos firmados en agosto eran indefinidos, dato por encima de la media de contratación indefinida en los meses de agosto.**

*La bajada del paro viene acompañada de una **bajada de la afiliación a la Seguridad Social en -4.326 personas este mes**, es decir, un descenso del -0,58%. La cifra anual sube en 28.516 afiliaciones, es decir, un +3,97%. A nivel nacional hay una subida anual de afiliación es del +3,63%, es decir, se ganan 681.348 afiliaciones.