

DATOS PARO REGISTRADO

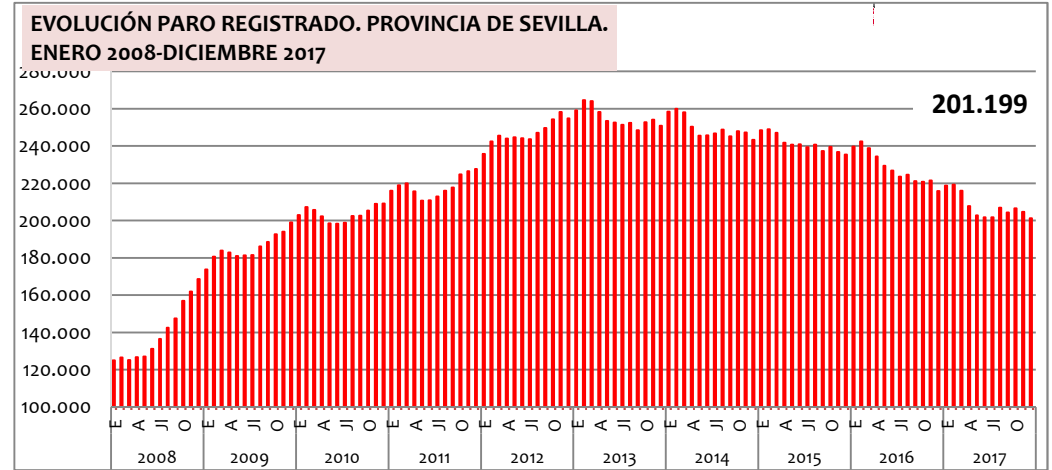
PROVINCIA DE SEVILLA

dic-17

Fuente: Servicio Público de Empleo Estatal

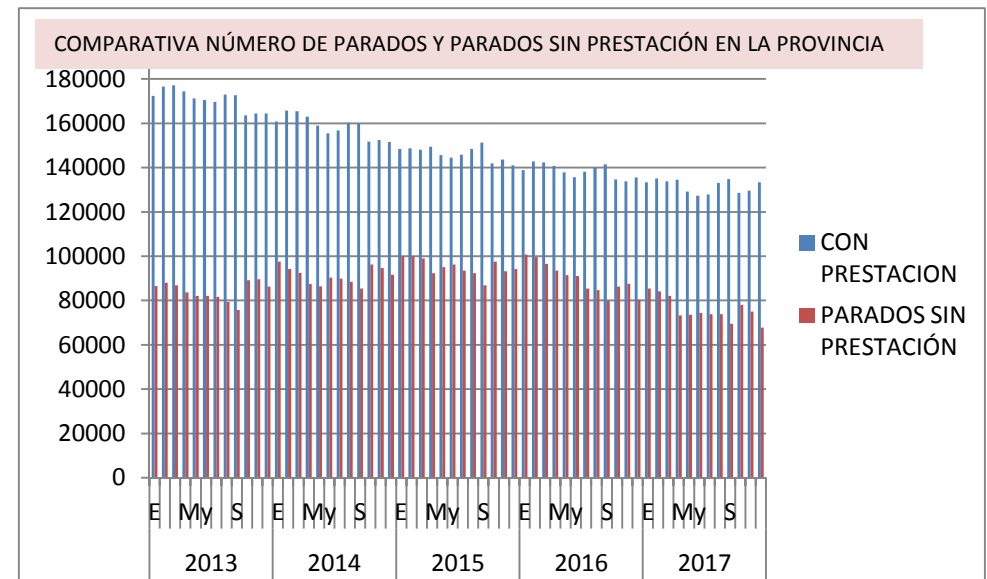
**201.199
PARADOS**

DE ESE TOTAL DE SEVILLANOS EN PARO, EL 33,70% NO RECIBE NINGÚN TIPO DE PRESTACIÓN, ESO SON 67.799 SEVILLANOS.



	PARADOS REGISTRADOS dic-17	VARIACIÓN MENSUAL		VARIACIÓN ANUAL	
		absoluta	relativa	absoluta	relativa
SEVILLA	201.199	-3.431	-1,68%	-14.696	-6,81%
Andalucía	825.364	-26.378	-3,10%	-57.713	-6,54%
España	3.412.781	-61.500	-1,77%	-290.193	-7,84%

	PARADOS SIN PRESTACIONES dic-17	VARIACIÓN MENSUAL		VARIACIÓN INTERANUAL	
		absoluta	relativa	absoluta	relativa
SEVILLA	67.799	-7.266	-9,68%	-12.497	-15,56%
ANDALUCÍA	262.743	-43.105	-14,09%	-48.829	-15,67%
ESPAÑA	1.511.727	-153.559	-9,22%	-200.404	-11,70%



PARO REGISTRADO EN LA PROVINCIA DE SEVILLA

Hay 201.199 personas en paro en la provincia de Sevilla.

La variación mensual refleja una bajada del paro del 1,68% en la provincia de Sevilla, es decir, 3.431 personas menos en paro. Tradicionalmente el paro baja en diciembre.

Para encontrar cifras de paro similares en diciembre a las de 2017 hay que remontarse a 2010, lo que supone que los años de gobierno de Rajoy han servido para caer en picado y recuperarnos, para estar en el mismo punto que estábamos antes de su llegada al poder.

En Andalucía el paro ha bajado en 26.378 personas (-3,10%) y en España ha bajado en 61.500 personas (-1,77%). Esta bajada de paro que se produce en la provincia de Sevilla, viene impulsada principalmente por los servicios, ya que la bajada de paro en servicios y por el colectivo sin empleo anterior.

En la variación anual, la bajada de paro es del 6,81% en Sevilla, del 6,54% en Andalucía y del 7,84% del cómputo global del país.

Comparando la cifra de paro de la provincia con datos anteriores a la crisis, el paro está un 37,83% por encima de enero de 2008 con 76.109 personas más en paro.

Actualmente hay 67.799 sevillanos desempleados que no reciben ninguna prestación, es decir, el 33,70 % no reciben ninguna ayuda.

La diferencia entre sexos sigue existiendo, aunque en términos mensuales es contrario al habitual ya que el paro masculino ha subido un 0,16%, mientras que el femenino ha bajado un 3% (140 hombres vs -3.571 mujeres). En términos anuales la diferencia entre sexos si es la habitual, el descenso del paro masculino es del -10,26% frente al -4,08% del femenino (9.782 hombres vs 4.914 mujeres).

El paro en menores de 25 años ha bajado un 7,26% en un mes y un 16,04% en un año. El 9% del paro de la provincia es de jóvenes menores de 25 años. El 50,91% de nuestros jóvenes no ha trabajado nunca.

En las provincias de Andalucía el paro, en términos mensuales, ha bajado en todas destacando Jaén con una bajada del 16,26% . En términos anuales, el paro ha bajado en todas las provincias de forma muy similar, destacando Cádiz y Córdoba con bajadas cercanas al 8%.

Por sectores, en términos mensuales, el paro ha subido en industria y construcción, y ha bajado en agricultura, servicios y sin empleo anterior, destacando esta con un descenso del 4,69%. En la provincia, anualmente, el paro ha descendido en todos los sectores, destacando construcción (-11,74%) y Sin empleo anterior (-12,05%).

Por otro lado, el número de contratos en el mes de diciembre ha bajado con respecto a noviembre (-16,27%). Se han firmado 87.479 contratos en la provincia durante el mes de diciembre; esta cifra de contratación se mantiene en la media de los últimos 4 meses, si bien es sustancialmente menor que la cifra de contratación de los últimos meses del año 2017. Sólo el 4,10% de los contratos firmados es indefinido.

Si analizamos la contratación acumulada, se han firmado un total de 1.101.821 contratos a lo largo de todo el 2017. Sólo 47.409 de esos contratos se firmaron como indefinidos o se convirtieron en indefinidos, es decir, el 4,30%.

La subida de paro viene acompañada de una subida de afiliación de 2.422 personas (+0,34%); y ha aumentado en 23.813 con respecto a diciembre de 2016 (+3,45%).

Por otro lado, para recuperar los niveles de afiliación anteriores a la crisis, las altas deberían crecer un 3,05%. Los datos actuales sólo son equiparables a los de finales de 2009, es decir, son 8 años de precariedad en niveles de afiliación.

POR SEXOS	PARADOS REGISTRADOS dic-17	VARIACIÓN MENSUAL		VARIACIÓN ANUAL	
		absoluta	relativa	absoluta	relativa
HOMBRES	85.594	140	0,16%	9.782	-10,26%
MUJERES	115.605	- 3.571	-3,00%	4.914	-4,08%
TOTAL	201.199	- 3.431	-1,68%	14.696	-6,81%

POR EDAD	PARADOS REGISTRADOS dic-17	VARIACIÓN MENSUAL		VARIACIÓN ANUAL	
		absoluta	relativa	absoluta	relativa
< 25 AÑOS	18.147	- 1.421	-7,26%	3.466	-16,04%

POR SECTORES	PARADOS REGISTRADOS dic-17	VARIACIÓN MENSUAL		VARIACIÓN ANUAL	
		absoluta	relativa	absoluta	relativa
AGRICULTURA	12.089	- 283	-2,29%	850	-6,57%
INDUSTRIA	14.076	462	3,39%	1.313	-8,53%
CONSTRUCCIÓN	20.382	900	4,62%	2.712	-11,74%
SERVICIOS	132.003	- 3.395	-2,51%	6.717	-4,84%
SEA	22.649	- 1.115	-4,69%	3.104	-12,05%
TOTAL	201.199	- 3.431	-1,68%	14.696	-6,81%

	PARADOS REGISTRADOS dic-17	VARIACIÓN MENSUAL		VARIACIÓN ANUAL	
		absoluta	relativa	absoluta	relativa
EXTRANJEROS	7.394	- 224	-2,94%	52	0,71%

DATOS CONTRATOS REGISTRADOS

PROVINCIA DE SEVILLA

dic-17

Fuente: Servicio Público de Empleo Estatal

87.479 CONTRATOS FIRMADOS EN DICIEMBRE

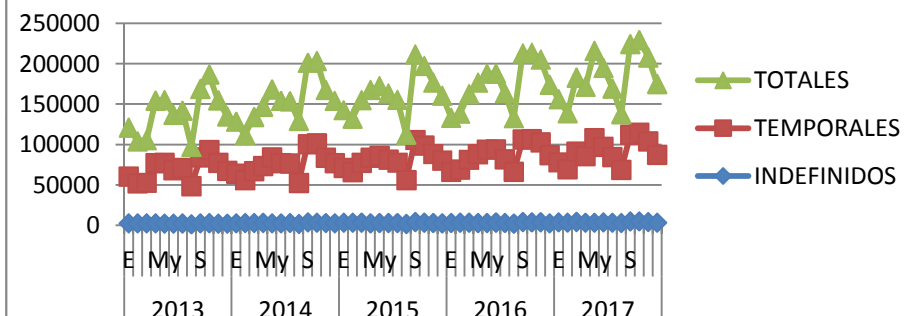
3.587 CONTRATOS INDEFINIDOS EN DICIEMBRE

SUPONE EL 4,10% DEL TOTAL, ES DECIR, EL 95,90% SON TEMPORALES

EL NÚMERO DE CONTRATOS FIRMADOS EN LA PROVINCIA BAJA UN 15,80% RESPECTO A NOVIEMBRE.

EL PROBLEMA SIGUE SIENDO LA PRECARIEDAD DE LOS CONTRATOS. EL PORCENTAJE DE CONTRATOS ACUMULADOS INDEFINIDOS EN 2017 ES DEL 4,30%.

Evolución de tipos de contratos enero13-diciembre17



DATOS MES	CONTRATOS REGISTRADOS dic-17	VARIACIÓN MENSUAL		VARIACIÓN ANUAL	
		absoluta	relativa	absoluta	relativa
INDEFINIDOS	3.587	- 697	-16,27%	712	24,77%
TEMPORALES	83.892	- 15.716	-15,78%	303	-0,36%
TOTAL	87.479	- 16.413	-15,80%	409	0,47%

DATOS ACUMULADO AÑO	CONTRATOS REGISTRADOS dic-17	PESO SOBRE TOTAL	
INDEFINIDOS	3.587		4,10%
TEMPORALES	83.892		95,90%
TOTAL	87.479		100,00%

DATOS AFILIADOS A LA SEGURIDAD SOCIAL

PROVINCIA DE SEVILLA

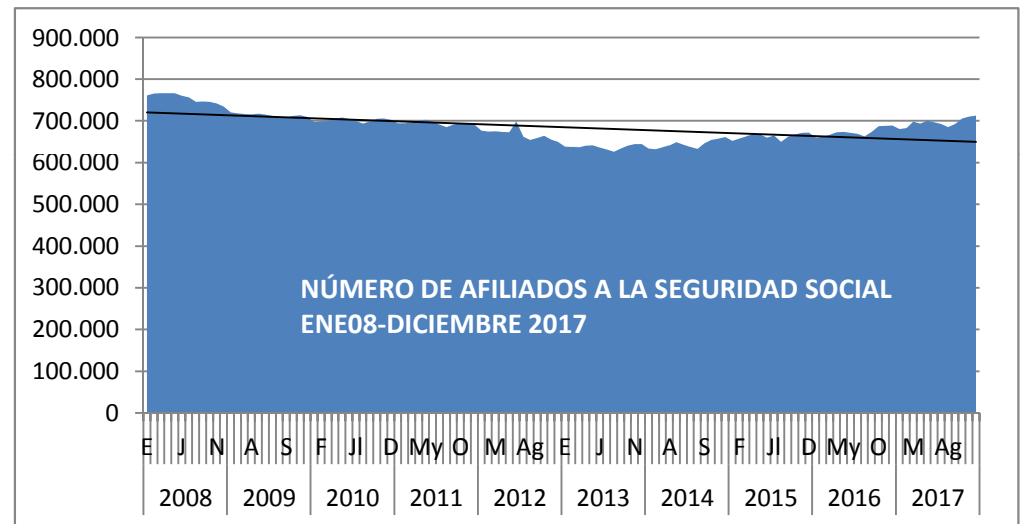
dic-17

Fuente: Servicio Público de Empleo Estatal

713.270
AFILIADOS



	AFILIADOS SEGURIDAD SOCIAL dic-17	VARIACIÓN MENSUAL		VARIACIÓN ANUAL	
		absoluta	relativa	absoluta	relativa
SEVILLA	713.270	2.422	0,34%	23.813	3,45%
Andalucía	3.011.953	41.560	1,40%	100.201	3,44%
España	18.460.201	42.445	0,23%	611.147	3,42%



CONCLUSIONES

*La tasa de paro de la provincia es de 21,71%. (sobre datos de población activa EPA 3º trim´17).

*El paro mensual ha bajado y se sitúa en 201.199 personas, **la bajada es de 3.431 personas, es decir, un 1,68%**. Tradicionalmente el paro baja en diciembre.

***La bajada de paro viene acompañada de una subida de la afiliación a la Seguridad Social de 2.422 afiliaciones más**, es decir, un 0,34%.

*De esos parados el 33,70% no tiene prestación alguna.

***La contratación total ha bajado un 16.27% con respecto a noviembre**. Se han firmado 87.479 contratos en la provincia durante el mes de diciembre; esta cifra de contratación se mantiene en la media de los últimos 4 diciembre, si bien es sustancialmente menor que la cifra de contratación de los últimos meses al año 2017. **Sólo el 4,10% de los contratos firmados es indefinido**.

*Bajada del paro juvenil en 1.421 jóvenes, es decir el 7,26% respecto al mes anterior.

*El 9% de los parados de la provincia son menores de 25 años. Y el 50,91% de los jóvenes en paro no han trabajado nunca.