

# DATOS PARO REGISTRADO

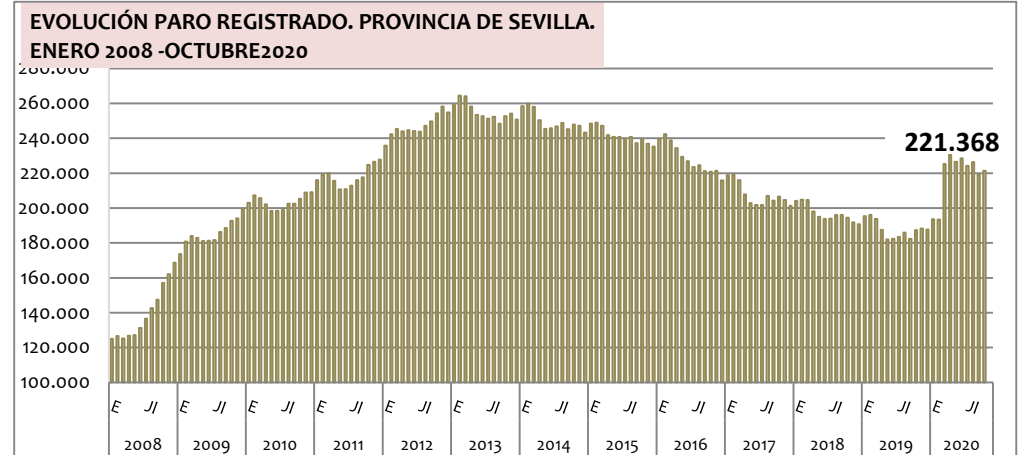
## PROVINCIA DE SEVILLA

oct-20

Fuente: Servicio Público de Empleo Estatal

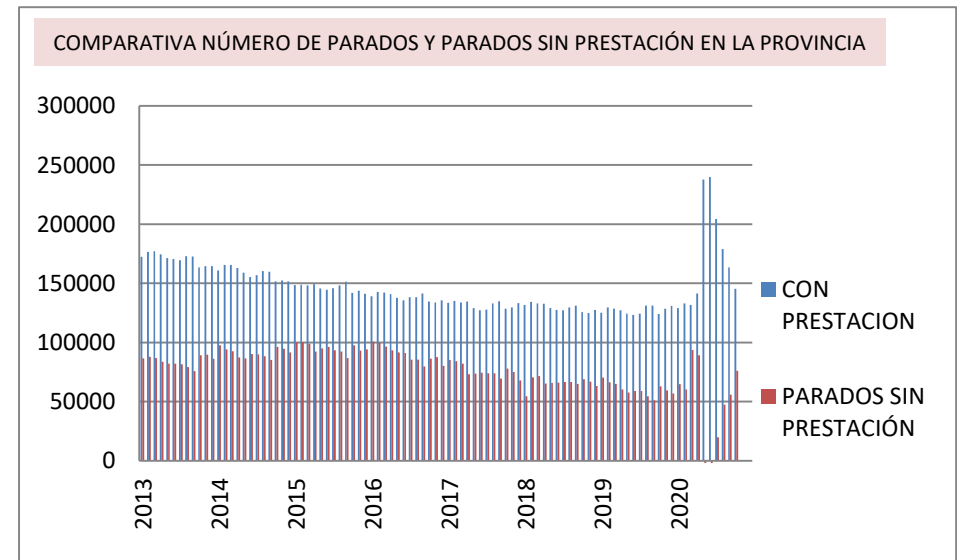
**221.368**  
**PARADOS**

HAY 76.039 SEVILLANOS Y SEVILLANAS QUE ESTE MES SE HAN QUEDADO SIN PRESTACIONES, ES DECIR, UN 34,35% DE LOS PARADOIS DE LA



	PARADOS REGISTRADOS oct-20	VARIACIÓN MENSUAL		VARIACIÓN ANUAL	
		absoluta	relativa	absoluta	relativa
SEVILLA	221.368	2.150	0,98%	34.112	18,22%
Andalucía	965.407	9.506	0,99%	178.293	22,65%
España	3.826.043	49.558	1,31%	648.384	20,40%

	PARADOS SIN PRESTACIONES oct-20	VARIACIÓN MENSUAL		VARIACIÓN INTERANUAL	
		absoluta	relativa	absoluta	relativa
SEVILLA	76.039	20.294	36,41%	12.989	20,60%
ANDALUCÍA	285.706	85.018	42,36%	31.449	12,37%
ESPAÑA	1.282.987	448.803	53,80%	99.113	-7,17%



## PARO REGISTRADO EN LA PROVINCIA DE SEVILLA

Hay 221.368 personas en paro en la provincia de Sevilla.

La variación mensual refleja una subida del paro del +0,98% en la provincia de Sevilla, es decir, +2.150 personas más en paro. Los datos de paro en octubre siempre son malos ya que tradicionalmente es un mes de subidas, aunque el aumento de este mes es menor al de octubre de 2019, la triste conclusión es que podría haber sido peor. La variación anual es un aumento de paro del +18,22% que es un dato muy preocupante de crecimiento anual de paro en octubre, ya que llevábamos 7 años generando empleo anual en octubre. Aun así, ha habido crecimientos de paro anuales en octubre mucho peores, ya que en los años 2008 y 2009 superamos crecimientos del 20 y 30%.

En Andalucía el paro ha subido en 9.506 personas (+0,99%) y en España en +49.558 personas (+1,31%) con respecto a septiembre. Con respecto a octubre de 2019, el aumento de paro de Andalucía es del +22,65% y el de España del +20,40%.

Con las medidas implementadas por el Gobierno para paliar el impacto de la pandemia, hay en la provincia 145.329 personas beneficiarias de prestaciones, pero este mes 76.039 sevillanos y sevillanas se han quedado sin ellas, es decir, un 34,35% de las personas en paro. Esto supone un aumento del +36,41% con respecto al mes anterior. Se van acabando las ayudas.

En términos mensuales el dato de paro por sexos ha sido algo más negativo para los hombres, ya que el paro masculino ha subido un +1,65%, mientras que el femenino lo ha hecho un +0,53% (+1.462 hombres vs +688 mujeres). En términos anuales el aumento de paro masculino también es superior al femenino, ya que el aumento del paro masculino es del +21,12% frente al +16,31% del femenino (+15.701 hombres vs +18.411 mujeres).

El paro en menores de 25 años ha subido un +5,87% en un mes (+1.225 jóvenes) y ha aumentado un +34,80% (+5.701 jóvenes) en un año. Continúa la tendencia de destrucción de paro juvenil desde el último verano. El 10% de los parados de la provincia son menores de 25 años. Y el 19,35% de los jóvenes en paro no han trabajado nunca.

En Andalucía el paro, en términos mensuales, ha subido en Cádiz (+2,75%), Granada (+0,79%), Huelva (+1,15%), Málaga (3,77%) y Sevilla (+0,98%), mientras que ha bajado en Almería (5,88%), Córdoba (-1,33%) y Jaén (-0,38%). En términos anuales ha aumentado en todas las provincias, esta vez los aumentos van del 17,48% de Jaén al 32,63% de Málaga.

Por sectores, en términos mensuales, el paro ha subido en Agricultura (+7,90%), en Industria (+1,81%) y en Sin Empleo Anterior (+4,33%) y ha bajado levemente en Industria (-0,07%) y en Servicios (-0,18%). En términos anuales, el paro ha aumentado en todos los sectores. Agricultura aumenta un +34,30%, Industria un +15,16%, Construcción un +12,98%, Servicios un +16,68% y Sin Empleo Anterior un +24,69%.

La contratación total mensual ha disminuido un -13,15%. Se han firmado 90.059 contratos en la provincia durante el mes de octubre, lo que significan -13.635 contratos menos que el mes anterior. La contratación total anual ha caído un -24,40%, lo que significa que se han firmado 29.070 contratos menos que los firmados en octubre de 2019. La contratación indefinida mensual ha disminuido en -815 contrato indefinido, es decir, un -15,90%, mientras que la temporal ha caído un -13,01% en -12.820 contratos. La contratación indefinida anual ha caído un -40,92%, mientras que la de los contratos temporales cayeron un -23,32%. El 4,79% de los contratos firmados en octubre eran indefinidos.

La contratación mensual total ha caído en todos los sectores: en Agricultura los contratos han caído en 8.947 contratos (-22,52%), en Industria se han firmado 761 contratos menos (-10,19%), en Construcción 1.431 menos (15,76%) y en Servicios 2.496 contratos menos que en septiembre (5,26%).

El aumento del paro viene acompañado de una subida mensual de la afiliación a la Seguridad Social en +12.571 personas este mes, es decir, un ascenso del +1,71%. Pero la cifra anual cae en -4.834 afiliaciones, es decir, un -0,64%. Esto sitúa la afiliación de la provincia en 746.581 afiliados y afiliadas. A nivel nacional esa caída anual de afiliación es el 2,26%, es decir, se pierden 439.629 afiliaciones.

POR SEXOS	PARADOS REGISTRADOS oct-20	VARIACIÓN MENSUAL		VARIACIÓN ANUAL	
		absoluta	relativa	absoluta	relativa
HOMBRES	90.054	1.462	1,65%	15.701	21,12%
MUJERES	131.314	688	0,53%	18.411	16,31%
<b>TOTAL</b>	<b>221.368</b>	<b>2.150</b>	<b>0,98%</b>	<b>34.112</b>	<b>18,22%</b>

POR EDAD	PARADOS REGISTRADOS oct-20	VARIACIÓN MENSUAL		VARIACIÓN ANUAL	
		absoluta	relativa	absoluta	relativa
< 25 AÑOS	22.085	1.225	5,87%	5.701	34,80%

POR SECTORES	PARADOS REGISTRADOS oct-20	VARIACIÓN MENSUAL		VARIACIÓN ANUAL	
		absoluta	relativa	absoluta	relativa
AGRICULTURA	15.561	1.139	7,90%	3.974	34,30%
INDUSTRIA	13.413	239	1,81%	1.766	15,16%
CONSTRUCCIÓN	19.024	- 14	-0,07%	2.185	12,98%
SERVICIOS	147.849	- 274	-0,18%	21.134	16,68%
SEA	25.521	1.060	4,33%	5.053	24,69%
<b>TOTAL</b>	<b>221.368</b>	<b>2.150</b>	<b>0,98%</b>	<b>34.112</b>	<b>18,22%</b>

	PARADOS REGISTRADOS oct-20	VARIACIÓN MENSUAL		VARIACIÓN ANUAL	
		absoluta	relativa	absoluta	relativa
EXTRANJEROS	10.504	340	3,35%	3.091	41,70%

# DATOS CONTRATOS REGISTRADOS

## PROVINCIA DE SEVILLA

oct-20

Fuente: Servicio Público de Empleo Estatal

**90.059 CONTRATOS FIRMADOS EN OCTUBRE**

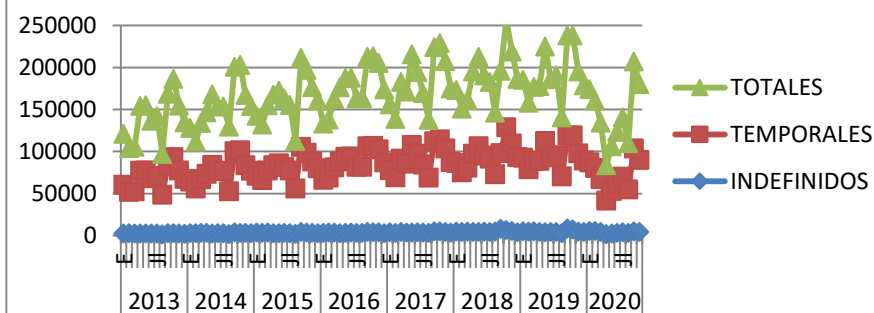
EL NÚMERO DE CONTRATOS FIRMADOS EN LA PROVINCIA BAJA UN -13,15% RESPECTO A SEPTIEMBRE, Y BAJA UN -24,40% CON RESPECTO A OCTUBRE DE 2019. TODOS LOS SECTORES PIERDEN CONTRATACIÓN.

**4.310 CONTRATOS INDEFINIDOS EN OCTUBRE**

MENSUALMENTE LA CONTRATACIÓN INDEFINIDA HA CAIDO UN -15,90% Y LA CONTRATACIÓN TEMPORAL UN -13,01%. DE FORMA ANUAL LA INDEFINIDA BAJA UN -40,92% Y LA TEMPORAL UN -23,32%.

SUPONE EL 4,79% DEL TOTAL, ES DECIR, EL 95,21% SON TEMPORALES

Evolución de tipos de contratos enero13-octubre20



DATOS MES	CONTRATOS REGISTRADOS oct-20	VARIACIÓN MENSUAL		VARIACIÓN ANUAL	
		absoluta	relativa	absoluta	relativa
INDEFINIDOS	4.310	- 815	-15,90%	- 2.985	-40,92%
TEMPORALES	85.749	- 12.820	-13,01%	- 26.085	-23,32%
<b>TOTAL</b>	<b>90.059</b>	<b>- 13.635</b>	<b>-13,15%</b>	<b>- 29.070</b>	<b>-24,40%</b>

DATOS ACUMULADO AÑO	CONTRATOS REGISTRADOS oct-20	PESO SOBRE TOTAL
TEMPORALES	85.749	95,21%
<b>TOTAL</b>	<b>90.059</b>	<b>100,00%</b>

POR SECTORES	CONTRATOS REGISTRADOS oct-20	VARIACIÓN MENSUAL	
		absoluta	relativa
AGRICULTURA	30.782	- 8.947	-22,52%
INDUSTRIA	6.707	- 761	-10,19%
CONSTRUCCIÓN	7.648	- 1.431	-15,76%
SERVICIOS	44.922	- 2.496	-5,26%
<b>TOTAL</b>	<b>90.059</b>	<b>- 13.635</b>	<b>-13,15%</b>

# DATOS AFILIADOS A LA SEGURIDAD SOCIAL

## PROVINCIA DE SEVILLA

oct-20

Fuente: Servicio Público de Empleo Estatal

**746.581**  
**AFILIADOS**

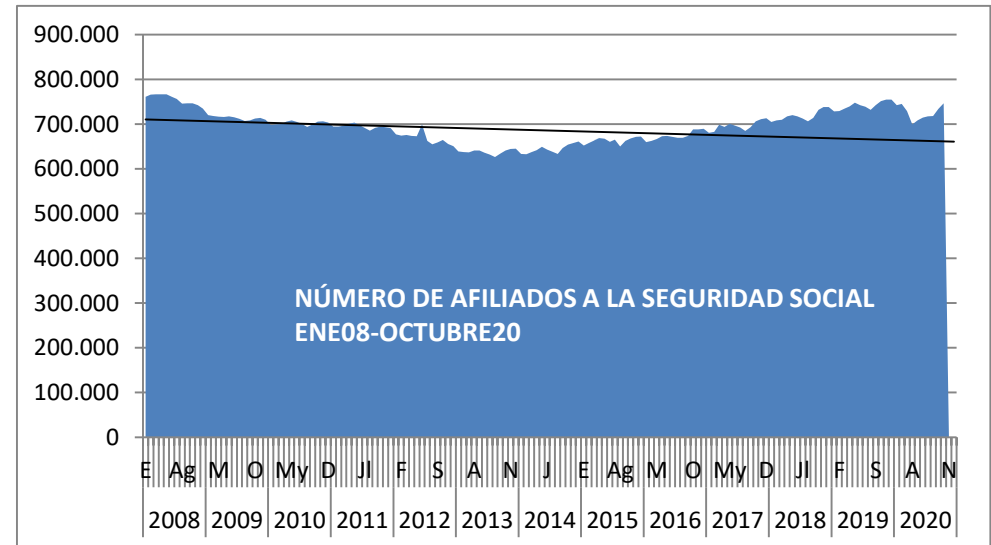
VARIACIÓN  
MENSUAL

+12.571  
AFILIADOS  
(+1,71%)

VARIACIÓN  
ANUAL

-4.834  
AFILIADOS  
(-0,64%)

	AFILIADOS SEGURIDAD SOCIAL oct-20	VARIACIÓN MENSUAL		VARIACIÓN ANUAL	
		absoluta	relativa	absoluta	relativa
SEVILLA	746.581	12.571	1,71%	4.834	-0,64%
Andalucía	3.075.567	36.374	1,20%	58.065	-1,85%
España	18.990.364	113.975	0,60%	439.629	-2,26%



### **CONCLUSIONES**

\*La tasa de paro de la provincia es de 24,24%. (sobre datos de población activa EPA 3º trim´20).

\*El paro mensual ha subido y se sitúa en 221.368 personas, **la subida es de +2.150 personas, es decir, un +0,98%**. Los datos de paro en octubre siempre son malos ya que tradicionalmente es un mes de subidas, aunque el aumento de este mes es menor al de octubre de 2019. **El paro anual vuelve a aumentar significativamente creciendo un 18,22%**. Es un dato muy preocupante de crecimiento anual de paro en octubre, ya que llevábamos 7 años generando empleo anual en octubre.

\***La contratación total mensual ha disminuido un -13,15%**. Se han firmado 90.059 contratos en la provincia durante el mes de octubre, lo que significan -13.635 contratos menos que el mes anterior. La contratación total anual ha caído un -24,40%, lo que significa que se han firmado 29.070 contratos menos que los firmados en octubre de 2019. **La contratación indefinida mensual ha disminuido en -815 contrato indefinido, es decir, un -15,90%, mientras que la temporal ha caído un -13,01% en -12.820 contratos. La contratación indefinida anual ha caído un -40,92%**, mientras que la de los contratos temporales cayeron un -23,32%. **El 4,79% de los contratos firmados en octubre eran indefinidos.**

\*El aumento del paro viene acompañado de una **subida de la afiliación a la Seguridad Social en +12.571 personas este mes**, es decir, un ascenso del +1,71%. Pero la cifra anual cae en -4.834 afiliaciones, es decir, un -0,64%. A nivel nacional esa caída anual de afiliación es el 2,26%, es decir, se pierden 439.629 afiliaciones.